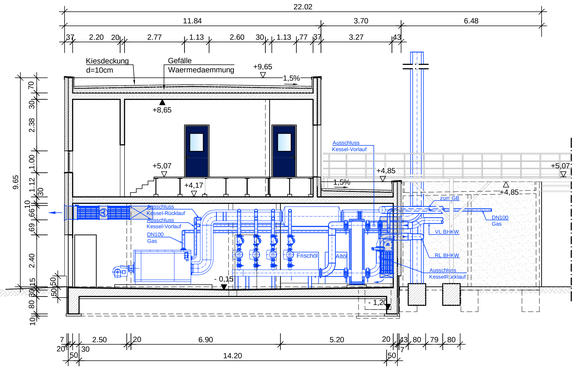
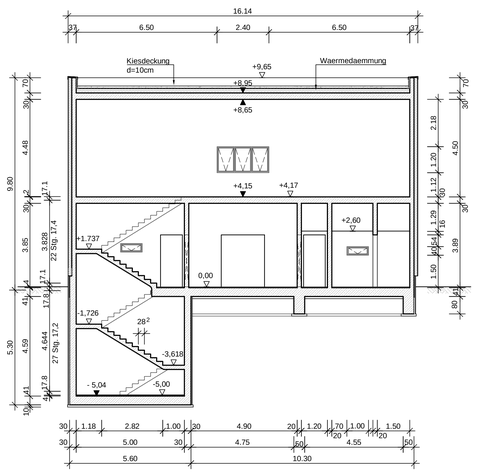
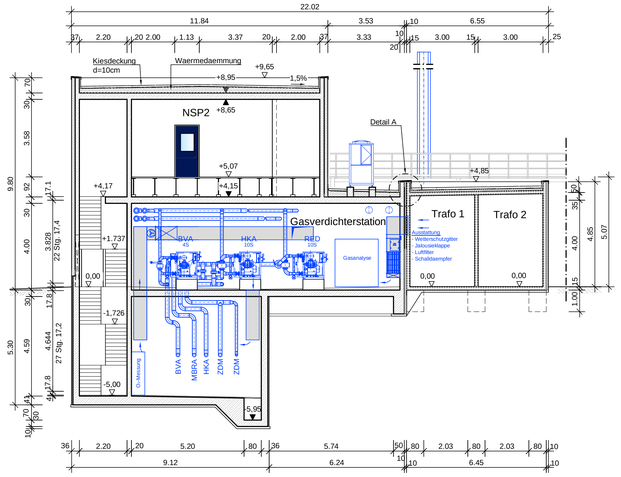
Schnitt A - A



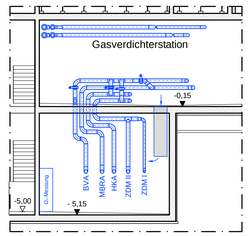
Schnitt B - B



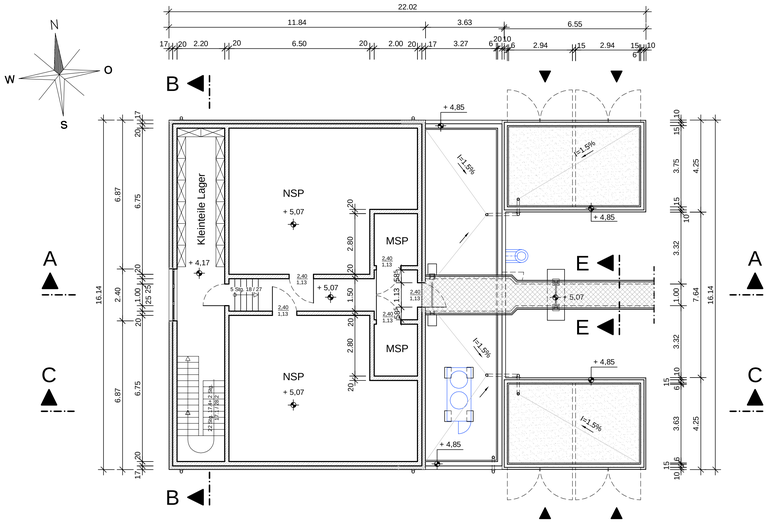
Schnitt C - C



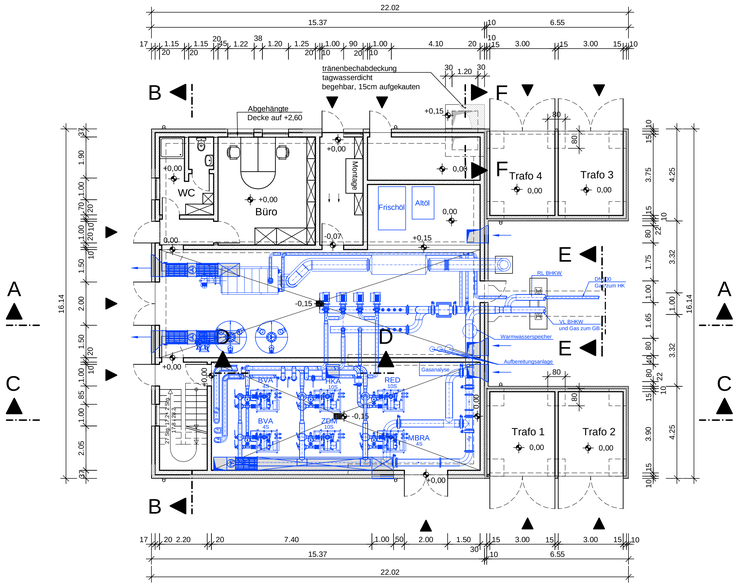
Schnitt D - D



Obergeschoss Maschinentechnik

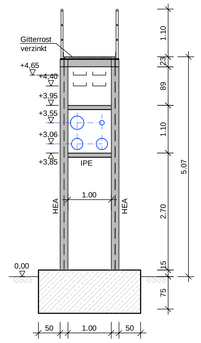


Erdgeschoss Maschinentechnik



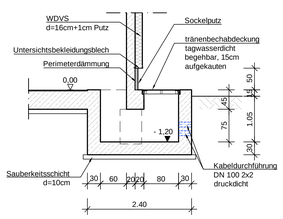
Schnitt E - E

M 1:50



Schnitt F - F

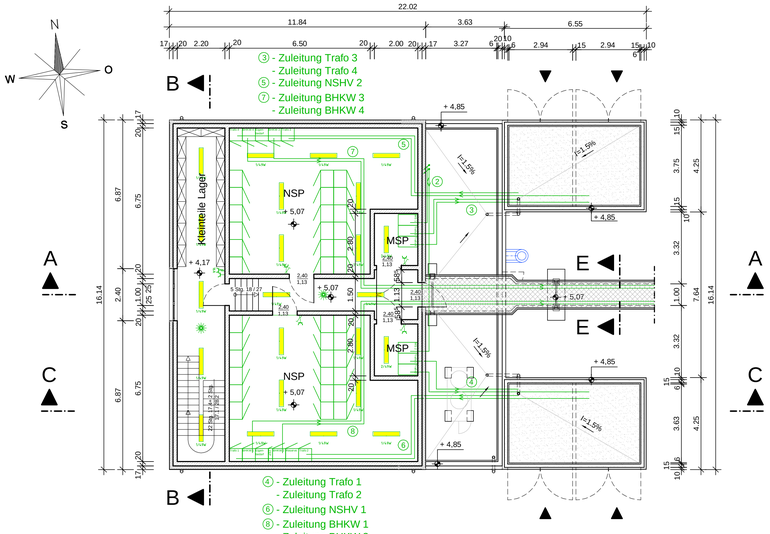
M 1:50



Legende:

- Planung Bautechnik
- Planung M-Technik
- Planung E-Technik
- Stahlbeton
- Profilbeton
- Mauerwerk
- Fertigteil
- Perimeterdämmung Sockelbereich und erdberührt
- Wärmedämmung (WDVS)
- Kies u./o. Schottertragschicht
- Fertigfußbodenkote
- Rohbauhoehenkote
- Höhenkote

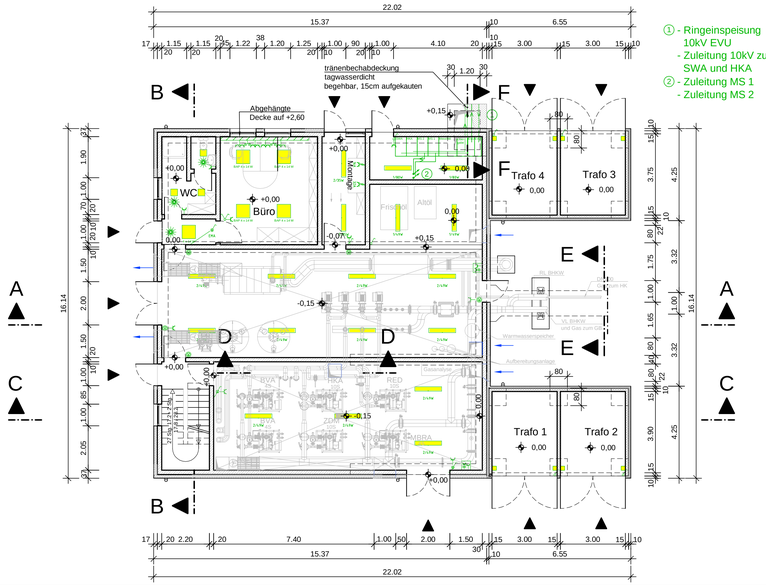
Obergeschoss Elektrotechnik



③ - Zuleitung Trafo 3
- Zuleitung Trafo 4
⑤ - Zuleitung NSHV 2
⑦ - Zuleitung BHKW 3
- Zuleitung BHKW 4

④ - Zuleitung Trafo 1
- Zuleitung Trafo 2
⑥ - Zuleitung NSHV 1
⑧ - Zuleitung BHKW 1
- Zuleitung BHKW 2

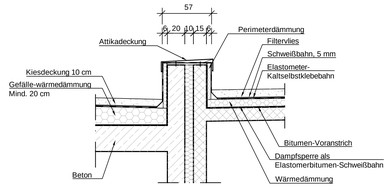
Erdgeschoss Elektrotechnik



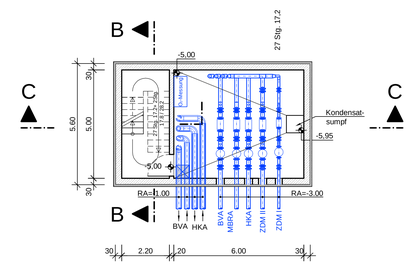
① - Ringeinspeisung 10kV EVU
- Zuleitung 10kV zur SWA und HKA
② - Zuleitung MS 1
- Zuleitung MS 2

Detail A-A

M 1:25



Kellergeschoss



VORABZUG

PÖYRY

Stadt Münster
Münster Coerde BHKW - Anlage
Entwurfsplanung

BHKW - Anlage / Betriebsgebäude
Draufsicht, Grundriss, Schnitt A-A, B-B, C-C, D-D, E-E

Der Bauherr
Stadt Münster
Zum Heidehof 72
48157 Münster

STADT MÜNSTER

Münster,

	Datum	Name
bearbeitet	06.2012	Rla
gezeichnet	12.06.12	Amd
geprüft	06.2012	Jan
gesehen		

Der Planverfasser
Pöyry Deutschland GmbH
Lazarettstr. 15, 45127 Essen
Telefon: 0201 820 54-0 Fax: 0201 820 54-22
E-Mail: contact.essen.de@poyry.com
Essen,

Entwurfsplanung

Zeichnungs-Nr.: 71438.00.03.3.74.002
Anlage
Maßstab: 1:100 / 1:50
Plangröße: A0

Dokumentpfad: ON:/M-M-N1199-QUER
D:\Daten\Projekte\Aktuell\Münster\BHKW\Zeichnungen\02_Entwurfsplanung\71438.00.03.3.74.002.dwg