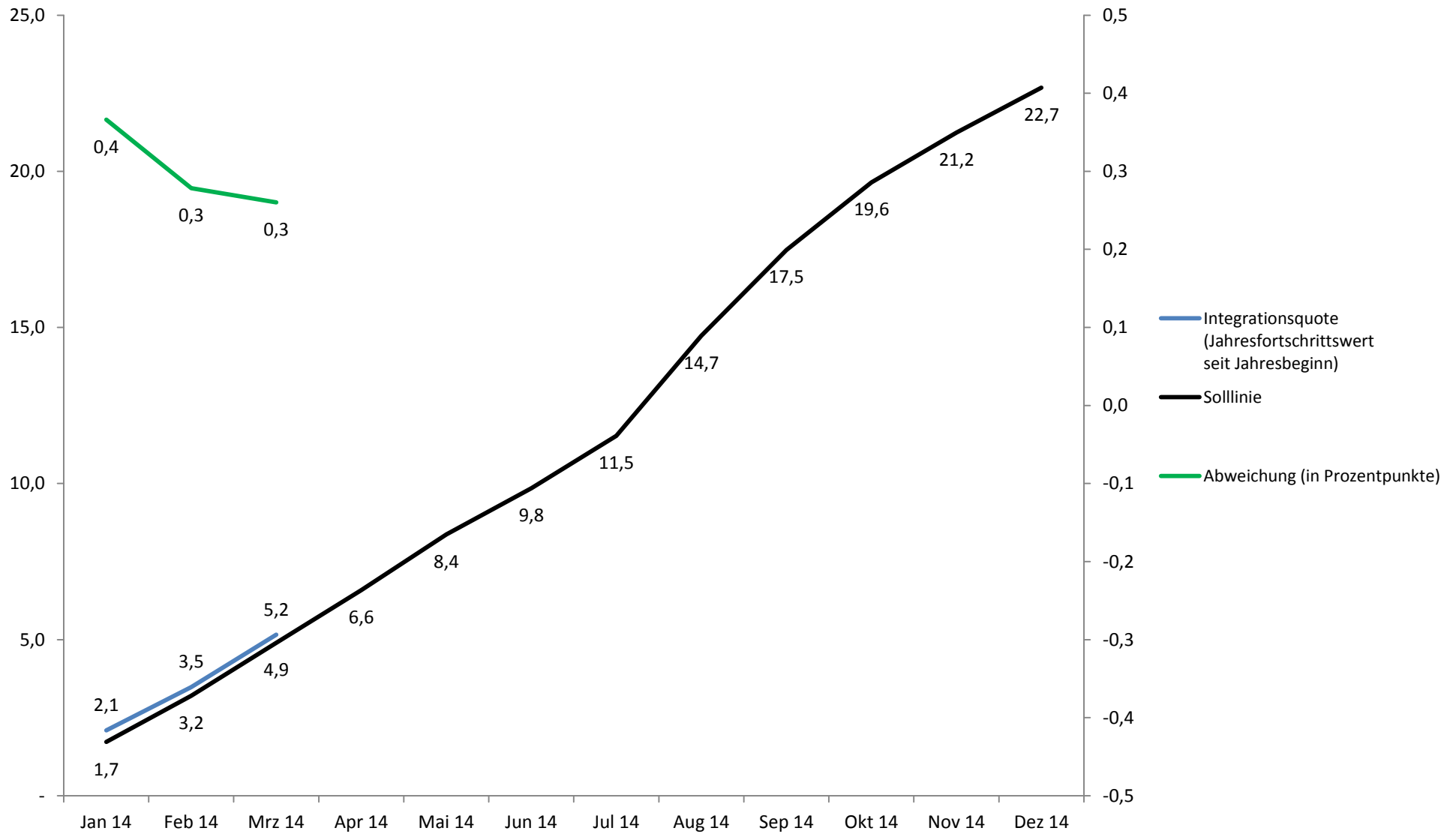


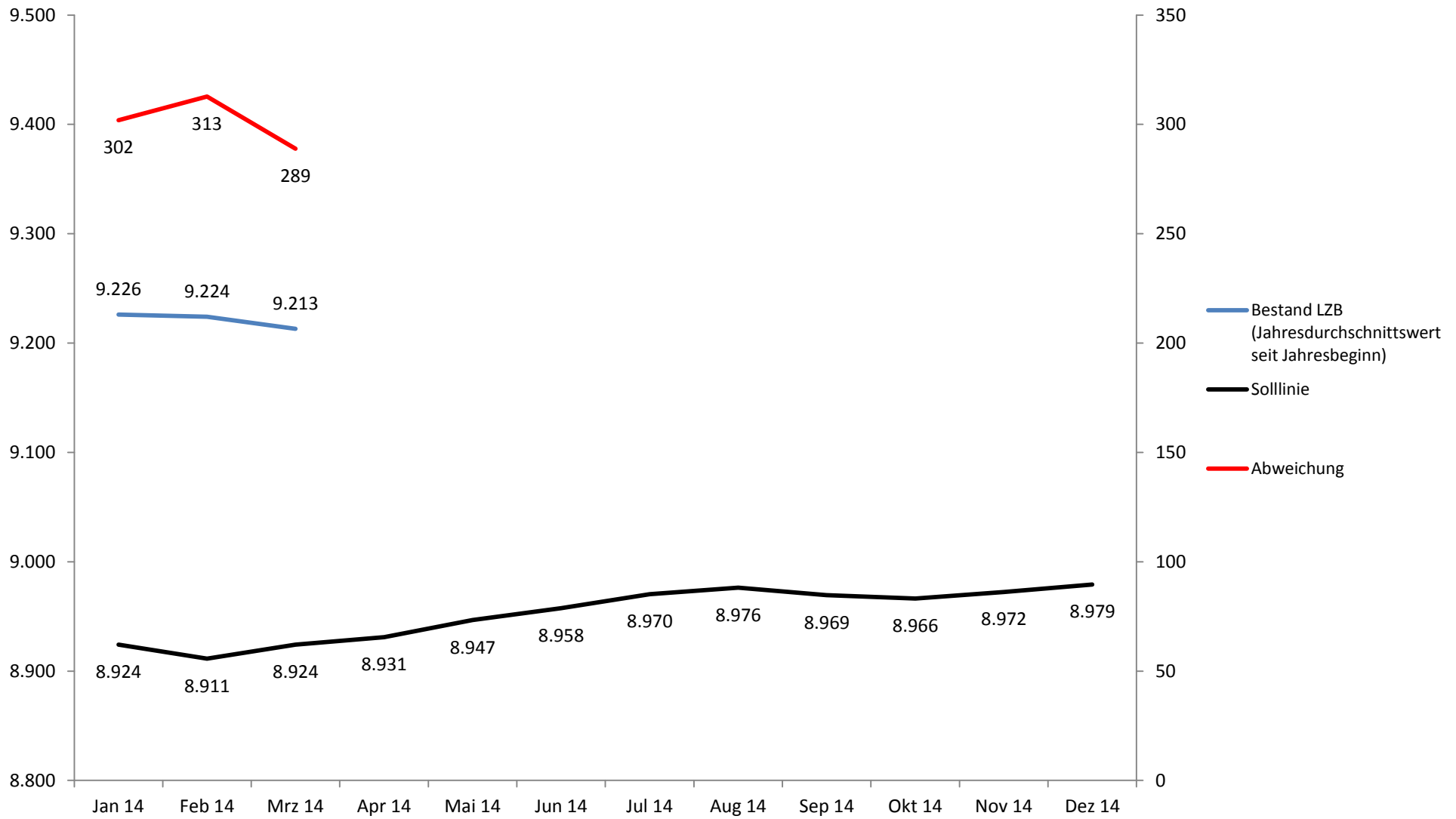
**Basisinformation des Jobcenter Münster  
für den  
Ausschuss für Soziales, Stiftungen, Gesundheit,  
Verbraucherschutz und Arbeitsförderung**

**03.09.2014**

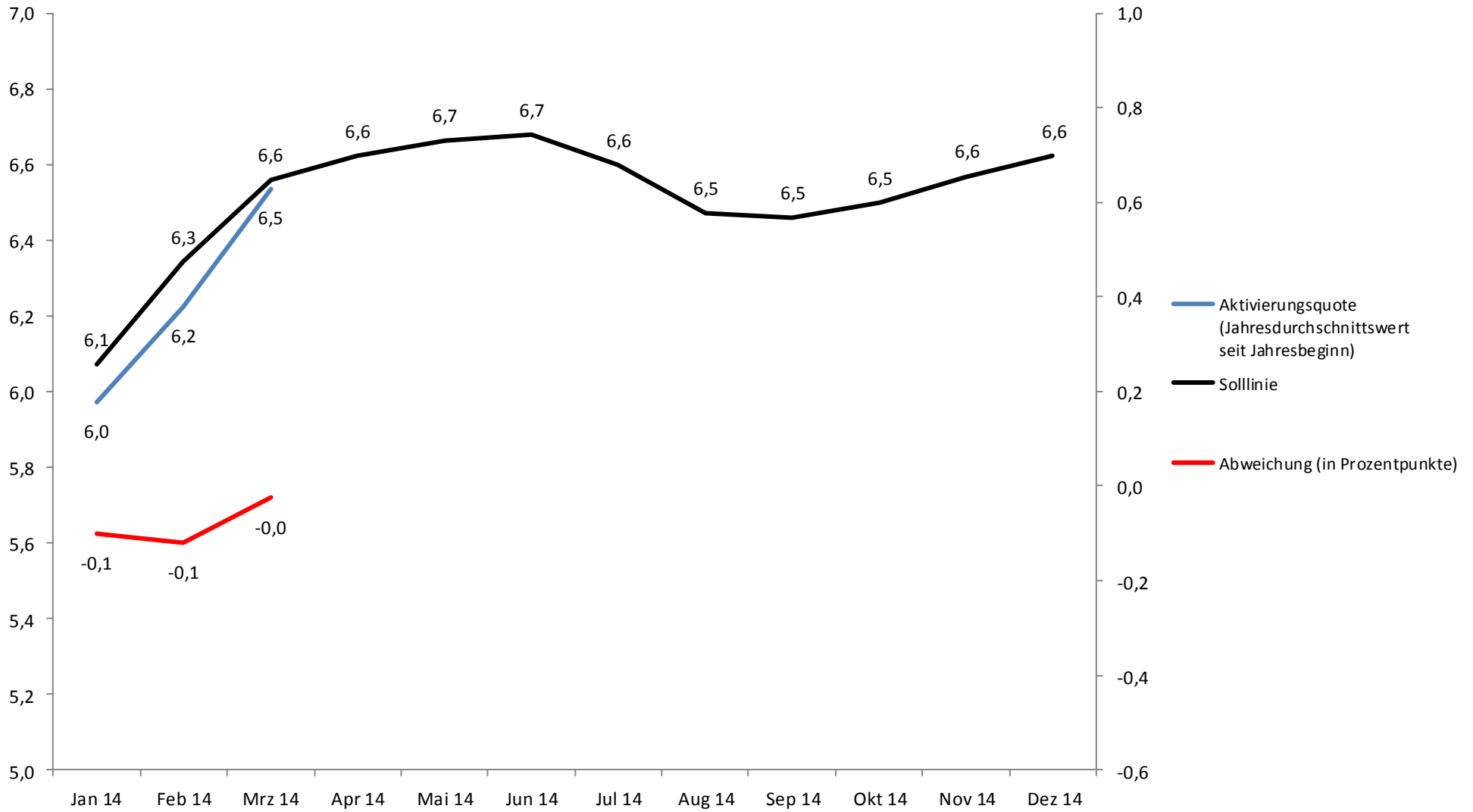
## Zielerreichung K2 - Integrationsquote



## Zielerreichung K3 - Bestand Langzeitleistungsbezieher (LZB)



## Zielerreichung K3E2 - Aktivierungsquote Langzeitleistungsbezieher (LZB)



## Weitere Kennzahlen und Ergänzungsgrößen

Berichtsmonat: März 14

	Ist	Vormonat	Abweichung in %	Vorjahresmonat	Abweichung in %
K1 - Summe der Leistungen zum Lebensunterhalt (Monatswert)	3.948.160	3.941.678	0,2	3.815.654	3,5
K1E1 - Summe der Leistungen für Unterkunft und Heizung (Monatswert)	4.449.658	4.442.965	0,2	4.245.400	4,8
K1E2 - Zahl der erwerbsfähigen Leistungsberechtigten (Monatswert)	14.421	14.412	0,1	14.371	0,3
K2E3 - Nachhaltigkeit der Integrationen* (Durchschnittswert der vergangenen zwölf Monate)	61,3	60,7	0,9	58,4	4,8
K3E1 - Anzahl Integrationen Langzeitleistungsbezieher (Monatswert)	96	84	14,3	88	9,1

\* Berichtsmonat Dezember 2013

## Strukturdaten

Berichtsmonat: März 14

	Ist	Vormonat	Abweichung in %	Vorjahresmonat	Abweichung in %
<b>Leistungsberechtigte</b>	20.726	20.737	- 0,1	20.666	0,3
Leistungsberechtigte männlich	10.363	10.372	- 0,1	10.266	0,9
Leistungsberechtigte weiblich	10.363	10.365	- 0,0	10.400	- 0,4
<b>Erwerbsfähige Leistungsberechtigte (eLb)</b>	14.421	14.412	0,1	14.371	0,3
eLb männlich	7.147	7.142	0,1	7.064	1,2
eLb weiblich	7.274	7.270	0,1	7.307	- 0,5
<b>Nichterwerbsfähige Leistungsberechtigte (nEf)</b>	6.305	6.325	- 0,3	6.295	0,2
nEf männlich	3.216	3.230	- 0,4	3.202	0,4
nEf weiblich	3.089	3.095	- 0,2	3.093	- 0,1
<b>Erwerbstätige Leistungsbezieher*</b>	4.561	4.510	1,1	4.364	4,5
abhängig erwerbstätig	4.177	4.120	1,4	4.017	4,0
dar. mit Einkommen von <= 450 Euro	2.246	2.242	0,2	2.153	4,3
> 450 Euro bis <= 850 Euro	863	839	2,9	846	2,0
> 850 Euro	1.068	1.039	2,8	1.018	4,9
selbständig erwerbstätig	435	445	- 2,2	402	8,2

\* Berichtsmonat Februar 2014

## Arbeitslose

Berichtsmonat: Juli 14

	Ist	Vormonat	Abweichung in %	Vorjahresmonat	Abweichung in %
<b>Arbeitslosenquote Münster (in %)</b>	6,2	6,0	3,3	6,0	3,3
<b>Anteil ALG II-Bezieher an Arbeitslosenquote (in %)</b>	67,7	69,4	- 2,6	68,3	- 1,0
<b>Bestand Arbeitslose SGB II</b>	6.691	6.585	1,6	6.427	4,1
Männer	3.701	3.678	0,6	3.604	2,7
Frauen	2.990	2.907	2,9	2.823	5,9
15 bis unter 25 Jahre	540	522	3,4	548	- 1,5
dar. 15 bis unter 20 Jahre	84	89	- 5,6	118	- 28,8
50 Jahre und älter	1.973	1.992	- 1,0	1.840	7,2
dar. 55 Jahre und älter	1.088	1.090	- 0,2	969	12,3
Langzeitarbeitslose	3.216	3.191	0,8	3.200	0,5
dar. 25 bis unter 55 Jahre	2.381	2.352	1,2	2.412	- 1,3
dar. 55 Jahre und älter	741	732	1,2	681	8,8
Schwerbehinderte	384	373	2,9	372	3,2
Ausländer	1.430	1.399	2,2	1.287	11,1