

# Jahresabschluss 2014

- Ergebnisrechnung
- Finanzrechnung
- Bilanz
- Anhang
- Lagebericht

**Entwurf**

Band 1



# INHALTSVERZEICHNIS

## - BAND 1 -

	Seite
<b>Aufstellungs- und Bestätigungsvermerk</b>	
Aufstellungs- und Bestätigungsvermerk .....	5
<b>Ergebnis- und Finanzrechnung</b>	
Ergebnisrechnung 2014 .....	11
Finanzrechnung 2014 .....	13
<b>Bilanz</b>	
Bilanz zum 31.12.2014.....	15
<b>Anhang</b>	
Erläuterung der Ergebnis- und Finanzrechnung 2014 .....	21
Erläuterung der Bilanz zum 31.12.2014 .....	39
Anlagenspiegel .....	95
Forderungsspiegel .....	99
Verbindlichkeitspiegel.....	103
<b>Lagebericht</b>	
Lagebericht .....	107
<b>Übersicht über die Ermächtigungsübertragungen</b>	
Übersicht über die Ermächtigungsübertragungen.....	139



# **Aufstellungs- und Bestätigungsvermerk**



Der Entwurf des Jahresabschlusses zum 31.12.2014 der Stadt Münster wird gemäß § 95 Abs. 3 Gemeindeordnung NRW hiermit aufgestellt.


Münster, 25. September 2015



Alfons Reinkemeier  
Stadtkämmerer

Der Entwurf des Jahresabschlusses zum 31.12.2014 der Stadt Münster wird gemäß § 95 Abs. 3 Gemeindeordnung NRW hiermit bestätigt.

Münster, 25. September 2015



Markus Lewe  
Oberbürgermeister



# **Ergebnis- und Finanzrechnung**



**Jahresabschluss 2014**  
**Ergebnisrechnung**

	Ertrags- und Aufwandsarten	Ergebnis 2013 (€)		Haushaltsansatz 2014 (€)		Ergebnis 2014 (€)	Vergleich fort. Ansatz/Ergebnis		Übertr. Ermächt. nach 2015
		Original	fortgeschrieben	Original	fortgeschrieben		absolut	prozentual	
01	Steuern und ähnliche Abgaben	474.302.571,63	489.959.000	500.010.000	489.959.000	482.858.943,22	7.100.057-	1,5-	0
02	+ Zuwendungen und allgemeine Umlagen	138.126.612,94	136.714.120	132.513.540	136.714.120	142.579.059,45	5.864.939+	4,3+	0
03	+ Sonstige Transfererträge	13.420.310,72	12.337.510	14.177.510	12.337.510	13.699.848,49	1.362.338+	11,0+	0
04	+ Öffentlich-rechtliche Leistungsentgelte	112.781.480,48	112.825.400	112.825.400	112.825.400	114.602.439,61	1.777.040+	1,6+	0
05	+ Privatrechtliche Leistungsentgelte	20.987.712,10	32.666.080	32.666.080	32.666.080	32.632.693,86	33.386-	0,1-	0
06	+ Kostenerstattungen und Kostenumlagen	134.765.252,38	138.094.330	129.756.270	138.094.330	143.004.494,22	4.910.164+	3,6+	0
07	+ Sonstige ordentliche Erträge	53.356.650,64	53.302.690	46.512.200	53.302.690	62.675.790,71	9.373.101+	17,6+	0
08	+ Aktivierte Eigenleistungen	3.106.648,32	2.530.000	2.530.000	2.530.000	2.782.009,14	252.009+	10,0+	0
09	+/- Bestandsveränderungen	0,00	0	0	0	0,00	0+	-	0
<b>10</b>	<b>= Ordentliche Erträge</b>	<b>950.847.239,21</b>	<b>970.991.000</b>	<b>970.991.000</b>	<b>978.429.130</b>	<b>994.835.278,70</b>	<b>16.406.149+</b>	<b>1,7+</b>	<b>0</b>
11	- Personalaufwendungen	208.757.318,99	205.829.060	205.829.060	206.943.470	215.820.520,83	8.877.051+	4,3+	0
12	- Versorgungsaufwendungen	17.266.673,79	23.935.890	23.935.890	24.260.140	21.100.825,93	3.159.314-	13,0-	0
13	- Aufwendungen für Sach- und Dienstleistungen	107.959.770,61	109.536.860	109.536.860	115.998.560	105.012.637,90	10.985.922-	9,5-	5.846.865
14	- Bilanzielle Abschreibungen	78.178.412,25	81.033.160	81.033.160	81.033.160	79.639.474,81	1.393.685-	1,7-	0
15	- Transferaufwendungen	444.100.600,75	470.075.550	470.075.550	486.185.185	470.849.468,62	15.335.716-	3,2-	3.651.216
16	- Sonstige ordentliche Aufwendungen	57.916.858,76	53.803.550	53.803.550	57.602.288	59.868.228,17	2.265.940+	3,9+	2.934.402
<b>17</b>	<b>= Ordentliche Aufwendungen</b>	<b>914.179.635,15</b>	<b>944.214.070</b>	<b>944.214.070</b>	<b>972.022.803</b>	<b>952.291.156,26</b>	<b>19.731.647-</b>	<b>2,0-</b>	<b>12.432.483</b>
<b>18</b>	<b>= Ordentliches Ergebnis (= Zeilen 10 und 17)</b>	<b>36.667.604,06</b>	<b>26.776.930</b>	<b>26.776.930</b>	<b>6.406.327</b>	<b>42.544.122,44</b>	<b>36.137.795+</b>	<b>564,1+</b>	<b>12.432.483-</b>
19	+ Finanzerträge	19.102.189,43	13.421.980	13.421.980	12.568.980	15.900.499,88	3.331.520+	26,5+	0
20	- Zinsen und sonstige Finanzaufwendungen	26.875.140,45	31.008.500	31.008.500	31.008.500	26.664.352,64	4.344.147-	14,0-	0
<b>21</b>	<b>= Finanzergebnis (= Zeilen 19 und 20)</b>	<b>7.772.951,02-</b>	<b>17.586.520-</b>	<b>17.586.520-</b>	<b>18.439.520-</b>	<b>10.763.852,76-</b>	<b>7.675.667+</b>	<b>41,6-</b>	<b>0</b>
<b>22</b>	<b>= Ergebnis der laufenden Verwaltungstätigkeit (= Zeilen 18 und 21)</b>	<b>28.894.653,04</b>	<b>9.190.410</b>	<b>9.190.410</b>	<b>12.033.193-</b>	<b>31.780.269,68</b>	<b>43.813.463+</b>	<b>364,1-</b>	<b>12.432.483-</b>
23	+ Außerordentliche Erträge	0,00	0	0	4.275.000	3.888.130,52	386.869-	9,1-	0
24	- Außerordentliche Aufwendungen	0,00	0	0	13.950.870	11.252.705,11	2.698.165-	19,3-	0
<b>25</b>	<b>= Außerordentliches Ergebnis (= Zeilen 23 und 24)</b>	<b>0,00</b>	<b>0</b>	<b>0</b>	<b>9.675.870-</b>	<b>7.364.574,59-</b>	<b>2.311.295+</b>	<b>23,9-</b>	<b>0</b>
<b>26</b>	<b>= Jahresergebnis (= Zeilen 22 und 25)</b>	<b>28.894.653,04</b>	<b>9.190.410</b>	<b>9.190.410</b>	<b>21.709.063-</b>	<b>24.415.695,09</b>	<b>46.124.758+</b>	<b>212,5-</b>	<b>12.432.483-</b>

**Jahresabschluss 2014  
Ergebnisrechnung**

Ertrags- und Aufwandsarten	Ergebnis 2013 (€)		Haushaltsansatz 2014 (€)		Ergebnis 2014 (€)		Vergleich fort. Ansatz/Ergebnis		Übertr. Ermächt. nach 2015
	Original	fortgeschrieben	Original	fortgeschrieben	absolut	prozentual			
<b>Nachrichtlich: Verrechnung von Erträgen und Aufwendungen mit der allgemeinen Rücklage</b>									
27	Erträge aus Abgang/Veräußerung von Anlagevermögen	696.551,49	20.000	20.000	830.505,52	810.506+	4.052,5+		0
28	Erträge aus Wertveränderungen von Finanzanlagen	1.013.360,84	0	0	1.234.179,43	1.234.179+	-		0
29	Aufwendungen aus Abgang/Veräußerung von Anlagevermögen	4.943.937,89	0	0	3.579.512,78	3.579.513+	-		0
30	Aufwendungen aus Wertveränderungen von Finanzanlagen	23.952.873,16	0	0	1.558.850,00	1.558.850+	-		0
<b>31</b>	<b>Verrechnungssaldo (= Zeilen 27 bis 30)</b>	<b>27.186.898,72-</b>	<b>20.000</b>	<b>20.000</b>	<b>3.073.677,83-</b>	<b>3.093.678 -</b>	<b>15.468,4-</b>		<b>0</b>

**Jahresabschluss 2014  
Finanzrechnung**

	Ein- und Auszahlungsarten	Ergebnis 2013 (€)		Haushaltsansatz 2014 (€)		Ergebnis 2014 (€)	Vergleich fort. Ansatz/Ergebnis		Übertr. Ermächt. nach 2015
		Original	fortgeschrieben	Original	fortgeschrieben		absolut	prozentual	
01	Steuern und ähnliche Abgaben	471.158.407,74	489.959.000	500.010.000	489.959.000	478.716.825,10	11.242.175-	2,3-	0
02	+ Zuwendungen und allgemeine Umlagen	113.688.244,05	113.407.120	105.706.540	113.407.120	119.165.113,39	5.757.993+	5,1+	0
03	+ Sonstige Transfereinzahlungen	12.951.945,82	12.337.510	14.177.510	12.337.510	14.039.415,44	1.701.905+	13,8+	0
04	+ Öffentlich-rechtliche Leistungsentgelte	88.064.708,69	89.964.850	89.964.850	89.964.850	93.748.480,46	3.783.630+	4,2+	0
05	+ Privatrechtliche Leistungsentgelte	20.942.719,38	32.652.100	32.652.100	32.652.100	32.453.639,53	198.460-	0,6-	0
06	+ Kostenerstattungen, Kostenumlagen	134.751.271,24	129.756.270	129.756.270	138.094.330	138.650.165,48	555.835+	0,4+	0
07	+ Sonstige Einzahlungen	33.544.521,06	37.589.470	37.589.470	43.759.470	58.569.855,55	14.810.386+	33,8+	0
08	+ Zinsen und sonstige Finanzeinzahlungen	17.359.944,94	13.421.980	13.421.980	12.568.980	15.669.669,84	3.100.690+	24,7+	0
<b>09</b>	<b>= Einzahlungen aus lfd. Verwaltungstätigkeit</b>	<b>892.461.762,92</b>	<b>923.278.720</b>	<b>923.278.720</b>	<b>932.743.360</b>	<b>951.013.164,79</b>	<b>18.269.805+</b>	<b>2,0+</b>	<b>0</b>
10	- Personalauszahlungen	189.275.606,98	195.001.560	195.001.560	196.491.790	197.468.003,55	976.214+	0,5+	0
11	- Versorgungsauszahlungen	21.361.835,72	21.497.760	21.497.760	21.915.290	22.475.477,54	560.188+	2,6+	0
12	- Auszahlungen für Sach- und Dienstleistungen	103.552.896,20	111.336.860	111.336.860	124.156.845	111.704.878,36	12.451.966-	10,0-	7.389.967
13	- Zinsen und sonstige Finanzauszahlungen	27.447.177,54	31.008.500	31.008.500	31.008.500	26.493.572,64	4.514.927-	14,6-	0
14	- Transferauszahlungen	442.984.291,48	468.841.790	468.841.790	491.371.425	474.152.101,68	17.219.323-	3,5-	3.651.216
15	- Sonstige Auszahlungen	51.534.892,79	56.519.530	56.519.530	60.948.765	56.430.499,28	4.518.265-	7,4-	3.326.493
<b>16</b>	<b>= Auszahlungen aus lfd. Verwaltungstätigkeit</b>	<b>836.156.700,71</b>	<b>884.206.000</b>	<b>884.206.000</b>	<b>925.892.614</b>	<b>888.724.533,05</b>	<b>37.168.081-</b>	<b>4,0-</b>	<b>14.367.676</b>
<b>17</b>	<b>= Saldo aus laufender Verwaltungstätigkeit (= Zeilen 9 und 16)</b>	<b>56.305.062,21</b>	<b>39.072.720</b>	<b>39.072.720</b>	<b>6.850.746</b>	<b>62.288.631,74</b>	<b>55.437.886+</b>	<b>809,2+</b>	<b>14.367.676-</b>
18	+ Einzahlungen aus Zuwendungen für Investitionsmaßnahmen	19.487.018,10	16.271.350	16.271.350	16.271.350	16.304.477,47	33.127+	0,2+	0
19	+ Einzahlungen aus der Veräußerung von Sachanlagen	6.451.716,05	1.061.820	1.061.820	1.061.820	774.142,84	287.677-	27,1-	0
20	+ Einzahlungen aus der Veräußerung von Finanzanlagen	0,00	0	0	0	34.000,00	34.000+	-	0
21	+ Einzahlungen von Beiträgen u.ä. Entgelten	2.941.946,70	3.809.020	3.809.020	3.809.020	4.597.088,49	788.068+	20,7+	0
22	+ Sonstige Investitionseinzahlungen	2.268.668,06	14.055.410	14.055.410	14.055.410	6.150.850,41	7.904.560-	56,2-	0
<b>23</b>	<b>= Einzahlungen aus Investitionstätigkeit</b>	<b>31.149.348,91</b>	<b>35.197.600</b>	<b>35.197.600</b>	<b>35.197.600</b>	<b>27.860.559,21</b>	<b>7.337.041-</b>	<b>20,9-</b>	<b>0</b>
24	- Auszahlungen für den Erwerb von Grundstücken und Gebäuden	1.581.653,46	8.025.010	8.025.010	14.475.010	8.447.448,01	6.027.562-	41,6-	2.329.987
25	- Auszahlungen für Baumaßnahmen	39.140.484,17	39.478.740	39.478.740	91.977.032	44.156.858,16	47.820.174-	52,0-	44.700.013
26	- Auszahlungen für den Erwerb von beweglichem Anlagevermögen	6.094.279,88	7.105.570	7.105.570	14.371.553	6.669.604,77	7.701.948-	53,6-	7.528.953
27	- Auszahlungen für den Erwerb von Finanzanlagen	3.439.931,76	1.535.560	1.535.560	1.535.560	1.464.998,40	70.562-	4,6-	0
28	- Auszahlungen von aktivierbaren Zuwendungen	4.345.128,00	3.355.000	3.355.000	5.914.432	2.926.273,43	2.988.159-	50,5-	2.653.286
29	- Sonstige Investitionsauszahlungen	196.600,00	20.000	20.000	20.000	862.077,00	842.077+	4.210,4+	0

**Jahresabschluss 2014  
Finanzrechnung**

Ein- und Auszahlungsarten	Ergebnis 2013 (€)		Haushaltsansatz 2014 (€)		Ergebnis 2014 (€)		Vergleich fort. Ansatz/Ergebnis		Übertr. Ermächt. nach 2015
	Original	fortgeschrieben	Original	fortgeschrieben	absolut	prozentual			
<b>30 = Auszahlungen aus Investitionstätigkeit</b>	54.798.077,27	128.293.587	59.519.880	128.293.587	64.527.259,77	49,7-	63.766.327-	57.212.240	
<b>31 = Saldo aus Investitionstätigkeit (= Zeilen 23 und 30)</b>	23.648.728,36-	93.095.987-	24.322.280-	93.095.987-	36.666.700,56-	60,6-	56.429.287+	57.212.240-	
<b>32 = Finanzmittelüberschuss/-fehlbetrag (= Zeilen 17 und 31)</b>	32.656.333,85	86.245.241-	14.750.440	86.245.241-	25.621.931,18	129,7-	111.867.172+	71.579.916-	
<b>33 + Aufnahme und Rückflüsse von Darlehen</b>	29.923.090,00	26.957.580	22.689.970	26.957.580	12.214.117,00	54,7-	14.743.463-	0	
<b>34 + Aufnahme von Krediten zur Liquiditätssicherung</b>	1.201,18	0	0	0	1.506,06	-	1.506+	0	
<b>35 - Tilgung und Gewährung von Darlehen</b>	29.443.749,84	31.803.250	31.803.250	31.803.250	31.381.165,38	1,3-	422.085-	0	
<b>36 - Tilgung von Krediten zur Liquiditätssicherung</b>	3.523.439,73	26.849.582	26.849.582	26.849.582	19.182.067,44	28,6-	7.667.515-	0	
<b>37 = Saldo aus Finanzierungstätigkeit</b>	3.042.898,39-	31.695.252-	35.962.862-	31.695.252-	38.347.609,76-	21,0+	6.652.358-	0	
<b>38 = Änderung des Bestandes an eigenen Finanzmitteln (= Zeilen 32 und 37)</b>	29.613.435,46	117.940.493-	21.212.422-	117.940.493-	12.725.678,58-	89,2-	105.214.815+	71.579.916-	
<b>39 + Anfangsbestand an Finanzmitteln</b>	63.055.834,30	91.206.169	91.206.169	91.206.169	91.206.168,72	0,0+	0+	0	
<b>40 + Änderung des Bestandes an fremden Finanzmitteln</b>	1.463.101,04-	0	0	0	473.157,30	-	473.157+	0	
<b>41 = Liquide Mittel (= Zeilen 38, 39 und 40)</b>	91.206.168,72	26.734.324-	69.993.747	26.734.324-	78.953.647,44	395,3-	105.687.972+	71.579.916-	

# Bilanz



31.12.2014

- EUR -

31.12.2013

- EUR -

<b>A K T I V A</b>	<b>3.444.917.831,65</b>	<b>3.472.256.986,16</b>
<b>1. <u>ANLAGEVERMÖGEN</u></b>	<b>3.251.740.023,41</b>	<b>3.271.499.121,53</b>
1.1 Immaterielle Vermögensgegenstände	328.485,50	314.763,58
1.2 Sachanlagen	2.792.901.768,09	2.813.337.667,77
1.2.1 Unbebaute Grundstücke und grundstücksgleiche Rechte	230.214.167,19	231.220.123,93
1.2.1.1 Grünflächen	126.983.451,08	127.561.792,24
1.2.1.2 Ackerland	33.026.476,29	33.254.301,19
1.2.1.3 Wald, Forsten	10.274.767,12	9.793.087,79
1.2.1.4 Sonstige unbebaute Grundstücke	59.929.472,70	60.610.942,71
1.2.2 Bebaute Grundstücke und grundstücksgleiche Rechte	740.968.255,22	748.086.531,05
1.2.2.1 Kinder- und Jugendeinrichtungen	63.814.474,16	58.395.538,38
1.2.2.2 Schulen	354.612.905,57	358.964.143,46
1.2.2.3 Wohnbauten	2.186.947,29	2.209.084,48
1.2.2.4 Sonstige Dienst-, Geschäfts- und Betriebsgebäude	320.353.928,20	328.517.764,73
1.2.3 Infrastrukturvermögen	1.649.713.359,06	1.668.081.771,12
1.2.3.1 Grund und Boden des Infrastrukturvermögens	315.148.426,45	315.248.093,21
1.2.3.2 Brücken und Tunnel	40.088.190,82	41.178.671,47
1.2.3.3 Gleisanlagen mit Streckenausrüstung und Sicherheitsanlagen	0,00	0,00
1.2.3.4 Entwässerungs- und Abwasserbeseitigungsanlagen	699.537.781,98	705.739.653,35
1.2.3.5 Straßennetz mit Wegen, Plätzen und Verkehrslenkungsanlagen	574.126.022,90	584.260.396,20
1.2.3.6 Sonstige Bauten des Infrastrukturvermögens	20.812.936,91	21.654.956,89
1.2.4 Bauten auf fremdem Grund und Boden	804.673,51	626.391,22
1.2.5 Kunstgegenstände, Kulturdenkmäler	14.107.621,31	14.041.676,45
1.2.6 Maschinen und technische Anlagen, Fahrzeuge	34.814.236,54	30.618.138,33
1.2.7 Betriebs- und Geschäftsausstattung	38.756.045,13	44.999.751,92
1.2.8 Geleistete Anzahlungen, Anlagen im Bau	83.523.410,13	75.663.283,75
1.3 Finanzanlagen	458.509.769,82	457.846.690,18
1.3.1 Anteile an verbundenen Unternehmen	404.791.196,84	404.510.667,49
1.3.2 Beteiligungen	14.328.050,08	15.408.431,04
1.3.3 Sondervermögen	21.338.278,82	21.221.542,64
1.3.4 Wertpapiere des Anlagevermögens	15.412.527,71	13.979.089,31
1.3.5 Ausleihungen	2.639.716,37	2.726.959,70
1.3.5.1 an verbundene Unternehmen	1.247.449,08	1.273.784,01
1.3.5.2 an Beteiligungen	1.260.130,00	1.294.130,00
1.3.5.3 an Sondervermögen	0,00	0,00
1.3.5.4 Sonstige Ausleihungen	132.137,29	159.045,69
<b>2. <u>UMLAUFVERMÖGEN</u></b>	<b>143.793.504,17</b>	<b>153.431.803,95</b>
2.1 Vorräte	31.303.689,11	31.412.181,74
2.1.1 Roh-, Hilfs- und Betriebsstoffe, Waren	31.303.689,11	31.397.937,19
2.1.2 Geleistete Anzahlungen	0,00	14.244,55
2.2 Forderungen und sonstige Vermögensgegenstände	33.536.167,62	30.813.453,49
2.2.1 Öffentlich-rechtliche Forderungen und Forderungen aus Transferleistungen	20.593.088,41	19.390.547,69
2.2.2 Privatrechtliche Forderungen	6.258.841,50	3.279.184,64
2.2.3 Sonstige Vermögensgegenstände	6.684.237,71	8.143.721,16
2.3 Wertpapiere des Umlaufvermögens	0,00	0,00
2.4 Liquide Mittel	78.953.647,44	91.206.168,72
<b>3. <u>AKTIVE RECHNUNGSABGRENZUNG</u></b>	<b>49.384.304,07</b>	<b>47.326.060,68</b>

31.12.2014

- EUR -

31.12.2013

- EUR -

<b>P A S S I V A</b>	<b>3.444.917.831,65</b>	<b>3.472.256.986,16</b>
<b>1. <u>EIGENKAPITAL</u></b>	<b>736.134.300,79</b>	<b>714.792.283,53</b>
1.1 Allgemeine Rücklage	668.768.567,03	671.842.244,86
1.2 Sonderrücklagen	1.306.000,00	1.306.000,00
1.3 Ausgleichsrücklage	41.644.038,67	12.749.385,63
1.4 Jahresüberschuss / Jahresfehlbetrag	24.415.695,09	28.894.653,04
<b>2. <u>SONDERPOSTEN</u></b>	<b>1.315.439.120,32</b>	<b>1.336.085.511,30</b>
2.1 für Zuwendungen	630.181.262,89	637.729.645,06
2.2 für Beiträge	676.210.520,19	689.680.808,85
2.3 für den Gebührenaussgleich	2.691.531,39	2.314.608,57
2.4 Sonstige Sonderposten	6.355.805,85	6.360.448,82
<b>3. <u>RÜCKSTELLUNGEN</u></b>	<b>526.706.472,35</b>	<b>522.252.957,52</b>
3.1 Pensionsrückstellungen	481.972.310,00	463.101.653,00
3.2 Rückstellungen für Deponien und Altlasten	0,00	0,00
3.3 Instandhaltungsrückstellungen	6.798.472,39	6.530.302,67
3.4 Sonstige Rückstellungen	37.935.689,96	52.621.001,85
<b>4. <u>VERBINDLICHKEITEN</u></b>	<b>822.056.505,81</b>	<b>857.178.532,62</b>
4.1 Anleihen	0,00	0,00
4.2 Verbindlichkeiten aus Krediten für Investitionen	723.744.633,08	736.207.218,58
4.2.1 von verbundenen Unternehmen	0,00	0,00
4.2.2 von Beteiligungen	0,00	0,00
4.2.3 von Sondervermögen	84.363,16	84.363,16
4.2.4 vom öffentlichen Bereich	44.308,12	63.346,58
4.2.5 von Kreditinstituten	723.615.961,80	736.059.508,84
4.3 Verbindlichkeiten aus Krediten zur Liquiditätssicherung	12.476.555,96	31.353.258,66
4.4 Verbindlichkeiten aus Vorgängen, die Kreditaufnahmen wirtschaftlich gleichkommen	1.116.655,29	6.528.117,72
4.5 Verbindlichkeiten aus Lieferungen und Leistungen	416.505,85	2.875.173,33
4.6 Verbindlichkeiten aus Transferleistungen	108.677,64	78.811,53
4.7 Sonstige Verbindlichkeiten	32.451.203,16	23.030.650,74
4.8 Erhaltene Anzahlungen	51.742.274,83	57.105.302,06
<b>5. <u>PASSIVE RECHNUNGSABGRENZUNG</u></b>	<b>44.581.432,38</b>	<b>41.947.701,19</b>

# Anhang



# **Erläuterung der Ergebnis- und Finanzrechnung 2014**



## Erläuterung der Ergebnisrechnung 2014

### 1. Vorbemerkung

Die nachfolgenden Ausführungen erläutern die wesentlichen Abweichungen der Ergebnisse 2014 zu den fortgeschriebenen Haushaltsansätzen der Ergebnisrechnung auf der Basis des Eckwertepapiers für den städtischen Haushalt.

#### Begriffsbestimmungen

Haushaltsansatz Original	Vom Rat beschlossene Haushaltsansätze.
Haushaltsansatz fortgeschrieben	Vom Rat beschlossene Haushaltsansätze, die durch Ermächtigungsübertragungen und den Nachtragshaushalt verändert wurden.
Ergebnis	Summe der im Haushaltsjahr rechnungswirksamen Erträge und Aufwendungen.
Übertragene Ermächtigungen	Nicht verbrauchte Ermächtigungen des Jahres 2014, die in das Haushaltsjahr 2015 übertragen wurden.

#### Allgemeine Hinweise:

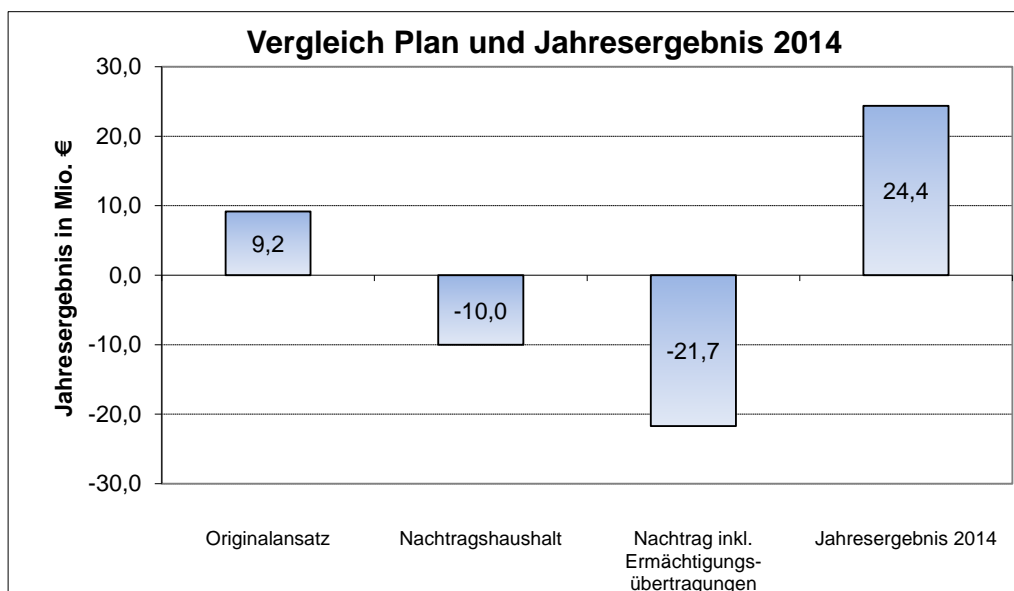
Soweit in den nachfolgenden Tabellen die Ergebnisse 2014 die fortgeschriebenen Haushaltsansätze der Haushaltseckwerte übersteigen, erfolgten die erforderlichen Mittelbereitstellungen im Rahmen der flexiblen Haushaltsführung. Darüber hinaus können sich in Einzelfällen in den Summenzeilen der Tabellen infolge von Rundungsdifferenzen geringfügige Abweichungen zu den tatsächlichen Summen der Einzelwerte ergeben.

### 2. Jahresergebnis

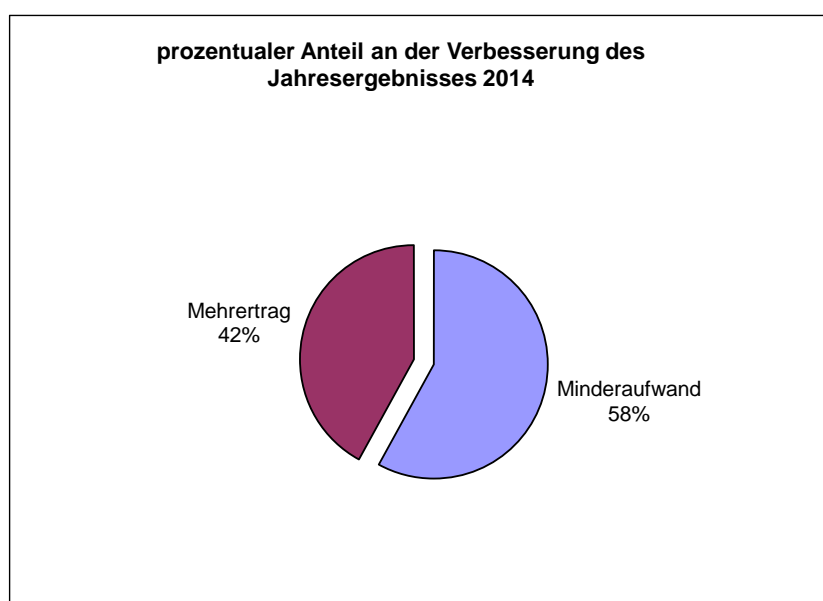
Jahresergebnis 2014							
Zeile im Ergebnisplan	Bezeichnung	Haushaltsansatz 2014		Ergebnis 2014	Vergleich		Übertr. Ermächt. nach 2015
		Original	fortgeschrieben		absolut	prozentual	
		Mio. €	Mio. €	Mio. €	Mio. €	%	Mio. €
10	Ordentliche Erträge	971,0	978,4	994,8	16,4	1,7	-
17	Ordentliche Aufwendungen	944,2	972,0	952,3	-19,7	-2,0	12,4
<b>18</b>	<b>Ordentliches Ergebnis</b>	<b>26,8</b>	<b>6,4</b>	<b>42,5</b>	<b>36,1</b>	<b>564,1</b>	<b>12,4</b>
19	Finanzerträge	13,4	12,6	15,9	3,3	26,5	-
20	Zinsen und sonstige Finanzaufwendungen	31,0	31,0	26,7	-4,3	-14,0	0,0
<b>21</b>	<b>Finanzergebnis</b>	<b>-17,6</b>	<b>-18,4</b>	<b>-10,8</b>	<b>7,7</b>	<b>-41,6</b>	<b>-</b>
23	Außerordentliche Erträge	0,0	4,3	3,9	-0,4	-9,0	-
24	Außerordentliche Aufwendungen	0,0	14,0	11,3	-2,7	-19,3	0,0
<b>25</b>	<b>Außerordentliches Ergebnis</b>	<b>0,0</b>	<b>-9,7</b>	<b>-7,4</b>	<b>2,3</b>	<b>-23,9</b>	<b>-</b>
<b>26</b>	<b>Jahresergebnis</b>	<b>9,2</b>	<b>-21,7</b>	<b>24,4</b>	<b>46,1</b>	<b>-212,5</b>	<b>12,4</b>

Der vom Rat der Stadt Münster in der Sitzung am 11.12.2013 verabschiedete Ergebnisplan wies einen Überschuss von 9,2 Mio. € aus. Vor allem aufgrund der Auswirkungen der Unwetterkatastrophe vom 28.07.2014 wurde vom Rat eine Nachtragssatzung verabschiedet. Mit dem Nachtrag wandelte sich der Jahresüberschuss in ein Defizit von -10,0 Mio. €. Zusammen mit den von 2013 nach 2014 übertragenen Ermächtigungen von 11,7 Mio. € errechnete sich für den fortgeschriebenen Ansatz ein Defizit von -21,7 Mio. €

Das Ergebnis der Jahresrechnung 2014 weist einen Überschuss von 24,4 Mio. € aus. Gegenüber der fortgeschriebenen Haushaltsplanung ergibt sich eine Ergebnisverbesserung in Höhe von 46,1 Mio. €. Davon entfallen 36,1 Mio. € auf das ordentliche Ergebnis, 7,7 Mio. € auf das Finanzergebnis und 2,3 Mio. € auf das außerordentliche Ergebnis. Zu beachten ist allerdings, dass die von 2013 nach 2014 übertragenen Ermächtigungen von 11,7 Mio. € in den fortgeschriebenen Ansatz eingeflossen sind und diesem Betrag Ermächtigungsübertragungen von 2014 nach 2015 über 12,4 Mio. € gegenüberstehen. Wird dieser jährlich wiederkehrende Effekt herausgerechnet, ergibt sich eine Ergebnisverbesserung von 34,4 Mio. € (Ergebnis im Vergleich zur beschlossenen Nachtragsatzung).



Aufgeschlüsselt nach Mehrerträgen bzw. Minderaufwendungen tragen die „ordentlichen Erträge, Finanzerträge und außerordentlichen Erträge“ mit 19,4 Mio. € (42%) und die „ordentlichen Aufwendungen, Finanzaufwendungen und außerordentlichen Aufwendungen“ mit 26,8 Mio. € (58%) zur Ergebnisverbesserung bei.



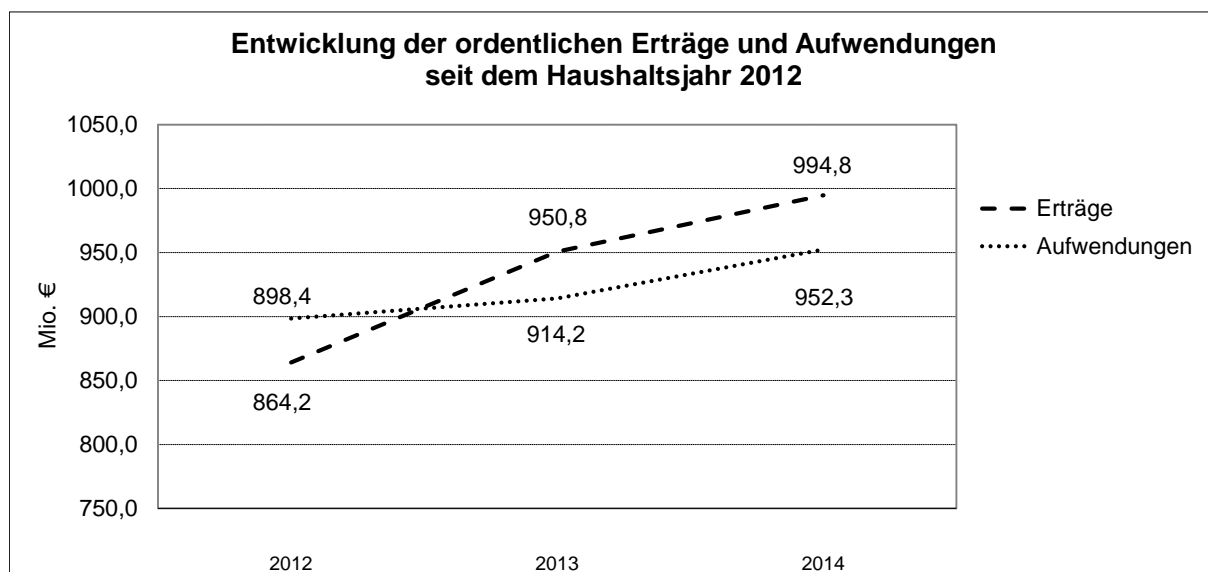
## 2.1 Ordentliches Ergebnis

Ordentliches Ergebnis 2014							
Zeile im Ergebnisplan	Bezeichnung	Haushaltsansatz 2014		Ergebnis 2014	Vergleich		Übertr. Ermächt. nach 2015
		Original	fortgeschrieben		absolut	prozentual	
		Mio. €	Mio. €		Mio. €	%	
01	Steuern und ähnliche Abgaben	500,0	490,0	482,9	-7,1	-1,4	-
02	Zuwendungen und allgemeine Umlagen	132,5	136,7	142,6	5,9	4,3	-
03	Sonstige Transfererträge	14,2	12,3	13,7	1,4	11,0	-
04	Öffentlich-rechtliche Leistungsentgelte	112,8	112,8	114,6	1,8	1,6	-
05	Privatrechtliche Leistungsentgelte	32,7	32,7	32,6	0,0	-0,1	-
06	Kostenerstattungen und Kostenumlagen	129,8	138,1	143,0	4,9	3,6	-
07	Sonstige ordentliche Erträge	46,5	53,3	62,7	9,4	17,6	-
08	Aktiviere Eigenleistungen	2,5	2,5	2,8	0,3	10,0	-
09	Bestandsveränderungen	0,0	0,0	0,0	0,0	0,0	-
<b>10</b>	<b>Ordentliche Erträge</b>	<b>971,0</b>	<b>978,4</b>	<b>994,8</b>	<b>16,4</b>	<b>1,7</b>	-
11	Personalaufwendungen	205,8	206,9	215,8	8,9	4,3	0,0
12	Versorgungsaufwendungen	23,9	24,3	21,1	-3,2	-13,0	0,0
13	Aufwendungen für Sach- und Dienstleistungen	109,5	116,0	105,0	-11,0	-9,5	5,8
14	Bilanzielle Abschreibungen	81,0	81,0	79,6	-1,4	-1,7	0,0
15	Transferaufwendungen	470,1	486,2	470,8	-15,3	-3,2	3,7
16	Sonstige ordentliche Aufwendungen	53,8	57,6	59,9	2,3	3,9	2,9
<b>17</b>	<b>Ordentliche Aufwendungen</b>	<b>944,2</b>	<b>972,0</b>	<b>952,3</b>	<b>-19,7</b>	<b>-2,0</b>	<b>12,4</b>
<b>26</b>	<b>Ordentliches Ergebnis</b>	<b>26,8</b>	<b>6,4</b>	<b>42,5</b>	<b>36,1</b>	<b>564,1</b>	<b>12,4</b>

Das ordentliche Ergebnis weist die Ertragskraft aus, die sich aus der laufenden Tätigkeit der Stadt Münster ergibt. Es umfasst alle diejenigen Erträge und Aufwendungen, die im Rahmen der gewöhnlichen Geschäfts- bzw. Verwaltungstätigkeit der Stadt Münster anfallen.

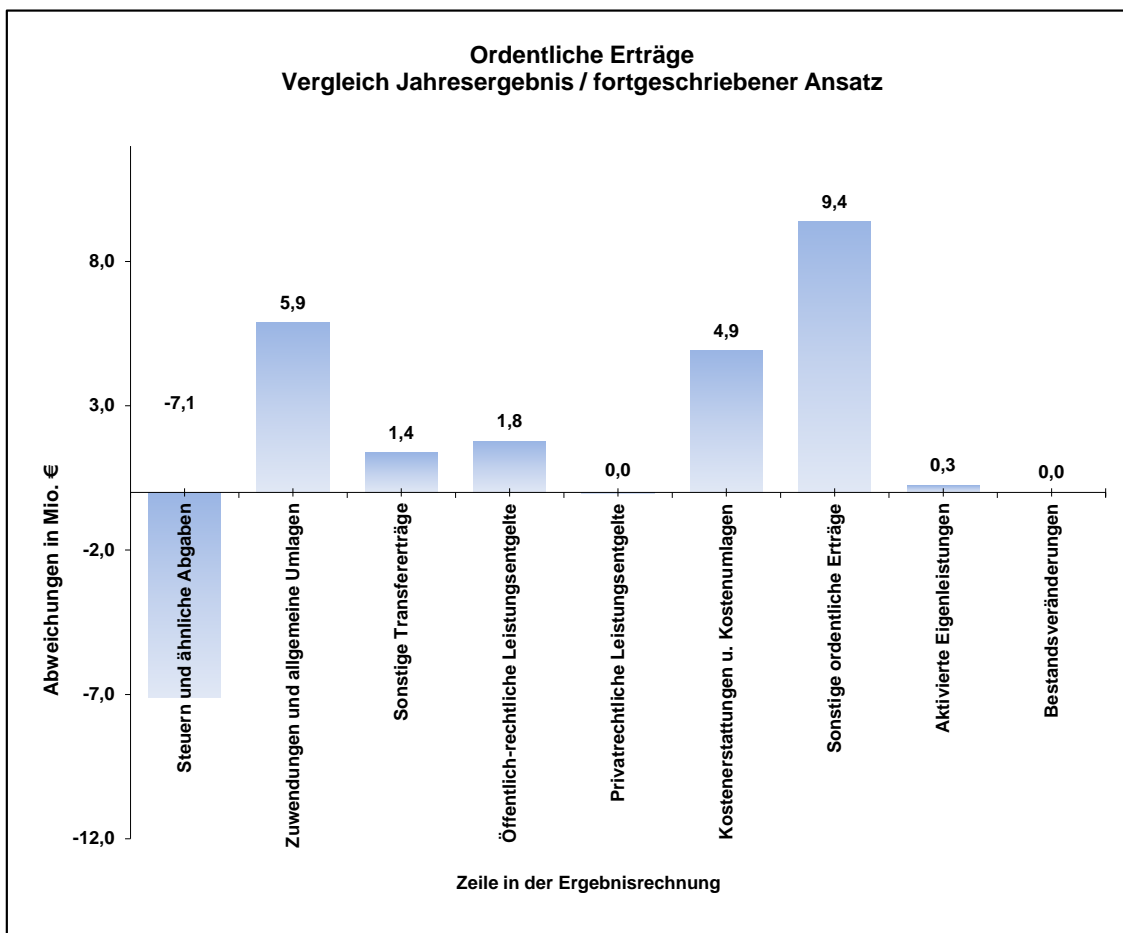
Im Vergleich zum fortgeschriebenen Ansatz hat sich das ordentliche Ergebnis von 6,4 Mio. € auf 42,5 Mio. € verbessert. Zu dieser Verbesserung haben die ordentlichen Erträge mit 16,4 Mio. € und die ordentlichen Aufwendungen mit 19,7 Mio. € beigetragen.

Seit dem Jahr 2012 (Integration des Jobcenters) sind die ordentlichen Erträge von 864,2 Mio. € auf 994,8 Mio. € gestiegen, dies entspricht einem Anstieg von 15,1%. Die Aufwendungen stiegen im gleichen Zeitraum von 898,4 Mio. € auf 952,3 Mio. €, ein Anstieg um 6,0%. Die Ergebnisverbesserungen in den letzten Jahren wurden also vor allem dadurch erzielt, dass die Erträge deutlich stärker als die Aufwendungen gesteigert werden konnten.



### 2.1.1 Ordentliche Erträge

Bei der Betrachtung der ordentlichen Erträge ergibt sich ein differenziertes Bild. Während der fortgeschriebene Haushaltsansatz bei den „Steuern und ähnlichen Abgaben“ nicht erreicht wurde, konnten vor allem bei den „Zuwendungen und allgemeine Umlagen“, „Kostenerstattungen und Kostenumlagen“ und „Sonstige ordentliche Erträge“ deutliche Verbesserungen erzielt werden.



Nachfolgend werden die wesentlichen Gründe für die Abweichungen bei den ordentlichen Erträgen in den einzelnen Zeilen der Ergebnisrechnung erläutert:

Zeile 01 - Steuern und ähnliche Abgaben						
Bezeichnung	Haushaltsansatz 2014		Ergebnis 2014	Vergleich		Übertr. Ermächt. nach 2015
	Original	fortgeschrieben		absolut	prozentual	
	Mio. €	Mio. €	Mio. €	Mio. €	%	Mio. €
Grundsteuer	54,6	54,6	55,5	0,9	1,6	-
Gewerbsteuer	275,0	265,0	255,5	-9,5	-3,6	-
Gemeindeanteil an der Einkommensteuer	127,0	126,0	127,8	1,8	1,4	-
Gemeindeanteil an der Umsatzsteuer	23,7	23,7	23,7	0,0	0,2	-
Leistungen nach dem Familienleistungsausgleich	13,4	13,0	13,0	0,0	0,0	-
Leistungen aus der Umsetzung der Grundsicherung	1,0	2,3	2,3	0,0	-1,2	-
sonstige Steuern und ähnliche Abgaben	5,4	5,4	5,1	-0,3	-4,9	-
<b>Steuern und ähnliche Abgaben</b>	<b>500,0</b>	<b>490,0</b>	<b>482,9</b>	<b>-7,1</b>	<b>-1,4</b>	<b>-</b>

Bei den **Steuern und ähnlichen Abgaben** wurde der Haushaltsansatz für die Gewerbesteuer im Rahmen des Nachtragshaushalts um -10,0 Mio. € reduziert. Der fortgeschriebene Haushaltsansatz wurde trotzdem um -9,5 Mio. € verfehlt. Bei der

Grundsteuer (0,9 Mio. €) und dem Gemeindeanteil an der Einkommenssteuer (1,8 Mio. €), konnte der Haushaltsansatz dagegen übertroffen werden. Insgesamt ergab sich bei den Steuern und ähnlichen Abgaben ein Minderertrag von -7,1 Mio. €

Zeile 02 - Zuwendungen und allgemeine Umlagen						
Bezeichnung	Haushaltsansatz 2014		Ergebnis 2014	Vergleich		Übertr. Ermächt. nach 2015
	Original	fortgeschrieben		absolut	prozentual	
	Mio. €	Mio. €	Mio. €	Mio. €	%	Mio. €
Schlüsselzuweisungen	37,3	37,9	37,9	0,0	0,0	-
Zuwendungen und allgemeine Umlagen der Jugendhilfe	40,9	44,4	48,2	3,7	8,4	-
Auflösung von Sonderposten aus Zuwendungen	26,3	26,3	26,8	0,5	1,9	-
Erstattung aus der Abrechnung des Solidarbeitrages	8,6	8,6	8,6	0,0	0,1	-
sonstige Zuwendungen und allgemeine Umlagen	19,4	19,5	21,1	1,6	8,3	-
<b>Zuwendungen und allgemeine Umlagen</b>	<b>132,5</b>	<b>136,7</b>	<b>142,6</b>	<b>5,9</b>	<b>4,3</b>	<b>-</b>

Die **Zuwendungen und allgemeinen Umlagen** verbesserten sich um 5,9 Mio. €. Die Mehrerträge ergaben sich insbesondere bei den Zuwendungen und allgemeinen Umlagen der Jugendhilfe (3,7 Mio. €) und aus den sonstigen Zuwendungen und allgemeinen Umlagen (1,6 Mio. €).

Die Mehrerträge von 3,7 Mio. € im Bereich der Jugendhilfe entstanden vor allem durch den massiven Ausbau der Kindertageseinrichtungen und Einrichtungen zur Kindertagespflege. Außerdem trat am 1. August 2014 die zweite Stufe der KiBiz-Revision in Kraft, wodurch zusätzliche Erträge für die veränderte Sprachförderung, sogenannte PlusKitas und weitere gruppenbezogene Pauschalen erzielt wurden.

Der Kita Bereich ist auch für die um 0,5 Mio. € erhöhten Erträge aus der Auflösung von Sonderposten verantwortlich – hier wurden in der Vergangenheit erhaltene investive Landeszuwendungen verstärkt ertragswirksam aufgelöst.

Die Mehrerträge bei den sonstigen Zuwendungen und allgemeinen Umlagen um 1,6 Mio. € wurden durch viele einzelne Verbesserungen vor allem in den Produktbereichen „Sicherheit und Ordnung“, „Schulträgeraufgaben“, „Sportförderung“ und „Umweltschutz“ erreicht.

Zeile 03 - Sonstige Transfererträge						
Bezeichnung	Haushaltsansatz 2014		Ergebnis 2014	Vergleich		Übertr. Ermächt. nach 2015
	Original	fortgeschrieben		absolut	prozentual	
	Mio. €	Mio. €	Mio.€	Mio. €	%	Mio. €
Grundsicherung nach dem SGB II	7,6	5,9	6,5	0,6	10,6	-
Übrige soziale Leistungen (ohne SGB II)	2,3	2,2	2,3	0,2	8,0	-
Ersatz von Leistungen der Jugendhilfe	4,3	4,3	4,8	0,6	13,2	-
sonstige Transfererträge	0,0	0,0	0,0	0,0	0,0	-
<b>Sonstige Transfererträge</b>	<b>14,2</b>	<b>12,3</b>	<b>13,7</b>	<b>1,4</b>	<b>11,0</b>	<b>-</b>

Bei den **Sonstigen Transfererträgen** wurde der fortgeschriebene Haushaltsansatz um 1,4 Mio. € übertroffen. Im Jobcenter (Grundsicherung nach dem SGB II) konnten aufgrund einer Gesetzesänderung aus August 2014 verstärkt Erstattungsansprüche gegen Rentenversicherungsträger geltend gemacht werden. Bei der Jugendhilfe beruhen die Mehrerträge vor allem aus gesteigerten Elternbeiträgen aufgrund der zusätzlich geschaffenen Plätze für die Kindertagespflege.

Zeile 04 - Öffentlich-rechtliche Leistungsentgelte						
Bezeichnung	Haushaltsansatz 2014		Ergebnis 2014	Vergleich		Übertr. Ermächt. nach 2015
	Original	fortgeschrieben		absolut	prozentual	
	Mio. €	Mio. €	Mio.€	Mio. €	%	Mio. €
Verwaltungs- und Benutzungsgeb. Bereich Kinder-/Jugendhilfe	10,2	10,2	13,4	3,2	31,8	-
Benutzungsgebühren (gebührenrechnende Einrichtungen)	60,8	60,8	60,9	0,1	0,2	-
Verwaltungs- und Benutzungsgebühren übrige Bereiche	19,0	19,0	18,4	-0,6	-3,0	-
Auflösung von Sonderposten aus Beiträgen und Gebühren	21,8	21,8	20,9	-0,9	-3,9	-
sonstige öffentlich-rechtliche Leistungsentgelte	1,1	1,1	1,0	-0,1	-13,1	-
<b>Öffentlich-rechtliche Leistungsentgelte</b>	<b>112,8</b>	<b>112,8</b>	<b>114,6</b>	<b>1,8</b>	<b>1,6</b>	<b>-</b>

Bei den **öffentlich-rechtlichen Leistungsentgelten** wurden Mehrerträge von 1,8 Mio. € erzielt. Ursächlich hierfür waren vor allem die gesteigerten Elternbeiträge für Kindertageseinrichtungen im Bereich der Kinder- und Jugendhilfe, wodurch der Haushaltsansatz um 3,2 Mio. € übertroffen wurde. Die Erträge aus der Auflösung von Sonderposten aus Beiträgen und Gebühren (-0,9 Mio. €) und die Verwaltungs- und Benutzungsgebühren außerhalb der gebührenrechnenden Einrichtungen (-0,6 Mio. €) blieben dagegen hinter den Planansätzen zurück.

Zeile 05 - Privatrechtliche Leistungsentgelte						
Bezeichnung	Haushaltsansatz 2014		Ergebnis 2014	Vergleich		Übertr. Ermächt. nach 2015
	Original	fortgeschrieben		absolut	prozentual	
	Mio. €	Mio. €	Mio.€	Mio. €	%	Mio. €
Mieten, Pachten, Erbbauzinsen (PG Immobilienmanagement)	13,8	13,8	13,6	-0,3	-2,1	-
Privatr. Leistungsentgelte Bereich Kinder- und Jugendhilfe	1,7	1,7	1,8	0,1	8,7	-
sonstige privatrechtliche Leistungsentgelte	17,1	17,1	17,2	0,1	0,6	-
<b>Privatrechtliche Leistungsentgelte</b>	<b>32,7</b>	<b>32,7</b>	<b>32,6</b>	<b>0,0</b>	<b>-0,1</b>	<b>-</b>

Das Jahresergebnis der **privatrechtlichen Leistungsentgelte** entsprach dem Planwert.

Zeile 06 - Kostenerstattungen und Kostenumlagen						
Bezeichnung	Haushaltsansatz 2014		Ergebnis 2014	Vergleich		Übertr. Ermächt. nach 2015
	Original	fortgeschrieben		absolut	prozentual	
	Mio. €	Mio. €	Mio. €	Mio. €	%	Mio. €
Grundsicherung nach dem SGB II	99,1	104,4	104,2	-0,2	-0,2	-
Übrige soziale Leistungen (ohne SGB II)	22,4	25,4	25,3	-0,1	-0,5	-
Bereich Kinder- und Jugendhilfe	2,9	2,9	4,7	1,8	61,4	-
sonstige Kostenerstattungen und Kostenumlagen	5,3	5,3	8,8	3,4	64,2	-
<b>Kostenerstattungen und Kostenumlagen</b>	<b>129,8</b>	<b>138,1</b>	<b>143,0</b>	<b>4,9</b>	<b>3,6</b>	<b>-</b>

Bei den **Kostenerstattungen und Kostenumlagen** wurde der fortgeschriebene Haushaltsansatz um 4,9 Mio. € übertroffen. Die Mehrerträge im Bereich der Kinder- und Jugendhilfe von 1,8 Mio. € waren vor allem durch erhöhte Kostenerstattungen von anderen Gemeinden bzw. Gemeindeverbänden begründet. Die Mehrerträge von 3,4 Mio. € bei den sonstigen Kostenerstattungen und Kostenumlagen kamen durch Verbesserungen in vielen verschiedenen Produktgruppen zustande, z.B. durch Versorgungslastenentgelte bei Dienstherrnwechsel von übernommenen Beamten.

Zeile 07 - Sonstige ordentliche Erträge Zeile 08 - Aktivierte Eigenleistungen Zeile 09 - Bestandsveränderungen						
Bezeichnung	Haushaltsansatz 2014		Ergebnis 2014	Vergleich		Übertr. Ermächt. nach 2015
	Original	fortgeschrieben		absolut	prozentual	
	Mio. €	Mio. €	Mio. €	Mio. €	%	Mio. €
Zinsen für Gewerbesteuernachforderungen	5,0	5,0	4,7	-0,3	-5,9	-
Konzessionsabgaben	17,7	17,7	18,8	1,1	6,1	-
Erstattung von Körperschaftsteuern	2,1	7,6	8,2	0,6	8,2	-
Veräußerung von Umlaufvermögen	5,0	5,0	5,2	0,2	3,8	-
sonstige ordentliche Erträge	16,7	18,0	25,8	7,8	43,1	-
<b>Sonstige ordentliche Erträge</b>	<b>46,5</b>	<b>53,3</b>	<b>62,7</b>	<b>9,4</b>	<b>17,6</b>	<b>-</b>
<b>Aktivierte Eigenleistungen</b>	<b>2,5</b>	<b>2,5</b>	<b>2,8</b>	<b>0,3</b>	<b>10,0</b>	<b>-</b>
<b>Bestandsveränderungen</b>	<b>0,0</b>	<b>0,0</b>	<b>0,0</b>	<b>0,0</b>	<b>0,0</b>	<b>-</b>

Bei den **sonstigen ordentlichen Erträgen** wurde der fortgeschriebene Haushaltsansatz um 9,4 Mio. € übertroffen. Verantwortlich hierfür sind vor allem Verbesserungen von 7,8 Mio. € aus der Position „sonstige ordentliche Erträge“. Ursächlich hierfür waren vor allem Erträge aus der (teilweisen) Auflösung von gebildeten Rückstellungen für

- Dichtheitsprüfungen 1,8 Mio. €
- Risiken Schweizer Franken 1,9 Mio. €
- Derivate 1,6 Mio. €
- Gewerbesteuerzahlungen (Drohverlustrückstellung) 3,1 Mio. €
- Anpassung der Dienst- u. Versorgungsbezüge (2013) 0,7 Mio. €

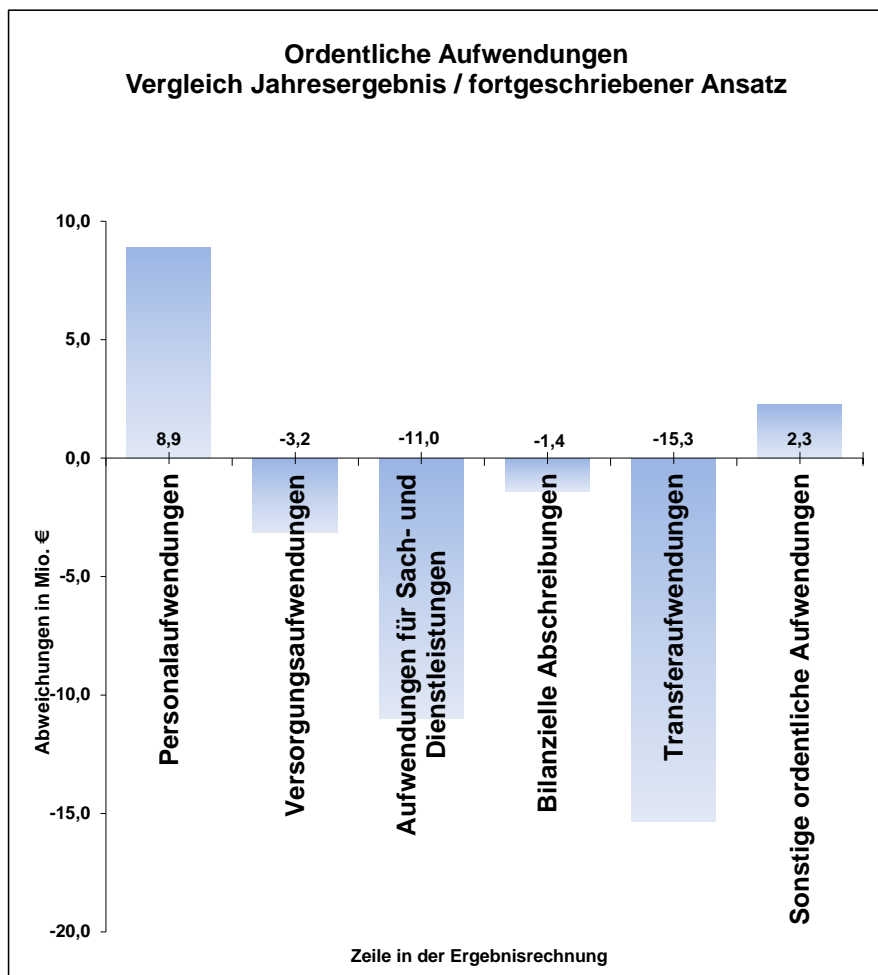
Im Gegensatz dazu belief sich der Ertrag aus der Auflösung der Rückstellung für die Zentraldeponie nur auf 5,6 Mio. € anstatt geplanter 7,0 Mio. €.

Weitere Verbesserungen gab es bei den Erstattungen von Körperschaftssteuer (0,6 Mio. €) und den Konzessionsabgaben (1,1 Mio. €), dagegen wurde der geplante Haushaltsansatz bei den Zinsen für Gewerbesteuernachforderungen um -0,3 Mio. € verfehlt.

Die Erträge aus **Aktivierten Eigenleistungen** und **Bestandsveränderungen** entsprachen in etwa dem Planwert.

## 2.1.2 Ordentliche Aufwendungen

Bei der Betrachtung der ordentlichen Aufwendungen wird eine unterschiedliche Entwicklung deutlich. Vor allem bei den „Aufwendungen für Sach- und Dienstleistungen“ und den „Transferaufwendungen“ konnten zum Teil deutliche Verbesserungen erzielt werden, dagegen wurden die fortgeschriebenen Haushaltsansätze bei den „Personalaufwendungen“ und den „sonstigen ordentlichen Aufwendungen“ überschritten.



Nachfolgend werden die Gründe für die wesentlichen Abweichungen bei den ordentlichen Aufwendungen anhand der einzelnen Zeilen der Ergebnisrechnung erläutert:

Zeile 11 - Personalaufwendungen						
Zeile 12 - Versorgungsaufwendungen						
Bezeichnung	Haushaltsansatz 2014		Ergebnis 2014	Vergleich		Übertr. Ermächt. nach 2015
	Original	fortgeschrieben		absolut	prozentual	
	Mio. €	Mio. €	Mio. €	Mio. €	%	Mio. €
Dienstaufwendungen etc.	191,6	192,7	193,2	0,5	0,3	0,0
Zuführung zu Rückstellungen für Beschäftigte	13,4	13,4	21,7	8,3	62,0	0,0
sonstige Personalaufwendungen	0,8	0,8	0,8	0,0	0,4	0,0
<b>Personalaufwendungen</b>	<b>205,8</b>	<b>206,9</b>	<b>215,8</b>	<b>8,9</b>	<b>4,3</b>	<b>0,0</b>
Versorgungs- und Beihilfeaufwendungen	21,3	21,7	19,4	-2,2	-10,3	0,0
Zuführung zu Rückstellung für Versorgungsempfänger	2,6	2,6	1,7	-0,9	-36,1	0,0
<b>Versorgungsaufwendungen</b>	<b>23,9</b>	<b>24,3</b>	<b>21,1</b>	<b>-3,2</b>	<b>-13,0</b>	<b>0,0</b>

Bei den **Personalaufwendungen** wurden die Haushaltsansätze insgesamt um 8,9 Mio. € überschritten. Die Überschreitung ist vor allem auf die erhöhten Zuführungen zu den

Rückstellungen für Beschäftigte als Folge der rückwirkenden Besoldungserhöhungen der Beamten ab Besoldungsgruppe A 11 zurückzuführen. Hier hatte das Land NRW nach einem Urteil des Landesverfassungsgerichts zum ursprünglichen Besoldungs-/Versorgungsgesetz 2013/2014 nachgebessert. Die Ansatzüberschreitungen von 0,5 Mio. € bei den Dienstaufwendungen sind auf viele kleinteilige zusätzliche Personalaufstockungen, u.a. im Bereich der Kindertageseinrichtungen, zurückzuführen.

Die **Versorgungsaufwendungen** fielen um -3,2 Mio. € geringer aus als geplant. Hier sind die tatsächlichen Personalveränderungen bei den Beamten und ihren Hinterbliebenen von der prognostizierten Entwicklung abgewichen.

Zeile 13 - Aufwendungen für Sach- und Dienstleistungen						
Bezeichnung	Haushaltsansatz 2014		Ergebnis 2014	Vergleich		Übertr. Ermächt. nach 2015
	Original	fortgeschrieben		absolut	prozentual	
	Mio. €	Mio. €	Mio. €	Mio. €	%	Mio. €
Unterhaltung der Grün- und Freiflächen	2,5	2,5	2,2	-0,3	-10,9	0,0
Unterhaltung bebauter Grundstücke	11,8	15,3	12,6	-2,7	-17,4	3,4
Unterhaltung des Infrastrukturvermögens	13,8	14,3	13,3	-1,1	-7,4	0,4
Bewirtschaftung bebauter Grundstücke	26,6	26,6	23,8	-2,9	-10,7	0,2
Schülerbeförderungskosten	8,0	7,7	7,4	-0,3	-4,4	0,0
IT-Dienstleistungen	11,7	12,0	12,6	0,6	5,0	0,0
sonstige Aufwendungen für Sach- und Dienstleistungen	35,1	37,5	33,1	-4,4	-11,7	1,9
<b>Aufwendungen für Sach- und Dienstleistungen</b>	<b>109,5</b>	<b>116,0</b>	<b>105,0</b>	<b>-11,0</b>	<b>-9,5</b>	<b>5,8</b>

Bei den **Aufwendungen für Sach- und Dienstleistungen** ergaben sich Einsparungen in Höhe von -11,0 Mio. €.

Insbesondere eingesparte Energiekosten aufgrund der gesunkenen Strompreise und des milden Winters führten bei der Bewirtschaftung der bebauten Grundstücke zu den Minderaufwendungen von -2,9 Mio. €. Bei der Unterhaltung der bebauten Grundstücke wurde der Ansatz um -2,7 Mio. € unterschritten. Diese Einsparungen beruhen allerdings vor allem darauf, dass ein Teil der Unterhaltungsmaßnahmen in 2014 zwar durch Auftragsvergaben und Bestellungen gebunden war, aber nicht mehr realisiert werden konnte. Diese Mittel wurden per Ermächtigungsübertragung in das Jahr 2015 übertragen und stehen damit in 2015 zur Abrechnung zur Verfügung.

Die Ansatzunterschreitung von -1,1 Mio. € bei der Unterhaltung des Infrastrukturvermögens ist vor allem auf Einsparungen bei der Straßenbeleuchtung zurückzuführen. Außerdem konnten einige Maßnahmen der Straßenerhaltung in 2014 nicht abgeschlossen werden. Ein Teil der Haushaltsansätze wurde daher nach 2015 übertragen.

Bei den Schülerbeförderungskosten blieben die Aufwendungen um -0,3 Mio. € unter den geplanten Haushaltsansätzen. Zum einen wirkten sich die Schulneugründungen nicht so stark wie erwartet auf die Fahrtkosten aus und zum anderen fielen die Tarifsteigerungen der Verkehrsbetriebe geringer aus als geplant.

Die Minderaufwendungen bei den sonstigen Aufwendungen für Sach- und Dienstleistungen (-4,4 Mio. €) ergeben sich aus der Summe aller übrigen, im gesamten Haushalt bei unterschiedlichen Produktgruppen angefallenen Mehr- und Minderaufwendungen. Per Ermächtigungsübertragung wurden davon 1,9 Mio. € in das Jahr 2015 übertragen.

Zeile 14 - Bilanzielle Abschreibungen						
Bezeichnung	Haushaltsansatz 2014		Ergebnis 2014	Vergleich		Übertr. Ermächt. nach 2015
	Original	fortgeschrieben		absolut	prozentual	
	Mio. €	Mio. €	Mio.€	Mio. €	%	Mio. €
Abschreibungen auf bebaute Grundstücke	17,7	17,7	18,1	0,3	2,0	0,0
Abschreibungen auf Infrastrukturvermögen	49,2	49,2	47,5	-1,7	-3,5	0,0
sonstige bilanzielle Abschreibungen	14,1	14,1	14,1	0,0	-0,3	0,0
<b>Bilanzielle Abschreibungen</b>	<b>81,0</b>	<b>81,0</b>	<b>79,6</b>	<b>-1,4</b>	<b>-1,7</b>	<b>0,0</b>

Bei den **bilanziellen Abschreibungen** gab es eine Ergebnisverbesserung um 1,4 Mio. € Hier fielen die Abschreibungen auf das Infrastrukturvermögen geringer aus als kalkuliert.

Zeile 15 - Transferaufwendungen						
Bezeichnung	Haushaltsansatz 2014		Ergebnis 2014	Vergleich		Übertr. Ermächt. nach 2015
	Original	fortgeschrieben		absolut	prozentual	
	Mio. €	Mio. €	Mio.€	Mio. €	%	Mio. €
Zuwendung an Beteiligungen	8,2	8,2	8,0	-0,1	-1,7	0,0
Zuwendungen an BBP und MM	22,9	22,9	21,8	-1,2	-5,0	0,0
Gewerbesteuerumlage	20,9	20,1	19,8	-0,3	-1,7	0,0
Finanzierungsbeitrag Fonds Deutsche Einheit	20,3	19,6	19,2	-0,4	-2,1	0,0
Landschaftsumlage	68,6	68,6	68,5	-0,1	-0,1	0,0
Krankenhausumlage	3,3	3,3	3,2	-0,1	-1,9	0,0
Grundsicherung nach dem SGB II	126,1	133,4	132,7	-0,7	-0,5	0,0
Übrige soziale Leistungen (ohne SGB II)	67,5	74,6	71,7	-2,8	-3,8	1,2
Bereich Kinder-/Jugendhilfe	116,6	117,4	109,8	-7,6	-6,5	0,7
sonstige Transferaufwendungen	15,7	18,1	16,1	-2,0	-11,0	1,7
<b>Transferaufwendungen</b>	<b>470,1</b>	<b>486,2</b>	<b>470,8</b>	<b>-15,3</b>	<b>-3,2</b>	<b>3,7</b>

Im Bereich der **Transferaufwendungen** ergeben sich deutliche Minderaufwendungen in Höhe von -15,3 Mio. €, die überwiegend auf den Bereich der Jugendhilfe zurückzuführen sind. Dort wurde der Planansatz für die Transferaufwendungen um -7,6 Mio. € unterschritten, da einige der für 2014 geplanten Maßnahmen, insbesondere durch bauliche und planungsrechtliche Verzögerungen, nicht im beabsichtigten Zeitplan umgesetzt werden konnten.

Bei den übrigen sozialen Leistungen (ohne SGB II) wurden die fortgeschriebenen Haushaltsansätze um -2,8 Mio. € unterschritten. Hierbei handelt es sich um Minderaufwendungen im Aufgabenbereich des Sozialamtes, die sich aus mehreren Teilbeträgen aus verschiedenen Leistungsbereichen ergaben, z.B. Münsterpass, Hilfen zur Gesundheit, Grundsicherung im Alter. Da der Bedarf weiterhin besteht, wurde ein Teil der Haushaltsansätze nach 2015 übertragen.

Die Zuwendungen an den Bühnenbewirtschaftungsplan fielen um -1,2 Mio. € geringer aus als veranschlagt, da der Mietvertrag zwischen dem Theater Münster und der Stadt Münster aufgrund einer Betriebsprüfung rückabgewickelt wurde und sich der Zuschuss an das Theater entsprechend verringerte.

Zeile 16 - Sonstige ordentliche Aufwendungen						
Bezeichnung	Haushaltsansatz 2014		Ergebnis 2014	Vergleich		Übertr. Ermächt. nach 2015
	Original	fortgeschrieben		absolut	prozentual	
	Mio. €	Mio. €	Mio. €	Mio. €	%	Mio. €
Mieten, Pachten, Erbbauzinsen	11,6	12,0	11,1	-0,9	-7,5	0,1
Versicherungen	4,1	4,1	3,9	-0,2	-4,5	0,0
Kapitalertragssteuer/Soli-Zuschlag	3,7	3,9	4,0	0,1	3,5	0,0
Zinsen für Gewerbesteuererstattungen	3,0	3,0	2,2	-0,8	-28,1	0,0
sonstige ordentliche Aufwendungen	31,5	34,7	38,8	4,0	11,7	2,9
<b>Sonstige ordentliche Aufwendungen</b>	<b>53,8</b>	<b>57,6</b>	<b>59,9</b>	<b>2,3</b>	<b>3,9</b>	<b>2,9</b>

Bei den **sonstigen ordentlichen Aufwendungen** (Zeile 16) wurden die Haushaltsansätze um 2,3 Mio. € überschritten. Verantwortlich dafür waren vor allem Aufwendungen für die Einstellungen in Einzelwertberichtigungen für Forderungen und die Bewertung der Kredite in Schweizer Franken. Dagegen konnten bei den Zinsen für Gewerbesteuererstattungen (-0,8 Mio. €) und bei den Mieten, Pachten und Erbbauzinsen (-0,9 Mio.) des Immobilienmanagements Einsparungen erreicht werden.

## 2.2 Finanzergebnis

Zeile 19 - Finanzerträge Zeile 20 - Finanzaufwendungen						
Bezeichnung	Haushaltsansatz 2014		Ergebnis 2014	Vergleich		Übertr. Ermächt. nach 2015
	Original	fortgeschrieben		absolut	prozentual	
	Mio. €	Mio. €	Mio. €	Mio. €	%	Mio. €
Gewinnanteile	13,0	12,2	15,2	3,0	24,6	-
sonstige Finanzerträge	0,4	0,4	0,7	0,3	86,4	-
<b>Finanzerträge</b>	<b>13,4</b>	<b>12,6</b>	<b>15,9</b>	<b>3,3</b>	<b>26,5</b>	<b>-</b>
Zinsen	31,0	31,0	26,7	-4,3	-14,0	0,0
sonstige Finanzaufwendungen	0,0	0,0	0,0	0,0	0,0	0,0
<b>Zinsen und sonstige Finanzaufwendungen</b>	<b>31,0</b>	<b>31,0</b>	<b>26,7</b>	<b>-4,3</b>	<b>-14,0</b>	<b>0,0</b>
<b>Finanzergebnis</b>	<b>-17,6</b>	<b>-18,4</b>	<b>-10,8</b>	<b>7,7</b>	<b>-41,6</b>	<b>-</b>

Das **Finanzergebnis** errechnet sich aus dem Saldo der Finanzerträge sowie den Zinsen und sonstigen Finanzaufwendungen. Für 2014 weist die Stadt Münster ein Finanzergebnis von -10,8 Mio. € aus, im Vergleich zum Haushaltsansatz ist dies eine Ergebnisverbesserung von 7,7 Mio. €.

Deutliche Einsparungen bei den Zinsaufwendungen konnten durch den allgemeinen starken Rückgang des Zinsniveaus und das aktive Zinsmanagement erzielt werden. Außerdem mussten aufgrund des positiven Jahresverlaufs in 2014 deutlich weniger Kredite für Investitionen als veranschlagt aufgenommen werden. Insgesamt belaufen sich die Einsparungen auf -4,3 Mio. €. Die Mehrerträge von 3,0 Mio. € bei den Gewinnanteilen kamen insbesondere durch höhere Ausschüttungen bzw. Rückerstattungen der Citeq und der Sparkasse Münsterland Ost zustande.

In der Position „Gewinnanteile“ ist unter anderem die Ausschüttung der Sparkasse Münsterland-Ost in Höhe von netto 3,5 Mio. € enthalten. Gemäß § 25 Sparkassengesetz ist der Ausschüttungsbetrag zur Erfüllung der gemeinwohlorientierten Aufgaben des Trägers oder für gemeinnützige Zwecke zur verwenden und damit auf die Förderung des kommunalen, bürgerschaftlichen und trägerschaftlichen Engagements insbesondere in den Bereichen Bildung und Erziehung, Soziales und Familie, Kultur und Sport sowie Umwelt zu beschränken. Bei der Stadt Münster überstiegen im Jahr 2014 die Aufwendungen für die genannten Aufgabenbereiche den Ausschüttungsbetrag um ein Vielfaches.

### 2.3 Ergebnis der laufenden Verwaltungstätigkeit

Zeile 22 - Ergebnis der laufenden Verwaltungstätigkeit						
Bezeichnung	Haushaltsansatz 2014		Ergebnis 2014	Vergleich fortgeschriebener Ansatz/Ergebnis		Übertr. Ermächt. nach 2015
	Original	fortgeschrieben		absolut	prozentual	
	Mio. €	Mio. €	Mio.€	Mio. €	%	Mio. €
Ordentliches Ergebnis	26,8	6,4	42,5	36,1	564,1	12,4
Finanzergebnis	-17,6	-18,4	-10,8	7,7	-41,6	-
<b>Ergebnis der lfd. Verwaltungstätigkeit</b>	<b>9,2</b>	<b>-12,0</b>	<b>31,8</b>	<b>43,8</b>	<b>-364,1</b>	<b>12,4</b>

Das Ergebnis der **laufenden Verwaltungstätigkeit** setzt sich aus dem ordentlichen Ergebnis und dem Finanzergebnis zusammen. Es stellt ein Abbild des wirtschaftlichen Handelns der Gemeinde dar. Das Ergebnis der laufenden Verwaltungstätigkeit weist einen Überschuss von 31,8 Mio. € aus, gegenüber dem fortgeschriebenen Ansatz ist dies eine Ergebnisverbesserung von ca. 43,8 Mio. €.

### 2.4 Außerordentliches Ergebnis

Zeile 25 - Außerordentliches Ergebnis						
Bezeichnung	Haushaltsansatz 2014		Ergebnis 2014	Vergleich fortgeschriebener Ansatz/Ergebnis		Übertr. Ermächt. nach 2015
	Original	fortgeschrieben		absolut	prozentual	
	Mio. €	Mio. €	Mio.€	Mio. €	%	Mio. €
Außerordentliche Erträge	0,0	4,3	3,9	-0,4	-9,0	-
Außerordentliche Aufwendungen	0,0	14,0	11,3	-2,7	-19,3	0,0
<b>Außerordentliches Ergebnis</b>	<b>0,0</b>	<b>-9,7</b>	<b>-7,4</b>	<b>2,3</b>	<b>-23,9</b>	<b>-</b>

Unter dem **außerordentlichen Ergebnis** werden solche Vorfälle erfasst, die ungewöhnlich in der Art, selten im Vorkommen und von einiger materieller Bedeutung sind und damit das Jahresergebnis besonders beeinflussen. Im Jahr 2014 hat die Stadt Münster erstmalig seit der Umstellung auf das NKF unter diesen Positionen Buchungen vorgenommen - die finanziellen Auswirkungen der Unwetterkatastrophe vom 28.07.2014 wurden hierunter erfasst. Per Saldo wurde das Jahresergebnis 2014 mit einem Betrag von 7,4 Mio. € belastet. Weitere Belastungen aus der Unwetterkatastrophe aus Schäden des Anlagevermögens wurden direkt mit der allgemeinen Rücklage verrechnet (siehe Punkt 2.6).

### 2.5 Jahresergebnis - Zusammenfassung der Ergebnisrechnung

Die Ergebnisrechnung 2014 schließt mit einem Überschuss von 24,4 Mio. € ab. Bei dem Vergleich des fortgeschriebenen Ansatzes und dem Jahresergebnis 2014 ergibt sich eine Etatverbesserung in Höhe von rd. 46,1 Mio. €. Für einen Teil der nicht verbrauchten Aufwandsermächtigungen besteht der inhaltliche Bedarf weiterhin. Hierfür wurden Ermächtigungen in Höhe von 12,4 Mio. € nach 2015 übertragen.

## 2.6 Nachrichtlich: Verrechnung von Erträgen und Aufwendungen mit der allgemeinen Rücklage

Erträge und Aufwendungen aus dem Abgang und der Veräußerung von Vermögensgegenständen des Anlagevermögens sowie aus Wertveränderungen von Finanzanlagen sind unmittelbar mit der allgemeinen Rücklage zu verrechnen (vgl. § 43 Abs. 3 S. 1 GemHVO NRW). Sie fließen nicht in das Jahresergebnis mit ein, sind aber nachrichtlich nach dem Jahresergebnis auszuweisen.

Nachrichtlich: Verrechnung von Erträgen und Aufwendungen mit der allgemeinen Rücklage						
Bezeichnung	Haushaltsansatz 2014		Ergebnis 2014	Vergleich fortgeschriebener Ansatz/Ergebnis		Übertr. Ermächt. nach 2015
	Original	fortgeschrieben		absolut	prozentual	
Erträge aus Abgang/Veräußerung von Anlagevermögen	0,0	0,0	0,8	0,8	-	-
Erträge aus Wertveränderungen von Finanzanlagen	0,0	0,0	1,2	1,2	-	-
Aufwendungen aus Abgang/Veräußerung von Anlagevermögen	0,0	0,0	3,6	3,6	-	-
Aufwendungen aus Wertveränderungen von Finanzanlagen	0,0	0,0	1,6	1,6	-	-
<b>Verrechnungssaldo</b>	<b>0,0</b>	<b>0,0</b>	<b>-3,1</b>	<b>-3,1</b>	<b>-</b>	<b>-</b>

Erträge von 0,8 Mio. € sind bei den Abgängen/der Veräußerung von Anlagevermögen zu verzeichnen. Sie stammen aus der vorzeitigen Auflösung eines Sonderpostens für eine Landeszuweisung, dass durch die Unwetterschäden vom 28.07.2014 am Bürgerhaus Kinderhaus verursacht wurde. Die positiven Wertänderungen bei den Finanzanlagen von 1,2 Mio. € kamen im Wesentlichen durch Werterhöhungen der „MCC Halle Münsterland GmbH“ und der „Wirtschaftsförderung Münster GmbH“ zustande.

Von den Aufwendungen von 3,6 Mio. € aus dem Abgang/der Veräußerung von Anlagevermögen sind ca. 1,8 Mio. € auf Schäden durch das Unwetter vom 28.07.2014 zurückzuführen. Die restlichen Aufwendungen wurden überwiegend im Bereich Tiefbau verursacht. Hier mussten bei Baumaßnahmen für die Infrastruktur (Kanäle, Straßen, etc.) verschiedene Anlagegüter, für die noch ein bilanzieller Restwert bestand, vorzeitig ersetzt werden.

Die negativen Wertänderungen bei den Finanzanlagen von -1,6 Mio. € stammen vor allem aus Wertminderungen der Beteiligungen „Westf. Zoologischer Garten Münster GmbH“ (-0,7 Mio. €), „AirportPark FMO GmbH“ (-0,3 Mio. €) und Grundstücksverkäufen der „Wirtschaftsförderung Münster GmbH“ (-0,5 Mio. €).

## Erläuterung der Finanzrechnung 2014

### 1. Vorbemerkung

In der Finanzrechnung werden sämtliche im Haushaltsjahr eingegangenen Einzahlungen und geleisteten Auszahlungen nachgewiesen und die tatsächlichen Veränderungen des Zahlungsmittelbestandes der Stadt Münster dargestellt.

Die Finanzrechnung umfasst nicht nur die Zahlungsvorgänge, denen Erträge und Aufwendungen entsprechen, sondern auch die Zahlungen aus Investitionen und aus der Finanzierungstätigkeit.

### 2. Finanzmittelüberschuss-/fehlbetrag

Zeile 32 - Finanzmittelüberschuss-/fehlbetrag						
Bezeichnung	Haushaltsansatz 2014		Ergebnis 2014	Vergleich fortgeschriebener Ansatz/Ergebnis		Übertr. Ermächt. nach 2015
	Original	fortge- schrieben		absolut	pro- zentual	
	Mio. €	Mio. €	Mio.€	Mio. €	%	Mio. €
Einzahlungen aus laufender Verwaltungstätigkeit	923,3	932,7	951,0	18,3	2,0	-
Auszahlungen aus laufender Verwaltungstätigkeit	884,2	925,9	888,7	-37,2	-4,0	14,4
<b>Saldo aus laufender Verwaltungstätigkeit</b>	<b>39,1</b>	<b>6,9</b>	<b>62,3</b>	<b>55,4</b>	<b>809,3</b>	<b>14,4</b>
Einzahlungen aus Investitionstätigkeit	35,2	35,2	27,9	-7,3	-20,8	-
Auszahlungen aus Investitionstätigkeit	59,5	128,3	64,5	-63,8	-49,7	57,2
<b>Saldo aus Investitionstätigkeit</b>	<b>-24,3</b>	<b>-93,1</b>	<b>-36,7</b>	<b>56,4</b>	<b>-60,6</b>	<b>57,2</b>
<b>Finanzmittelüberschuss-/fehlbetrag</b>	<b>14,8</b>	<b>-86,2</b>	<b>25,6</b>	<b>111,9</b>		<b>71,6</b>

Der Finanzmittelüberschuss bzw. –fehlbetrag wird aus dem Zahlungsmittelsaldo der laufenden Verwaltungstätigkeit und dem Zahlungsmittelsaldo aus Investitionstätigkeit ermittelt. Er zeigt an, in welchem Umfang die Stadt Münster die Auszahlungen für die laufenden Verwaltungstätigkeit und Investitionen durch die Erzielung von Einzahlungen decken kann, ohne dafür Kredite aufnehmen zu müssen.

Das Jahresergebnis 2014 fiel mit einem Finanzmittelüberschuss von 25,6 Mio. € wesentlich besser aus, als dies in der Haushaltsplanung veranschlagt war. Ursächlich hierfür war zum einen das deutlich verbesserte Jahresergebnis der Ergebnisrechnung, zum anderen konnten einige Investitionsmaßnahmen nicht in vollem Planungsumfang durchgeführt werden. In diesem Zusammenhang sind die in das Haushaltsjahr 2015 übertragenen Ermächtigungen in Höhe von 71,6 Mio. € zu beachten. Mit Abstand größte Position bei den Ermächtigungsübertragungen waren die Übertragungen für Baumaßnahmen mit einem Volumen von 44,7 Mio. €. Durch die Ermächtigungsübertragungen ist ersichtlich, dass es sich nur um eine zeitliche Verschiebung handelt und der inhaltliche Bedarf für die Auszahlungen weiterhin vorhanden ist.

### 3. Saldo aus Finanzierungstätigkeit

Zeile 37 - Saldo aus Finanzierungstätigkeit						
Bezeichnung	Haushaltsansatz 2014		Ergebnis 2014	Vergleich fortgeschriebener Ansatz/Ergebnis		Übertr. Ermächt. nach 2015
	Original	fortgeschrieben		absolut	prozentual	
	Mio. €	Mio. €	Mio.€	Mio. €	%	Mio. €
Aufnahme und Rückflüsse von Darlehen	22,7	27,0	12,2	-14,7	-54,7	
Aufnahme von Krediten zur Liquiditätssicherung	0,0	0,0	0,0	0,0		
Tilgung und Gewährung von Darlehen	31,8	31,8	31,4	-0,4	-1,3	
Tilgung von Krediten zur Liquiditätssicherung	26,8	26,8	19,2	-7,7	-28,6	
<b>Saldo aus Finanzierungstätigkeit</b>	<b>-36,0</b>	<b>-31,7</b>	<b>-38,3</b>	<b>-6,7</b>	<b>21,0</b>	

Unter der Finanzierungstätigkeit werden die Aufnahmen und Rückflüsse von Darlehen sowie die Tilgung und die Gewährung von Darlehen erfasst. Das Jahresergebnis 2014 weist einen Saldo von -38,3 Mio. € auf. Dies bedeutet, dass die Auszahlungen für die Tilgung und Gewährung von Darlehen bzw. Krediten zur Liquiditätssicherung die Einzahlungen aus der Aufnahme von Darlehen überstiegen und somit der Kreditbestand erheblich zurückgeführt werden konnte. Ursächlich für diese Entwicklung ist der in 2014 aufgrund der guten Haushaltsentwicklung erreichte Finanzmittelüberschuss, weshalb deutlich weniger Darlehen aufgenommen werden mussten als geplant.

### 4. Änderung des Bestandes an eigenen Finanzmitteln und Liquide Mittel

Zeile 38 - Änderung des Bestandes an eigenen Finanzmitteln Zeile 41 - Liquide Mittel						
Bezeichnung	Haushaltsansatz 2014		Ergebnis 2014	Vergleich fortgeschriebener Ansatz/Ergebnis		Übertr. Ermächt. nach 2014
	Original	fortgeschrieben		absolut	prozentual	
	Mio. €	Mio. €	Mio.€	Mio. €	%	Mio. €
Finanzmittelüberschuss/-fehlbetrag	14,8	-86,2	25,6	111,9		71,6
Saldo aus Finanzierungstätigkeit	-36,0	-31,7	-38,3	-6,7		-
<b>Änderung des Bestandes an eigenen Finanzmitteln</b>	<b>-21,2</b>	<b>-117,9</b>	<b>-12,7</b>	<b>105,2</b>		<b>71,6</b>
Anfangsbestand an Finanzmitteln	91,2	91,2	91,2	0,0		-
Änderung des Bestandes an eigenen Finanzmitteln	-21,2	-117,9	-12,7	105,2		71,6
Änderung des Bestandes an fremden Finanzmitteln	0,0	0,0	0,5	0,5		
<b>Liquide Mittel</b>	<b>70,0</b>	<b>-26,7</b>	<b>79,0</b>	<b>105,7</b>		<b>71,6</b>

Aus dem Finanzmittelüberschuss/-fehlbetrag und dem Saldo aus der Finanzierungstätigkeit errechnet sich die Änderung des Bestandes an eigenen Finanzmitteln. Im Jahr 2014 haben sich diese um 12,7 Mio. € verringert. Zusammen mit dem Anfangsbestand an liquiden Mitteln und der Änderung des Bestandes an fremden Finanzmitteln (z.B. durchlaufende Gelder für Dritte, Gelder für die Sonderhaushalte des LWL oder des Landes NRW,) ergeben sich die liquiden Mittel zum Ende des Jahres. Zum 31.12.2014 betrug der Liquiditätsstand 79,0 Mio. €.



# **Erläuterung der Bilanz zum 31.12. 2014**



## Erläuterung der Bilanz zum 31.12.2014

### **A. Vorbemerkungen**

Im Rahmen des Jahresabschlusses gem. § 95 GO i. V. m. §§ 37 ff. GemHVO hat die Stadt Münster eine Bilanz zum 31.12.2014 gem. § 41 GemHVO erstellt.

Hierbei sind zum einen Werte aus der Eröffnungsbilanz (= EB) als so genannte Anschaffungs- und Herstellungskosten (im Folgenden = AK/HK) fortgeführt worden (vgl. § 92 III GO), zum anderen sind Neuinvestitionen nach dem EB-Stichtag 01.01.2008 bilanziert worden.

### **B. Bilanzierungs- und Bewertungsmethoden**

Bei den Einzelbuchungen ist sowohl allgemeinen Bewertungsvorschriften im Sinne von § 32 GemHVO als auch speziellen Regelungen im Sinne der GO und der GemHVO (vgl. § 32 II GemHVO) entsprochen worden.

Bewertungsvereinfachungen gem. § 34 GemHVO werden über die EB hinaus auch zukünftig grundsätzlich beibehalten (z. B. Festwerte für den Büchereibestand in der Stadtbücherei). Dabei werden sämtliche, bis zum Zeitpunkt der Bilanzaufstellung bekannt gewordenen Tatsachen berücksichtigt.

Die AK/HK werden im hoheitlichen Bereich der Stadt Münster wegen deren diesbezüglicher Nichtunternehmerschaft grundsätzlich nach dem Brutto-Prinzip (inklusive Umsatzsteuer) bewertet (vgl. § 9 b I Einkommensteuergesetz in Verbindung mit § 15 I Umsatzsteuergesetz).

Im Bereich der Betriebe gewerblicher Art gilt hingegen das Netto-Prinzip, da die Stadt Münster in diesem Bereich als Unternehmerin gilt (vgl. oben genannte Vorschriften), so dass ein diesbezüglicher Netto-Ausweis der AK/HK erfolgt. Zulässige Bewertungswahlrechte werden grundsätzlich zu Gunsten der Stadt Münster ausgeübt (z. B. Ansatz von zu aktivierenden Eigenleistungen bei den HK im Sinne von § 33 III GemHVO).

Die bewerteten Vermögensgegenstände werden linear abgeschrieben, um eine gleichmäßige Belastung für den städtischen Haushalt in der Ergebnisrechnung zu bewirken (vgl. § 35 I GemHVO).

Von der ebenfalls gesetzlich zulässigen degressiven Abschreibung (vgl. § 35 I 3 GemHVO) wird kein Gebrauch gemacht.

Die kommunale Bilanz wird nach den Gliederungsvorgaben der §§ 41 ff. GemHVO aufgestellt. Hierbei werden Mindestansätze gewählt.

## C. Erläuterungen zu den einzelnen Bilanzposten

I.	<u>Aktiva</u>		<b>3.444.917.831,65 €</b>
		Vorjahr:	3.472.256.986,16 €
1.	<u>Anlagevermögen</u>		<b>3.251.740.023,41 €</b>
		Vorjahr:	3.271.499.121,53 €

Als Anlagevermögen (AV) dürfen gem. § 33 I 2 GemHVO nur Vermögensgegenstände (VG) ausgewiesen werden, bei denen folgende Grundvoraussetzungen erfüllt sind:

- planmäßige Nutzung von > 1 Jahr (dadurch Unterscheidung vom Umlaufvermögen);
- wirtschaftliches und/oder juristisches Eigentum bei der Stadt Münster;
- grundsätzliche Einzelbewertung und Abschreibung über die planmäßige Nutzungsdauer bei VG mit einem Netto-Wert > 410,00 € (Ausnahme: Betriebe gewerblicher Art [hier: Netto-Bewertung, s. o.]).

Der Begriff des „wirtschaftlichen Eigentums“ ist steuerrechtlich geprägt. In Abgrenzung zum zivilrechtlichen Eigentum gem. §§ 903 ff. BGB (das, weil mit umfassenderen Rechten und Pflichten ausgestattet, darüber hinaus geht) bedeutet das die Innehabung einer tatsächlichen Sachherrschaft (im Sinne von §§ 854 ff. BGB), die mit eigentumsähnlichen Rechten und Pflichten ausgestattet ist.

Im Einzelnen müssen dafür folgende Voraussetzungen vorliegen:

- wirtschaftlicher Ausschluss des juristischen Eigentümers von Einwirkungen auf den VG (im Rahmen der gegenseitigen Verpflichtungen),
- Übergang von Nutzen und Lasten auf den wirtschaftlichen Eigentümer.

Wann ein VG dem wirtschaftlichen Eigentümer bilanziell zuzurechnen ist und damit eine Aktivierungspflicht nach § 33 I GemHVO ausgelöst wird, bestimmt sich nach steuerrechtlichen Vorschriften, insbesondere dem § 39 AO, und den dazu ergangenen Richtlinien und Erlassen, da die haushaltsrechtlichen Gesetze dazu keine Definition treffen.

Hierunter werden sowohl körperliche Gegenstände („Sachen“ im Sinne von § 90 BGB) als auch immaterielle Werte begrifflich erfasst.

Ausreichend ist hierfür die Innehabung einer rechtlichen oder tatsächlichen Position von wirtschaftlichem Wert, wobei zivilrechtliches Eigentum nicht erforderlich ist.

Der bilanzsteuerrechtliche Begriff des „Wirtschaftsgutes“, der anhand einer wirtschaftlichen Betrachtungsweise auszulegen ist, unterscheidet sich nach herrschender Meinung im Grundsatz nicht vom Begriff des VG. Deshalb wird im Sinne einer verwaltungsweiten, einheitlichen Sprachregelung bei geringwertigen VG (Wertgrenze bis 410,00 € netto) von „GWG“ gesprochen. Das somit klassifizierte AV wird gem. § 41 GemHVO bilanziell unterteilt in "Immaterielle VG", "Sachanlagen" und "Finanzanlagen".

Diese VG wurden entweder mit ihren Anschaffungskosten (AK) gem. § 33 II GemHVO oder mit ihren Herstellungskosten (HK) gem. § 33 III GemHVO bilanziert.

<b>1.1</b>	<b><u>Immaterielle Vermögensgegenstände</u></b>	<b>328.485,50 €</b>
		Vorjahr: 314.763,58 €

Der Begriff des immateriellen VG ist weder haushaltsrechtlich noch handels- oder steuerrechtlich definiert.

In Anlehnung an die Rechtsprechung des Bundesfinanzhofes hat sich jedoch mittlerweile eine einhellige Definition herauskristallisiert:

- Es muss sich hierbei um Rechte, Möglichkeiten bzw. besondere Vorteile für den Betrieb handeln, zu deren Erlangung Aufwendungen gemacht wurden.
- Diese sollen dem Betrieb über den Bilanzstichtag hinaus zu Gute kommen und müssen zu einer besonderen Abgrenzung und Bewertung fähig sein.
- Erwerber des Betriebes würden dafür ein besonderes Entgelt ansetzen.
- Dabei sind lediglich solche VG aktivierungsfähig, die entgeltlich im Wege eines Kaufes und/oder Tausches erworben wurden.
- Hingegen sind solche VG, die selbst hergestellt wurden, nicht in das AV aufzunehmen.

Bei der Stadt Münster werden demzufolge lediglich entgeltlich erworbene Konzessionen, Lizenzen oder DV-Software bilanziert, die nicht der Zentralbeschaffung der citeq unterliegen, nebst einem bereits existierenden Wegerecht.

Im Jahre 2014 hat sich der Gesamtbestand geringfügig um insgesamt 13.721,92 € (4,36 %) erhöht, was darauf zurück zu führen ist, das die Zugänge (überwiegend in den Bereichen Schule und Feuerwehr) die Abschreibungen und Abgänge lediglich minimal übersteigen.

<b>Immaterielle VG</b>	<b>Zugang</b>	<b>Abgang</b>	<b>Umbuchung</b>	<b>AfA</b>	<b>Endbestand</b>
<b>01.01.2014</b>					<b>31.12.2014</b>
<b>EUR</b>	<b>EUR</b>	<b>EUR</b>	<b>EUR</b>	<b>EUR</b>	<b>EUR</b>
Konzessionen					
116.750,00	0,00	0,00	0,00	-3.000,00	113.750,00
Lizenzen					
83.379,44	71.203,07	-731,55	0,00	-30.294,02	123.556,94
DV-Software					
114.634,14	0,00	-1.144,36	-358,74	-21.952,48	91.178,56
<b>Summe</b>					
<b>314.763,58</b>	<b>71.203,07</b>	<b>-1.875,91</b>	<b>-358,74</b>	<b>-55.246,50</b>	<b>328.485,50</b>

<b>1.2</b>	<b><u>Sachanlagen</u></b>	<b>2.792.901.768,09 €</b>
		Vorjahr: 2.813.337.667,77 €

<b>1.2.1</b>	<b><u>Unbebaute Grundstücke und grundstücksgleiche Rechte</u></b>	<b>230.214.167,19 €</b>
		Vorjahr: 231.220.123,93 €

Hierunter wird der kommunale Grund und Boden angesetzt, der nach den Vorschriften des Baurechtes und des Bewertungsrechtes (BewG) als "unbebautes Grundstück" angesehen wird.

Hiernach lassen sich nach § 72 BewG folgende drei Fallgruppen unterscheiden:

- Es befinden sich keine im Sinne von §§ 74 und 75 BewG nutzbaren Gebäude auf dem Grund und Boden (vgl. § 72 I BewG).
- Die auf dem Grundstück befindlichen, benutzbaren Gebäude sind zweckbestimmungsgemäß und wertmäßig gegenüber dem Wert des Grund und Bodens von untergeordneter Bedeutung (vgl. § 72 II BewG).
- Die auf dem Grundstück befindlichen Gebäude sind infolge Zerstörung oder Verfall auf Dauer nicht als solche nutzbar (vgl. § 72 III BewG).

Die unbebauten Grundstücke der Stadt Münster sind wegen der unterschiedlichen Bewertungen unterteilt in folgende Anlagenklassen:

- Grünflächen (insbesondere "öffentliche Grünanlagen"), die hier ausnahmsweise einer Abschreibung unterliegen
- Ackerland (ohne Abschreibungen)
- Wald, Forsten (ohne Abschreibungen)
- Sonstige unbebaute Grundstücke (ohne Abschreibungen)

Der Grund und Boden des Infrastrukturvermögens wird wegen dessen besonderer, kommunaler Bedeutung dort unter der speziellen Bilanzposition Grund und Boden des Infrastrukturvermögens (s. unter 1.2.3.1) erfasst und bewertet.

Die Position „Grünflächen“ enthält neben den „Kinderspielplätzen“ auch die „Sportanlagen“, um eine einheitliche Behandlung bei gleichgelagerten Sachverhalten zu gewährleisten.

Diese werden aufgeteilt auf drei Gruppen mit unterschiedlichen Nutzungsdauern entsprechend einer Clusterung aus dem Sportamt:

- 01 bis 10 Jahre
- 11 bis 15 Jahre
- 16 bis 25 Jahre

Insgesamt können folgende Bilanzentwicklungen verzeichnet werden:

<b>Unb. Grdst. + grdst-gl. Rechte 01.01.2014</b>	<b>Zugang</b>	<b>Abgang</b>	<b>Umbuchung</b>	<b>AfA</b>	<b>Endbestand 31.12.2014</b>
<b>EUR</b>	<b>EUR</b>	<b>EUR</b>	<b>EUR</b>	<b>EUR</b>	<b>EUR</b>
Grünflächen 127.561.792,24	771.824,60	-678.156,40	2.123.336,97	-2.795.346,33	126.983.451,08
Ackerland 33.254.301,19	25.752,20	-530.736,56	277.159,46	0,00	33.026.476,29
Wald + Forsten 9.793.087,79	15.507,81	-210.854,19	677.025,71	0,00	10.274.767,12
So. unb. Grdst. 60.610.942,71	43.441,04	-553.432,67	-171.478,38	0,00	59.929.472,70
<b>Summe</b> <b>231.220.123,93</b>	<b>856.525,65</b>	<b>-1.973.179,82</b>	<b>2.906.043,76</b>	<b>-2.795.346,33</b>	<b>230.214.167,19</b>



Das hierunter zu erfassende Vermögen gliedert sich wie folgt:

- Grund und Boden des Infrastrukturvermögens
- Brücken und Tunnel
- Entwässerungs- und Abwasserbeseitigungsanlagen
- Straßennetz mit Wegen, Plätzen und Verkehrslenkungsanlagen
- Sonstige Bauten des Infrastrukturvermögens

Gemessen an der Bilanzsumme, umfasst der Gesamtwert des Infrastrukturvermögens ca. 50 % aller städtischen Vermögenswerte.

Gegenüber dem Vorjahr hat sich dieser Wert um 18.368.412,06 € (1,1 %) verringert, weil die Gesamtsumme der Wertminderungen aus Abgängen und Abschreibungen (= 48.963.417,41 €) die der Werterhöhungen aus Zugängen und Umbuchungen (=30.595.005,35 €) überwiegt.

Der Gesamtbestand setzt sich zum 31.12.2014 wie folgt zusammen:

<b>Infrastrukturvermögen 01.01.2014</b>	<b>Zugang</b>	<b>Abgang</b>	<b>Umbuchung</b>	<b>AfA</b>	<b>Endbestand 31.12.2014</b>
<b>EUR</b>	<b>EUR</b>	<b>EUR</b>	<b>EUR</b>	<b>EUR</b>	<b>EUR</b>
Grund und Boden des Infrastrukturvermögens 315.248.093,21	291.141,10	-265.021,26	-125.786,60	0,00	315.148.426,45
Brücken und Tunnel 41.178.671,47	7.996,89	0,00	80.370,79	-1.178.848,33	40.088.190,82
Gleisanlagen mit Strecken- ausrüstung u. SicherhAnl. 0,00	0,00	0,00	0,00	0,00	0,00
Entwässerungs- u. Abwasser- beseitigungsanlagen 705.739.653,35	4.906.990,27	-104.561,25	7.617.148,22	-18.621.448,61	699.537.781,98
Straßennetz mit Wegen, Plätzen u. VerKLenkungsanl. 584.260.396,20	4.553.383,98	-1.939.563,02	13.051.442,73	-25.799.636,99	574.126.022,90
Sonstige Bauten des Infrastrukturvermögens 21.654.956,89	19.213,86	0,00	193.104,11	-1.054.337,95	20.812.936,91
<b>Summe</b> <b>1.668.081.771,12</b>	<b>9.778.726,10</b>	<b>-2.309.145,53</b>	<b>20.816.279,25</b>	<b>-46.654.271,88</b>	<b>1.649.713.359,06</b>

### 1.2.3.1 Grund und Boden des Infrastrukturvermögens

**315.148.426,45 €**

Vorjahr: 315.248.093,21 €

Dieser Bilanzposten ist ein Sammelposten, unter dem sämtlicher Grund und Boden des gemeindlichen Infrastrukturvermögens, unabhängig von den darauf befindlichen Gebäuden oder sonstigen Aufbauten, anzusetzen ist.

Hinter dieser Betrachtungsweise tritt die Frage nach der rechtlichen Eigentümerschaft wegen der besonderen Bedeutung des Infrastrukturvermögens für die Daseinsvorsorge zurück. Auf eine genaue Zuordnung des Grund und Bodens auf die einzelnen Posten des Infrastrukturvermögens wird dabei verzichtet, weil vielfach eine Mehrfachnutzung für die unterschiedlichen Formen des

Infrastrukturvermögens stattfindet. Eine genaue Trennung bzw. Abgrenzung und Zuordnung zu den einzelnen Arten des Infrastrukturvermögens hätte zu Bewertungs- und Ansatzproblemen geführt.

Demzufolge wird auch Grund und Boden, an dem eine Gemeinde kein rechtliches Eigentum innehat, hierunter bilanziert (kein Ansatz des Grund und Bodens unter der Bilanzposition "Bauten auf fremdem Grund und Boden").

Gegenüber dem Bilanzansatz zum 31.12.2013 ist eine geringfügige Wertminderung von insgesamt 99.666,76 € (0,03 %) festzustellen, die darauf zurückzuführen ist, dass den Zugängen der hierunter erfassten VG höhere Wertminderungen durch Abgänge/Umbuchungen gegenüber stehen.

Grund und Boden 01.01.2014	Zugang	Abgang	Umbuchung	AfA	Endbestand 31.12.2014
EUR	EUR	EUR	EUR	EUR	EUR
315.248.093,21	291.141,10	-265.021,26	-125.786,60	0,00	315.148.426,45

### 1.2.3.2 Brücken und Tunnel

**40.088.190,82 €**

Vorjahr: 41.178.671,47 €

Unter "Brücken und Tunnel" sind alle oberirdischen, ingenieurtechnischen Bauwerke der Gemeinde, unabhängig von ihrer tatsächlichen Nutzung für Fußgänger, Straßen- oder Schienenverkehr anzusetzen. Unter einer "Brücke" versteht man hierbei ein technisches Bauwerk zum Überspannen von Hindernissen bzw. dem Führen von Verkehrswegen, ein "Tunnel" stellt hingegen ein künstliches, technisches Bauwerk dar, das in der Regel unterhalb der Erd- oder Wasseroberfläche liegt, zum Hindurchführen von Hindernissen.

Der Gesamtwert zum Bilanzstichtag ist gegenüber dem vergleichbaren Zeitpunkt des Vorjahres um 1.090.480,65 € (entsprechend 2,65 %) gesunken, da die Abschreibungen die Werterhöhungen durch die Gesamtzugänge überwiegen.

Brücken u. Tunnel 01.01.2014	Zugang	Abgang	Umbuchung	AfA	Endbestand 31.12.2014
EUR	EUR	EUR	EUR	EUR	EUR
41.178.671,47	7.996,89	0,00	80.370,79	-1.178.848,33	40.088.190,82

### 1.2.3.3 Gleisanlagen mit Streckenausrüstung und Sicherheitsanlagen

**0,00 €**

Vorjahr: 0,00 €

Unter diesem Bilanzposten sind neben dem Streckennetz für den öffentlichen Personennahverkehr noch sämtliche, dem Betrieb des Streckennetzes unmittelbar dienenden Anlagen der Streckenausrüstung (z. B. Gleisunterbau) sowie die sonstige Betriebstechnik anzusetzen. Die Stadt Münster weist die in ihrem Eigentum stehende, aber bereits voll abgeschriebene, Gleisanlage Robert-Bosch-Straße noch im Bestandsverzeichnis des Anlagevermögens aus, da diese noch genutzt wird.

Gleisanlagen... 01.01.2014	Zugang	Abgang	Umbuchung	AfA	Endbestand 31.12.2014
EUR	EUR	EUR	EUR	EUR	EUR
0,00	0	0,00	0,00	0,00	0,00

<b>1.2.3.4</b>	<b><u>Entwässerungs- und Abwasserbeseitigungsanlagen</u></b>	<b>699.537.781,98 €</b>
	Vorjahr:	705.739.653,35 €

Hierunter werden alle Einrichtungen zur gemeindlichen Abwasserbeseitigung erfasst. Demzufolge werden alle Anlagen zur Sammlung (Kanäle), zum Transport (Pumpwerke) und zur Reinigung von Schmutz- und Regenwasser neben Regenrückhalte- und Regenreinigungsbecken, Abscheidern sowie das Vermögen an Gewässerläufen unter dieser Bilanzposition bilanziert.

Das unter dieser Bilanzposition geführte städtische Vermögen gliedert sich grob in folgende Einzelpositionen:

➤ Bereich „Abwasserbeseitigung“	662.814.957,00 €
➤ übriges AV (Bereich Tiefbau)	36.707.978,80 €
➤ Kleinkläranlage Lauheide (Bereich „Grünflächen und Umwelt“)	14.846,18 €
<b>Summe</b>	<b><u>699.537.781,98 €</u></b>

Der mit Abstand größte Wert findet Berücksichtigung in der jährlichen Gebührenrechnung im Bereich „Abwasserbeseitigung“.

Für diese erfolgt eine Wertfortschreibung außerhalb der städtischen SAP-Hauptbuchhaltung in der Nebenbuchhaltung KANDIS/WERT auf Grundlage externer Gutachten. Diese Daten werden, zulässigerweise, aggregiert auf einige Anlagen in SAP übernommen. Die darauf entfallenden Abschreibungen werden manuell in SAP eingepflegt und für die jährliche städtische Ergebnisrechnung vorgehalten.

Die hiernach bewerteten VG gliedern sich wie folgt und werden unter den nachfolgend genannten Anlagen-Nr. in SAP nachgehalten:

➤ Regenwasserkanäle	Anlage 20014230
➤ Abscheider	Anlage 20014231
➤ Regenrückhaltebecken	Anlage 20014232
➤ Regenklärbecken, konstruktiv	Anlage 20014233
➤ Regenklärbecken, naturnah	Anlage 20014234
➤ Schmutzwasserkanäle	Anlage 20014235
➤ Mischwasserkanäle	Anlage 20014236
➤ Druckrohrleitungen	Anlage 20014237
➤ Kleinpumpwerke	Anlage 20014238

Im Jahre 2014 sind folgende größere Maßnahmen aktiviert worden (Projekte > 250.000,00 €):

➤ Eichengrund (Erschließungsvertrag)	264.000,00 €
➤ Am Getterbach	317.000,00 €
➤ Druckrohrleitung Malteserstraße	541.000,00 €
➤ Beckhofstraße	384.000,00 €
➤ Druckrohrleitung Hansa Business Park	5.383.000,00 €
➤ Lamberti- / Ottostraße	649.000,00 €
➤ Gewerbegebiet Amelsbürener Straße	613.000,00 €
➤ Baugebiet Wolbeck Nord	496.000,00 €
➤ Gasselstiege (Erschließungsvertrag)	322.000,00 €
<b>Summe</b>	<b><u>8.969.000,00 €</u></b>

Trotz der Werterhöhungen (Zugänge und Umbuchungen) in Höhe von insgesamt 9.940.319,98 € hat sich der Gesamtwert der in SAP geführten 9 Anlagen um 6.489.553,00 € verringert, da die Abschreibungen die Erhöhungen übersteigen, wie sich aus der folgenden Zusammenstellung ergibt:

<b>Entw.- u. AbwBA. 01.01.2014</b>	<b>Zugang</b>	<b>Abgang</b>	<b>Umbuchung</b>	<b>AfA</b>	<b>Endbestand 31.12.2014</b>
<b>EUR</b>	<b>EUR</b>	<b>EUR</b>	<b>EUR</b>	<b>EUR</b>	<b>EUR</b>
20014230 283.726.227,00	610.335,14	0,00	847.333,86	-6.781.806,00	278.402.090,00
20014231 680.051,00	0,00	0,00	0,00	-12.355,00	667.696,00
20014232 12.092.386,00	23.432,50	0,00	69.712,50	-191.674,00	11.993.857,00
20014233 1.602.931,00	117.071,00	0,00	0,00	-25.399,01	1.694.603,00
20014234 1.899.602,00	0,00	0,00	0,00	-25.904,00	1.873.698,00
20014235 256.592.708,00	721.147,92	0,00	1.258.056,08	-6.170.031,00	252.401.881,00
20014236 86.686.481,00	308.979,76	0,00	-169.681,77	-1.591.372,99	85.234.406,00
20014237 23.733.357,00	2.072.819,97	0,00	4.019.349,02	-1.548.124,99	28.277.401,00
20014238 2.290.767,00	61.764,00	0,00	0,00	-83.206,00	2.269.325,00
<b>Summe</b> <b>669.304.510,00</b>	<b>3.915.550,29</b>	<b>0,00</b>	<b>6.024.769,69</b>	<b>-16.429.872,99</b>	<b>662.814.957,00</b>

Darüber hinaus befinden sich unter dieser Bilanzposition noch Werte aus dem Bereich des Tiefbauamtes (sonstiges AV) in Höhe von 36.707.978,80 €

Die Werte haben sich gegenüber dem Vorjahr um 288.427,04 € geringfügig erhöht.

Der Großteil dieser VG mit ca. 31,1 Mio. € entfällt dabei auf wertmäßig höherrangige, technische Ausstattungen (z. B. Hausanschlüsse mit Restbuchwerten von rund 4,9 Mio. €, diverse Vor- und Nachklärbecken mit Buchwerten von ca. 4,7 Mio. €).

Die Kleinkläranlage Lauheide wird im GB Grünflächen und Umwelt mit einem Restbuchwert von 14.846,18 € (Anfangswert 01.01.2014 = 15.591,59 € ./ AfA = 745,41 €) im Anlagevermögen geführt.

**1.2.3.5** Straßennetz mit Wegen, Plätzen und Verkehrslenkungsanlagen **574.126.022,90 €**  
Vorjahr: 584.260.396,20 €

Unter diesem Bilanzposten sind alle kommunalen Straßen als begeh- und befahrbare, befestigte und klassifizierte Verkehrswege, die dem öffentlichen Verkehr gewidmet sind, anzusetzen.

Darüber hinaus werden bei Kommunen mit einer Einwohnerzahl von > 80.000 alle innerörtlichen Bundes- und Landesstraßen, bei denen die jeweilige Kommune die Straßenbaulast trägt, mitberücksichtigt. Für die Bundesstraßen ergibt sich dieses aus § 5 II + IV Bundesfernstraßengesetz, für die Landesstraßen aus den §§ 43 I, 44 I Straßen- und Wegegesetz NRW.

Es werden dabei neben dem eigentlichen Straßenkörper auch das Zubehör und die Nebenanlagen gem. § 2 Straßen- und Wegegesetz NRW aktiviert.

In dieser Bilanzposition sind enthalten:

- Verkehrsflächen
- Lichtsignalanlagen
- Einrichtungen der Parkraumbewirtschaftung (Parkleitsysteme, Parkscheinautomaten)
- Rad- und Wanderwege
- Wege, die sich auf den Entwässerungs- und Abwasserbeseitigungsanlagen befinden.

Gegenüber dem Vorjahr reduziert sich der oben genannte Gesamtwert um 10.134.373,61 €, was einer prozentualen Veränderung von 1,73 % entspricht.

Diese Entwicklung ist dadurch bedingt, dass den Werterhöhungen aus Zugängen bzw. Umbuchungen (Gesamtsumme = 17.604.826,71 €) höhere Wertminderungen aus Abgängen und AfA (Gesamtsumme = 27.739.200,32 €) gegenüber stehen.

Im Jahre 2014 sind folgende größere Maßnahmen (> 250.000,00 €) aktiviert worden:

➤ Haus Uhlenkotten	1.029.000,00 €
➤ Baugebiet Amelsbüren Süd	1.932.000,00 €
➤ Gewerbegebiet Amelsbürener Straße	529.000,00 €
➤ Am Getterbach	911.000,00 €
➤ Beckhofstraße	297.000,00 €
➤ Bernhard-Ernst-Straße	302.000,00 €
➤ Bröderichweg	265.000,00 €
➤ Fürstenbergstraße	430.000,00 €
➤ Baugebiet Gelmerheide / Schräderheide	859.000,00 €
➤ Hafenplatz	1.303.000,00 €
➤ Hammer Straße	267.000,00 €
➤ Helene-Weigel-Weg (Erschließungsvertrag)	1.269.000,00 €
➤ Heumannsweg	656.000,00 €
➤ Kanalstraße	1.564.000,00 €
➤ Morthorststraße	552.000,00 €
➤ Ottmarsbocholter Straße (Bürgerweg)	568.000,00 €
➤ Pferdegasse, Johannisstraße, Domplatz	1.548.000,00 €
➤ Robert-Bosch-Straße	1.219.000,00 €
➤ Baugebiet Roxel-Nord	520.000,00 €
<b>Summe</b>	<b><u>16.020.000,00 €</u></b>

<b>Straßennetz...</b>	<b>Zugang</b>	<b>Abgang</b>	<b>Umbuchung</b>	<b>AfA</b>	<b>Endbestand</b>
<b>01.01.2014</b>					<b>31.12.2014</b>
<b>EUR</b>	<b>EUR</b>	<b>EUR</b>	<b>EUR</b>	<b>EUR</b>	<b>EUR</b>
584.260.396,20	4.553.383,98	-1.939.563,02	13.051.442,73	-25.799.636,99	574.126.022,90

### 1.2.3.6 Sonstige Bauten des Infrastrukturvermögens

**20.812.936,91 €**  
Vorjahr: 21.654.956,89 €

Dieser Bilanzposten gilt als Auffangposition für alle kommunalen Infrastrukturbauten, die nicht speziell zugeordnet werden können.

Im Geschäftsbereich Hochbau sind die "Parkpalette Georgskommende" und das "Parkdeck Südstraße" mit dem jeweiligen Restbuchwert bilanziert.

Im Geschäftsbereich Tiefbau werden überwiegend "Lärmschutzwände" geführt, während im Geschäftsbereich Grünflächen (allg. Betrieb und zentraler Servicebereich) verschiedene Lagerplätze/-flächen aktiviert sind.

Der Bilanzwert hat sich folgendermaßen verändert:

sonstige Bauten 01.01.2014	Zugang	Abgang	Umbuchung	AfA	Endbestand 31.12.2014
EUR	EUR	EUR	EUR	EUR	EUR
21.654.956,89	19.213,86	0,00	193.104,11	-1.054.337,95	20.812.936,91

#### 1.2.4 Bauten auf fremdem Grund und Boden

**804.673,51 €**

Vorjahr: 626.391,22 €

Hierunter werden kommunale Bauwerke auf Grundstücken bilanziert, die weder im juristischen noch im wirtschaftlichen Eigentum der Stadt Münster stehen.

Anders als bei den grundstücksgleichen Rechten (insbesondere Erbbaurecht, Grunddienstbarkeiten), bei denen diese grundbuchrechtlich abgesichert sind, existieren hier lediglich vertraglich gesicherte Rechte (z. B. Miet- oder Pachtvertrag).

Dementsprechend werden diese zu Grunde liegenden Rechte nicht eigenständig erfasst.

Bei der Stadt Münster sind dieses vor allem Spielplätze und Brunnenanlagen, die sich überwiegend auf kirchlichem Grund befinden.

Gegenüber dem Vorjahr ist ein Wertzuwachs in Höhe von insgesamt 178.282,29 € (28,46 %) zu verzeichnen, der sich zum einen aus Erhöhungen durch Zugänge bzw. Umbuchungen in einer Gesamthöhe von 273.698,70 €, zum anderen aus abschreibungsbedingten Reduzierungen in Höhe von insgesamt 95.416,41 € ergibt.

Bau. Fremdgrdst. 01.01.2014	Zugang	Abgang	Umbuchung	AfA	Endbestand 31.12.2014
EUR	EUR	EUR	EUR	EUR	EUR
Mietereinbauten 460.651,62	228.512,93	0,00	43.280,56	-68.110,19	664.334,92
Spielplätze 89.716,69	1.905,21	0,00	0,00	-20.718,06	70.903,84
Brunnen 36.000,00	0,00	0,00	0,00	-4.000,00	32.000,00
So. Einbauten 40.022,91	0,00	0,00	0,00	-2.588,16	37.434,75
<b>Summe</b> <b>626.391,22</b>	<b>230.418,14</b>	<b>0,00</b>	<b>43.280,56</b>	<b>-95.416,41</b>	<b>804.673,51</b>

#### 1.2.5 Kunstgegenstände, Kulturdenkmäler

**14.107.621,31 €**

Vorjahr: 14.041.676,45 €

Zu dieser Bilanzposition gehören VG, deren Erhaltung wegen ihrer Bedeutung für Kunst, Kultur und Geschichte im gemeindlichen Interesse liegt. Dementsprechend werden beispielsweise Gemälde, Skulpturen und Antiquitäten als Kunst im engeren Sinne im Bereich des Stadtmuseums und des Kulturamtes aktiviert.

Daneben befinden sich beispielsweise folgende Sammlungen im Anlagenbestand:

- Ratsprotokolle, Urkunden und sonstige historische Aufzeichnungen, die Aufschluss über die Entstehungsgeschichte Münsters geben können (Stadtarchiv)
- polizeiliche Sammlungen aus der Zeit des Nationalsozialismus (Villa ten Hompel)
- Kunstgegenstände (Gemälde, Konvolute etc.) des Stadtmuseums
- Sammlungen (Ratsprotokolle, Urkunden, historische Aufzeichnungen [Versicherungswert]) des Stadtarchivs
- Kunstgegenstände (Gemälde, Skulpturen etc.) aus dem Kulturamt
- Sammlungen der Villa ten Hompel aus der NS-Zeit

Im Einzelnen sind folgende Wertentwicklungen festzustellen:

<b>Kunstggst. / Kulturdenkmäler</b>	<b>Zugang</b>	<b>Abgang</b>	<b>Umbuchung</b>	<b>AfA</b>	<b>Endbestand</b>
<b>01.01.2014</b>					<b>31.12.2014</b>
<b>EUR</b>	<b>EUR</b>	<b>EUR</b>	<b>EUR</b>	<b>EUR</b>	<b>EUR</b>
Stadtmuseum					
7.899.278,38	61.879,69	-16,00	0,00	0,00	7.961.142,07
Stadtarchiv					
4.409.430,36	3.405,26	0,00	0,00	0,00	4.412.835,62
Kulturamt					
871.893,96	0,00	0,00	0,00	0,00	871.893,96
Villa ten Hompel					
855.760,59	675,91	0,00	0,00	0,00	856.436,50
übrige Bereiche					
5.313,16	0,00	0,00	0,00	0,00	5.313,16
<b>Summe</b>					
<b>14.041.676,45</b>	<b>65.960,86</b>	<b>-16,00</b>	<b>0,00</b>	<b>0,00</b>	<b>14.107.621,31</b>

#### 1.2.6 Maschinen und technische Anlagen, Fahrzeuge

**34.814.236,54 €**

Vorjahr: 30.618.138,33 €

„Maschinen und technische Anlagen“ werden als bewegliches AV bewertet.

Somit werden auch so genannte Betriebsvorrichtungen unter dieser Position subsumiert, die, obwohl fest mit einem Gebäude/-teil verbunden, speziellen, nicht im Zusammenhang mit dem Gebäude/-teil stehenden, Zwecken dienen (z. B. Lastenaufzug). Letztere unterliegen einer vom Gebäude/-teil abweichenden Nutzungsdauer und werden folglich separat erfasst und bewertet. In dem Gesamtbestand sind 12.649.501,15 € als Betriebsvorrichtungen enthalten.

Als „Fahrzeuge“ werden alle marktgängigen Fahrzeuge, unterteilt in verschiedene Anlagenklassen (PKW, Nutzfahrzeuge und Spezialfahrzeuge) aktiviert. Bei den KFZ entfällt der weitaus größte Anteil auf den Bereich der Feuerwehr. In das Anlagevermögen aufgenommen werden lediglich solche, die auch in Betrieb genommen wurden (mit Datum der Inbetriebnahme nach Meldung durch das Fachamt).

Dementsprechend werden alle Krafffahrzeuge, die vor ihrer Inbetriebnahme noch aufgerüstet werden müssen (insbesondere die Spezialfahrzeuge im Bereich Feuerwehr), zunächst noch als Anlagen im Bau bilanziert (s. dort). Anschließend werden diese Anlagen im Bau umgebucht auf spezielle Anlagen (Aktivtausch).

Die Entwicklung der Bilanzposition stellt sich wie folgt dar:

Maschinen / technische Anlagen + KFZ 01.01.2014	Zugang	Abgang	Umbuchung	AfA	Endbestand 31.12.2014
EUR	EUR	EUR	EUR	EUR	EUR
Maschinen 585.088,03	38.459,89	-5.495,42	11.203,79	-137.878,21	491.378,08
Techn. Anlagen 4.680.765,94	299.027,70	-4.760,43	3.633,33	-314.857,10	4.663.809,44
Betriebsvorricht. 9.180.077,09	1.043.348,09	-133.896,42	3.370.182,22	-810.209,83	12.649.501,15
Sonstige Betriebsanl. 271.530,05	0,00	-9.700,00	0,00	-17.281,90	244.548,15
PKW 720.309,77	126.859,67	-155.026,17	-113.100,47	59.681,85	638.724,65
Nutzfahrzeuge 5.246.333,81	473.467,05	-245.217,72	113.100,47	-753.845,20	4.833.838,41
Spezialfahrzeuge 9.877.736,45	1.676.592,52	-46.505,50	758.882,38	-1.039.516,53	11.227.189,32
Sonstige KFZ > 410 € 56.159,76	17.776,94	0,00	0,00	-8.693,07	65.243,63
KFZ < 410 € 48,18	0,00	0,00	0,00	-44,47	3,71
Maschinen < 410 € 0,00	6.181,90	0,00	0,00	-6.181,90	0,00
Techn. Anlagen < 1.000 € 89,25	0,00	0,00	0,00	-89,25	0,00
<b>Summe</b> <b>30.618.138,33</b>	<b>3.681.713,76</b>	<b>-600.601,66</b>	<b>4.143.901,72</b>	<b>-3.028.915,61</b>	<b>34.814.236,54</b>

### 1.2.7 Betriebs- und Geschäftsausstattung

**38.756.045,13 €**

Vorjahr: 44.999.751,92 €

Unter dieser Bilanzposition werden alle VG, dem allgemeinen Geschäftsbetrieb der Stadt Münster dienend, erfasst. Darunter fallen sowohl reguläre Büroausstattungen (z. B. Stühle, Tische und Schränke) als auch aufgabenspezifische VG (z. B. Spielsachen in Kindertageseinrichtungen, Lehr- und Lernmittelausstattungen im Schulbereich, Sportgeräte).

Gegenüber dem Vorjahr hat sich der Bilanzwert trotz relativ hoher Zugänge in einer Gesamthöhe von 2.276.158,47 € um insgesamt 6.243.706,79 € (13,87 %) verringert, was auf die überschießenden Wertreduzierungen (Abgänge, Umbuchungen und Abschreibungen) von insgesamt 8.519.865,26 € zurückzuführen ist.

Die vergleichsweise hohen Umbuchungen in Höhe von 1.857.285,00 € beim „sonstigen Inventar“ (s. nachfolgende Tabelle) erklären sich vor allem durch Umschichtungen von „sonstigem Inventar“ in „Betriebsvorrichtungen“ (hier: Veränderung der Bilanzposition).

Betriebs.- u. Geschäfts-A. 01.01.2014	Zugang	Abgang	Umbuchung	AfA	Endbestand 31.12.2014
EUR	EUR	EUR	EUR	EUR	EUR
Techn. Ausstg. 3.686.543,56	749.069,32	-220.375,12	-24.263,08	-502.397,69	3.688.576,99
Mobiliar Verw. 2.318.911,76	81.840,35	-87.617,54	2.495,12	-662.309,90	1.653.319,79
So. Mobiliar 11.740.673,33	519.510,59	-67.462,26	-69.351,21	-2.461.160,69	9.662.209,76
So. Inventar 14.528.945,40	481.570,71	-202.556,70	-1.857.285,00	-2.079.630,27	10.871.044,14
Rechnersysteme 432.536,73	333.874,15	-10.985,04	3.369,75	-196.636,50	562.159,09
Monitore 10.368,53	0,00	-2.569,88	0,00	-2.983,62	4.815,03
So. DV-Peripherie 85.162,52	23.480,24	-6.404,10	0,00	-30.992,56	71.246,10
BGA 410,01 € - 1.000,00 € 7.751,84	0,00	-1.530,63	-1.011,10	-2.610,36	2.599,75
Diverse Festwerte 12.188.858,25	86.813,11	0,00	22.194,85	-57.791,73	12.240.074,48
<b>Summe</b> <b>44.999.751,92</b>	<b>2.276.158,47</b>	<b>-599.501,27</b>	<b>-1.923.850,67</b>	<b>-5.996.513,32</b>	<b>38.756.045,13</b>

### 1.2.8 Geleistete Anzahlungen, Anlagen im Bau

**83.523.410,13 €**

Vorjahr: 75.663.283,75 €

Unter dieser Bilanzposition sind alle kommunalen Auszahlungen, die erst zu einem späteren Zeitpunkt unter den Voraussetzungen des § 33 GemHVO entweder als AK (vgl. § 33 II GemHVO) oder als HK (vgl. § 33 III GemHVO) zu aktivieren sind (Aktivtausch), zu erfassen.

Zum einen werden hierunter die Abschlagszahlungen der Stadt Münster auf die zum Bilanzstichtag noch nicht fertig gestellten Baumaßnahmen im Bereich Hochbau, Tiefbau und Grünanlagen ausgewiesen. Zum anderen werden Fahrzeuge / -teile hierunter gebucht, die zum Bilanzstichtag noch nicht in Betrieb genommen worden sind. Dieses betrifft insbesondere den Bereich der Feuerwehr.

Gegenüber dem Vorjahr steigt der Gesamtbestand um insgesamt 7.860.126,38 € (10,39 %). Während sich der Bestand im Bereich des Tiefbauamtes, anders als noch in vorangegangenen Buchungsperioden, um insgesamt 9.170.424,08 € (15,79 %) verringert, wächst dieser in einzelnen anderen Bereichen deutlich an.

Im Bereich Hochbau (AIB Hochbau + Grdst. + Geb.) ist eine Gesamtsteigerung von 14.312.974,74 € zu verzeichnen, die sich prozentual entsprechend der nachfolgenden Tabelle auf die Einzelbereiche verteilt. Diese Steigerung ist zurückzuführen vor allem auf Zugänge durch größere Baumaßnahmen, wobei der Neubau der „Feuerwache 1 / Neubau Leitstelle“ mit einem Volumen von ca. 4,2 Mio. am umfangreichsten ist.

Gleichzeitig reduzieren sich die Gesamtbestände wieder durch Abgänge und Umbuchungen, die zu Aktivierungen von VG im Bereich „bebaute Grundstücke und grundstücksgleiche Rechte“ führen (Aktivtausch).

Hiervon betroffen sind beispielsweise größere Projekte wie das „Schiller-Gymnasium“ (ca. 0,96 Mio. €), der Neubau „Kita Kinderbachtal“ (ca. 0,78 Mio. €) sowie die „2-fach-Sporthalle“ SZ Wolbeck“ (ca. 1,1 Mio. €).

Bei den „sonstigen Baumaßnahmen“ ist eine Steigerung um 2.662.053,77 € (79,82 %) feststellbar (vor allem für Sportanlagen).

Somit setzt sich der Bestand wie folgt zusammen:

<b>Gel.Anzahlungen / AIB 01.01.2014</b>	<b>Zugang</b>	<b>Abgang</b>	<b>Umbuchung</b>	<b>Endbestand 31.12.2014</b>	<b>Veränderung</b>
<b>EUR</b>	<b>EUR</b>	<b>EUR</b>	<b>EUR</b>	<b>EUR</b>	<b>%</b>
AIB Hochbau 10.569.644,54	14.491.047,34	-3.459,76	-6.728.995,16	18.328.236,96	73,40%
AIB Tiefbau 58.083.079,16	12.283.077,91	-504.673,57	-20.948.828,42	48.912.655,08	-15,79%
AIB so. Baumaßnahmen 3.335.003,48	3.960.474,96	0,00	-1.298.421,19	5.997.057,25	79,82%
AIB bew. AV > 410,00 € 1.517.301,15	1.189.356,14	0,00	-1.133.834,19	1.572.823,10	3,66%
AIB Grdst. + Gebäude 2.158.255,42	7.927.545,04	-795.044,60	-578.118,12	8.712.637,74	303,69%
<b>Summe</b> <b>75.663.283,75</b>	<b>39.851.501,39</b>	<b>-1.303.177,93</b>	<b>-30.688.197,08</b>	<b>83.523.410,13</b>	<b>10,39%</b>

### 1.3 Finanzanlagen

**458.509.769,82 €**  
Vorjahr: 457.846.690,18 €

Im Bilanzbereich „Finanzanlagen“ werden die Vermögenswerte einer Kommune angesetzt, die dauerhaft (vgl. § 33 I GemHVO) Anlagezwecken oder Verbindungen zu den Kommunalbetrieben dienen, sowie die damit zusammenhängenden „Ausleihungen“.

Entsprechend des Mindestgliederungsgebotes in § 41 GemHVO hat die Stadt Münster die in ihren Verantwortungsbereich fallenden „Finanzanlagen“ entsprechend der nachfolgenden Gliederung aufgeteilt.

#### 1.3.1 Anteile an verbundenen Unternehmen

**404.791.196,84 €**  
Vorjahr: 404.510.667,49 €

Diese Bilanzposition beinhaltet alle Beteiligungen, auf die die Stadt Münster einen beherrschenden Einfluss ausübt, mithin solche zwischen 51 % und 100 %. Die städtischen Anteile an den nachfolgend aufgeführten Unternehmen werden entweder nach der Ertragswertmethode (Stadtwerke Münster GmbH und Wohn + Stadtbau Wohnungsunternehmen der Stadt Münster GmbH) oder nach der Eigenkapital-Spiegelbildmethode (übrige Unternehmen) bewertet.

Wertveränderungen werden, entsprechend der gesetzlichen Vorgabe in § 43 III GemHVO direkt mit der allgemeinen Rücklage verrechnet.

➤ Stadtwerke Münster GmbH (StW)

Die StW sind als 100%-Tochter der Stadt Münster in der Versorgung von Kunden mit Energie und Wasser, im öffentlichen Personennahverkehr und weiteren kommunalen Dienstleistungen für die Bürger und Kunden in Münster und der Region tätig.

Nachdem die StW noch im Jahre 2013 einen Jahresüberschuss in Höhe von 3.370.000,00 € ausweisen konnten, ist im Jahre 2014 ein Jahresfehlbetrag in Höhe von 3.116.000,00 € angefallen.

Zum 31.12.2013 / 01.01.2014 wurde der Unternehmenswert (Ertragswertverfahren) umfassend begutachtet. Trotz des im Jahre 2014 angefallenen Jahresfehlbetrages wird dieser Wert auch zum 31.12.2014 beibehalten, da zum jetzigen Bewertungszeitpunkt keine Gründe für eine Abwertung des Beteiligungswertes erkennbar sind. Ein neuerliches Gutachten ist spätestens zum 01.01.2019 vorgesehen.

➤ Wohn und Stadtbau Wohnungsunternehmen der Stadt Münster GmbH (W+S)

Wie für die StW, wurde auch für die W+S ein Wertgutachten zum 31.12.2013 / 01.01.2014 eingeholt. Auch in diesem Falle liegen keine Erkenntnisse zum Bewertungsstichtag vor, die zu einer Anpassung des Beteiligungswertes zwingen. Deshalb wird der Bilanzwert ebenfalls beibehalten.

➤ MCC Halle Münsterland GmbH (MCC)

Der Zuschuss der Stadt Münster im Jahre 2014 an die MCC in Höhe von 1.927.000,00 € wird nicht aufwandsmindernd umgebucht, sondern verbleibt als Aufwand in der Ergebnisrechnung stehen. Dementsprechend wird auch der bei der Halle Münsterland ausgewiesene Jahresfehlbetrag für das Jahr 2013 in Höhe von 1.412.117,30 € nicht als außerplanmäßige Abschreibung im Sinne von § 35 III GemHVO erfasst.

Da die Kapitalzuführung diesen Jahresfehlbetrag übersteigt, wird eine Werterhöhung in Höhe von 514.882,70 € durch unmittelbare Verrechnung mit der allgemeinen Rücklage (vgl. § 43 III GemHVO) in konkreter Umsetzung der Eigenkapital-Spiegelbild-Methode verbucht.

➤ Wirtschaftsförderung Münster GmbH (WFM)

Gegenüber dem Vorjahr verringert sich der städtische Anteilswert der WFM um insgesamt 265.122,51 € (Wert 31.12.2013 = 22.525.972,88 € abzüglich Wert 31.12.2014 = 22.260.850,37 €).

In dieser Gesamtveränderung, die aus der Kapitalrücklage zu ersehen ist, sind im Wesentlichen folgende Geschäftsvorfälle enthalten:

○ Zuschuss der Stadt Münster	1.950.000,00 €
○ Grundstücksverkäufe 2014	./ 468.695,94 €
○ Jahresfehlbetrag 2014	./ 1.735.790,82 €

Entsprechend den gesetzlichen Anforderungen in § 43 III GemHVO wird die o.g. Gesamtveränderung gegen die allgemeine Rücklage buchhalterisch erfasst.

Der städtische Zuschuss wird ergebnismindernd berücksichtigt, während der Jahresfehlbetrag der WFM GmbH nicht als außerplanmäßige Abschreibung gem. § 35 V GemHVO verbucht wird.

➤ Theaterhaus Pumpenhaus gGmbH (TPG)

Im Jahre 2014 wird die Kapitalrücklage um 31.560,00 € aufgestockt. Der erst nach der JA-Aufstellung eingegangene WP-Bericht für 2014 zeigt eine Minderung des EK-Spiegelbild-Wertes in Höhe von 3.413,56 €, entsprechend des Jahresfehlbetrages zum 31.12.2014 auf. Diese Wertminderung wird zeitnah zum 01.01.2015 verbucht. Deshalb erfolgt keine weitere Angleichung des Kapitalwertes zum Bilanzstichtag.

Somit können folgende Wertentwicklungen verzeichnet werden:

<b>Anteile an verbundenen Unternehmen 01.01.2014</b>	<b>Zugang</b>	<b>Abgang</b>	<b>Endbestand 31.12.2014</b>
<b>EUR</b>	<b>EUR</b>	<b>EUR</b>	<b>EUR</b>
Stadtwerke Münster GmbH 253.121.000,00	0,00	0,00	253.121.000,00
Wohn- und Stadtbau GmbH 120.365.000,00	0,00	0,00	120.365.000,00
MCC Halle Münsterland GmbH 8.480.251,36	514.882,70	0,00	8.995.134,06
Wirtschaftsförderung MS GmbH 22.525.972,88	203.573,43	-468.695,94	22.260.850,37
Theaterhaus Pumpenhaus GmbH 18.443,25	31.560,00	-790,84	49.212,41
<b>Summe</b> <b>404.510.667,49</b>	<b>750.016,13</b>	<b>-469.486,78</b>	<b>404.791.196,84</b>

1.3.2 Beteiligungen

**14.328.050,08 €**  
Vorjahr: 15.408.431,04 €

Unter dieser Bilanzposition werden alle mitgliedschaftlichen Vermögens- und Verwaltungsrechte an gemeindlichen Betrieben angesetzt, die von der Stadt Münster in der Absicht gehalten werden, eine dauernde Verbindung zu diesen Unternehmen aufrecht zu erhalten. Beteiligt ist die Stadt Münster an juristischen Personen des Privatrechtes, insbesondere in der Form einer GmbH. In Anlehnung an das HGB (vgl. § 271 I) werden alle Anteile in den Wertgrenzen bis 50 % erfasst und bewertet.

Wertveränderungen werden durch unmittelbare Verrechnungen mit der allgemeinen Rücklage abgewickelt (s. § 43 III GemHVO).

Damit wird zudem dem Grundsatz der Eigenkapital-Spiegelbildmethode entsprochen, der eine spiegelbildliche Bilanzierung des Anteilswertes sowohl bei der Stadt Münster als auch bei den beteiligten Unternehmen vorsieht.

➤ Westfälischer Zoologischer Garten Münster GmbH (Zoo)

Die Stadt Münster führt dem Zoo im Jahre 2014 insgesamt 4.136.000,00 € als Zuschuss zu, der in der Kapitalrücklage abgebildet wird. Im JA der Stadt Münster werden diese Auszahlungen als Aufwand erfasst. Korrespondierend wird der ausgewiesene Jahresfehlbetrag in Höhe von 4.853.575,76 € nicht als außerplanmäßige Abschreibung erfasst, sondern als Wertminderung des Anlagenwertes in einer Gesamthöhe von 717.575,76 € (Vorjahreswert 31.12.2013 = 8.791.745,61 € ./ . Wert 31.12.2014 = 8.074.169,85 €) mit der allgemeinen Rücklage verrechnet.

➤ GML Gewerbepark Münster-Loddenheide GmbH (GML)

Die Stadt Münster ist mit einem Anteil von 33,33 % an der GML beteiligt. Im Jahr 2013 beträgt dieser Anteil insgesamt 4.009.527,00 €. Damit liegt er über den historischen AK/HK aus der EB gem. § 92 III GO (= 3.459.440,97 €). Da zum Bilanzstichtag nicht realisierte Gewinne gem. § 32 I Nr. 3, letzter HS GemHVO nicht ausgewiesen werden dürfen (Realisationsprinzip), verbleibt es beim bilanziellen Ansatz der historischen AK/HK.

➤ AirportPark FMO GmbH (AirportP)

Die Stadt Münster ist an der AirportP mit 1/3 beteiligt. Entsprechend dieser Quotelung wird auch der Anteilswert als Finanzanlage bilanziert.

Gegenüber dem Vorjahr ergibt sich eine Wertminderung bei der Finanzanlage um insgesamt 277.268,28 € (Vorjahreswert = 601.562,22 € ./ Wert 31.12.2014 = 324.293,94 €).

Diese Minderung ist letztlich durch den relativ hohen Jahresfehlbetrag des AirportP in 2014 in Höhe von insgesamt 831.804,83 € entstanden.

➤ Regionalverkehr Münsterland GmbH (RVM)

Die Stadt Münster ist mit 4,02 % am gezeichneten Kapital beteiligt.

Gegenüber dem Vorjahr hat sich die EK-Quote wieder erhöht. Jedoch dürfen nicht realisierte Gewinne gem. § 32 I Nr. 3, letzter HS GemHVO nicht verbucht werden. Demzufolge wird der EB-Wert weiter bilanziert.

➤ Westfälische Bauindustrie GmbH (WBI)

Die Stadt Münster hält eine Beteiligung von 1,0 % an der WBI; die restlichen 99,0 % werden von der Stadtwerke Münster GmbH gehalten.

Da die Entwicklung der Gesellschaft in der Vergangenheit sehr positiv verlief, liegen keine Gründe für eine Wertreduzierung vor.

Folglich sind die Voraussetzungen für eine dauerhafte Wertminderung der Finanzanlage nicht gegeben, so dass die historischen AK/HK auch zum 31.12.2014 weiterhin fortgeschrieben werden.

➤ Westfälisches Pferdmuseum Münster gGmbH (WPM)

Im Jahre 2014 verzeichnet das WPM einen Jahresüberschuss in Höhe von 49.945,58 €, der zu einer Erhöhung des EK auf insgesamt 236.586,16 € führt. Allerdings darf diese Wertsteigerung entsprechend § 32 I Nr. 3, letzter HS GemHVO (Realisationsprinzip) nicht berücksichtigt werden.

➤ Institut für vergleichende Städtegeschichte – IStG – GmbH Münster (IStG)

Im Jahre 2014 wird die Kapitalrücklage der Gesellschaft in Höhe des Jahresfehlbetrages von 410.407,51 € nahezu vollständig aufgezehrt (Gesamtwert 31.12.2013 = 89.090,09 €, Wert 31.12.2014 = 17,58 €). Somit reduziert sich der städtische Anteilswert (10 % Beteiligung) um insgesamt 8.907,25 € (Wert 31.12.2013 = 11.409,01 € ./ Wert 31.12.2014 = 2.501,76 €).

➤ RELIGIO Westf. Museum für religiöse Kultur GmbH (Religio)

Zum Zeitpunkt der Aufstellung des JA 2014 liegt ein dokumentierender WP-Bericht noch nicht vor. Dieser wird erst zum Jahresende erstellt. Deshalb wird der Anteilswert weiterhin beibehalten.

➤ Zweckverband Schienenpersonennahverkehr Münsterland (ZVM)

Zum Bilanzaufstellungszeitpunkt für das Jahr 2014 liegt ein erster, bislang noch ungeprüfter Bericht vor. Danach weist der ZVM auch in diesem Betrachtungsjahr einen Jahresüberschuss von ca. 9.000,00 €

Zur Vermeidung der Aufdeckung stiller Reserven entgegen dem rechtlichen Gebot in § 32 I Nr. 3, letzter Halbsatz GemHVO wird der aus der EB herrührende Bilanzwert unverändert fortgeführt.

➤ Studieninstitut Westfalen-Lippe (StiWL)

Auf Grundlage einer Neuberechnung des Anteilswertes durch das StiWL zum 31.12.2011 (Mitteilung vom 13.02.2015) wird die Finanzanlage bei der Stadt Münster zum 31.12.2014 entsprechend nach unten korrigiert. Der Gesamt-EK-Wert des StiWL wird von ursprünglich 5.117.229,00 € auf 4.122.566,00 € zum 31.12.2011 verändert. Bei einer für die Stadt Münster zu berücksichtigenden Einwohnerzahl von 275.543,00 bezogen auf eine bereinigte Gesamteinwohnerzahl von 3.333.744,00 zum 31.12.2009 ergibt sich eine Beteiligung von 8,27 %, die, gemessen an dem berichtigten Gesamt-EK-Wert, einem städtischen Anteil von 340.936,21 € entspricht.

➤ Chemisches und Veterinäruntersuchungsamt

Die Stadt Münster ist weiterhin lediglich mit einem Anteil von 6,25 % am Stammkapital dieser Anstalt öffentlichen Rechts (AöR) beteiligt, was einem Wert von 16.000,00 € entspricht. Ein erst nach der Bilanzaufstellung eingegangener vorläufiger, noch nicht geprüfter, Bericht zur voraussichtlichen Entwicklung der Unternehmung lässt aus Sicht der gesetzlichen Vertreter erkennen, dass eine Anpassung des Kapitalwertes zum momentanen Betrachtungszeitpunkt nicht erforderlich ist, da in absehbarer Zeit kein ernsthaftes Risiko des Wegfalls oder auch nur der Einschränkung der Geschäftstätigkeit der AöR vermutet wird. Deshalb wird der bilanzierte städtische Beteiligungswert weiterhin beibehalten.

➤ Mitgliedschaft im Sparkassenzweckverband

Diese Beteiligung wird, wie in der Vergangenheit, den gesetzlichen Vorgaben folgend, weiterhin mit einem Erinnerungswert von 1 € bilanziert.

➤ Annette von Droste zu Hülshoff-Stiftung

Seit 2012 ist die Stadt Münster an der Annette von Droste zu Hülshoff-Stiftung mit einem Gesamtwert von insgesamt 1.306.000,00 € beteiligt.

Korrespondierend dazu wird eine „Sonderrücklage“ bilanziert (vgl. unter bei Passiva unter 1.2), um zu verdeutlichen, dass diese Beteiligung außerhalb des allgemeinen städtischen Vermögens gehalten werden soll. Beide Werte bleiben unverändert zum 31.12.2014.

<b>Beteiligungen 01.01.2014</b>	<b>Zugang</b>	<b>Abgang</b>	<b>Endbestand 31.12.2014</b>
<b>EUR</b>	<b>EUR</b>	<b>EUR</b>	<b>EUR</b>
Westfälischer Zoologischer Garten GmbH 8.791.745,61	0,00	-717.575,76	8.074.169,85
GML Gewerbepark MS Loddeneheide GmbH 3.459.440,97	0,00	0,00	3.459.440,97
AirportPark FMO GmbH 601.562,22	0,00	-277.268,28	324.293,94
Regionalverkehr Münsterland GmbH 303.446,85	0,00	0,00	303.446,85
Westf. Bauindustrie GmbH 313.994,80	0,00	0,00	313.994,80
Westf. Pferdemuseum gGmbH 1.275,65	0,00	0,00	1.275,65
IStG GmbH 11.409,01	0,00	-8.907,25	2.501,76
RELIGIO Westf. Museum für religiöse Kultur GmbH 70.995,05	0,00	0,00	70.995,05
Zweckverband Schienenpersonennahverkehr Münsterland 114.994,00	0,00	0,00	114.994,00
Mitgliedschaft im Zweckverband Studieninst. Westf.-Lippe 417.565,88	0,00	-76.629,67	340.936,21
Chemisches und Veterinäruntersuchungsamt Münsterland-Emscher-Lippe 16.000,00	0,00	0,00	16.000,00
Mitgliedschaft im Sparkassenzweckverband 1,00	0,00	0,00	1,00
Annette von Droste zu Hülshoff-Stiftung 1.306.000,00	0,00	0,00	1.306.000,00
<b>Summe</b> <b>15.408.431,04</b>	<b>0,00</b>	<b>-1.080.380,96</b>	<b>14.328.050,08</b>

### 1.3.3 Sondervermögen (SoV)

**21.338.278,82 €**  
Vorjahr: 21.221.542,64 €

Hierunter werden bei der Stadt Münster sowohl die rechtlich unselbständigen Stiftungen (vgl. § 97 I Nr. 2 GO i. V. m. § 41 III 1.3.5.3 GemHVO) als auch das Vermögen der organisatorisch verselbständigten Einrichtungen ohne eigene Rechtspersönlichkeit (vgl. § 97 I Nr. 3 GO i. V. m. § 41 III 1.3.5.3 GemHVO) geführt.

<b>1.3.3.1</b>	<b><u>SoV im Sinne von § 97 I Nr. 2 GO (rechtlich unselbständige Stiftungen)</u></b>	<b>3.870.204,80 €</b>
	Vorjahr:	3.791.513,72 €

Das Vermögen der rechtlich unselbständigen Stiftungen ist separat vom sonstigen städtischen Vermögen auszuweisen. Parallel zu deren Aktivvermögen wird auf der Passivseite ein „Sonderposten“ geführt, der die fremde Herkunft der Finanzmittel verdeutlichen soll (s. Passivseite unter 2.4).

Als rechtlich unselbständige Stiftungen werden zum 31.12.2014 die folgenden Einrichtungen bei der Stadt Münster geführt:

- Stiftung Generalarmenfonds
- Hüfferstiftung
- Friedrich und Irmgard Buschmann Stiftung
- Stiftung Wohnverbund Westfalenfleiß (ehemals Haus Gremmendorf)
- Stiftung Clemenshospital.

Diese Stiftungen führen ihre Betriebsabrechnungen eigenständig. Dennoch sind sie Teil des städtischen Haushaltes gem. § 97 I Nr. 2 GO, so dass die jeweiligen Jahresergebnisse (Überschüsse oder Fehlbeträge), mit Ausnahme der Stiftung Clemenshospital, die weiterhin mit einem Erinnerungswert von 1,00 € in der Anlagenbuchhaltung geführt wird, ergebniswirksam berücksichtigt werden. Insofern werden Jahresüberschüsse / Erträge als Zugang auf der Anlage und Jahresfehlbeträge / Aufwendungen als Abgang auf der Anlage verbucht.

Im Jahre 2014 können überwiegend alle Stiftungen Überschüsse verzeichnen (Gesamtsumme = 78.805,66 €). Diese werden werterhöhend berücksichtigt.

Lediglich die Hüfferstiftung hat einen geringfügigen Jahresfehlbetrag in Höhe von 114,58 € zu verzeichnen, der entsprechend wertmindernd verbucht wird.

Insgesamt hat sich somit der Gesamtwert dieser Bilanzposition um 78.691,08 € (= 2,08 %) erhöht.

<b>SoV der "rechtlich unselbständigen Stiftungen"</b>	<b>Zugang</b>	<b>Abgang</b>	<b>Endbestand</b>
<b>01.01.2014</b>			<b>31.12.2014</b>
<b>EUR</b>	<b>EUR</b>	<b>EUR</b>	<b>EUR</b>
Stiftung Generalarmenfonds	666.145,72	46.857,90	713.003,62
Hüfferstiftung	224.992,26	0,00	224.877,68
F. u. I. Buschmann Stiftung	2.894.807,56	31.914,62	2.926.722,18
Stift. Wohnverbund Westfalenfleiß	5.567,18	33,14	5.600,32
Stiftung Clemenshospital	1,00	0,00	1,00
<b>Summe</b>	<b>3.791.513,72</b>	<b>78.805,66</b>	<b>3.870.204,80</b>

<b>1.3.3.2</b>	<b><u>SoV im Sinne von § 97 I Nr. 3 GO (eigenbetriebsähnli. Einr.)</u></b>	<b>17.468.074,02 €</b>
	Vorjahr:	17.430.028,92 €

Als Sondervermögen im Sinne der oben genannten Vorschrift werden die Werte der eigenbetriebsähnlichen Einrichtungen der Stadt Münster gem. §§ 97 I Nr. 3, 107 GO fortgeschrieben. Diese Bewertung gilt für die Abfallwirtschaftsbetriebe Münster (AWM), die citeq, Münster Marketing (MM) sowie das Theater Münster (vormals Städtische Bühnen).

Im Gegensatz zu Eigenbetrieben im Sinne von §§ 114 ff. GO liegt bei den vorstehend benannten Unternehmungen kein wirtschaftlicher Betrieb vor, weil deren Aufgabenerfüllung für die Stadt Münster keine wirtschaftliche Betätigung darstellen (vgl. Katalog in § 107 II GO zur Abgrenzung zwischen „eigenbetriebsähnlichen Einrichtungen“ und „Eigenbetrieben“). Gleichwohl werden sie als verselbständigte Einrichtungen ohne eigene Rechtspersönlichkeit geführt nach der Eigenbetriebsverordnung (vgl. §§ 97 I Nr. 3, 107 II GO).

Bilanziell bewertet werden sie nach der Eigenkapital-Spiegelbildmethode. Wertkorrekturen (Erhöhungen oder Minderungen) werden, wie bei den „Anteilen an verbundenen Unternehmen“ und den „Beteiligungen“, durch unmittelbare Verrechnung mit allgemeinen Rücklage berücksichtigt (vgl. § 43 III GemHVO).

Gegenüber dem Vorjahr haben sich die Gesamtwerte, bedingt durch Zu- und Abgänge, um insgesamt 38.045,10 € erhöht.

➤ AWM

Eine Überprüfung des EK-Wertes 2014 ergibt eine erneute Erhöhung der EK-Summe, jedoch ist gem. § 32 I Nr. 3 GemHVO (Realisationsprinzip), der eine Aufdeckung der stillen Reserven verbietet, eine Anhebung des bilanzierten Kapitalwertes unzulässig.

➤ citeq

Mit gleicher Begründung unterbleibt auch eine Werterhöhung bei der citeq.

➤ MM

MM hat einen relativ hohen Jahresfehlbetrag in Höhe von 82.803,49 € zu verzeichnen. Um dem Grundgedanken in § 35 V 2 GemHVO (außerplanmäßige Abschreibungen bei Finanzanlagen auch bei voraussichtlich dauernder Wertminderung) und dem der EK-Spiegelbildmethode zu entsprechen, wird der Anteilswert spiegelbildlich durch Verrechnung mit der allgemeinen Rücklage (vgl. § 43 III GemHVO) nach unten hin angepasst.

➤ Theater Münster

Im Jahre 2014 verzeichnet das Theater Münster einen Jahresüberschuss in Höhe von 47.027,36 €. Ein Vergleich der EK-Werte zum 31.08.2013 mit denen zum 31.08.2014 ergab eine Werterhöhung der bilanzierten Finanzanlage um exakt diesen Jahresüberschuss (Vorjahreswert = 4.042.531,92 € ./, aktueller Wert = 4.089.559,28 € = 47.027,36 €). Diese Erhöhung wird in vollem Umfange gebucht, da das Niveau der EB (4.334.773,00 €) noch deutlich unterschritten ist.

SoV der "eigenbetriebsähnlichen Einrichtungen" 01.01.2014	Zugang	Abgang	Endbestand 31.12.2014
EUR	EUR	EUR	EUR
AWM	8.529.393,00	0,00	8.529.393,00
citeq	4.539.459,00	0,00	4.539.459,00
Münster Marketing	318.645,00	0,00	-8.982,26
Theater Münster	4.042.531,92	47.027,36	0,00
<b>Summe</b>	<b>17.430.028,92</b>	<b>47.027,36</b>	<b>-8.982,26</b>
			<b>17.468.074,02</b>

### 1.3.4 Wertpapiere des Anlagevermögens

15.412.527,71 €  
Vorjahr: 13.979.089,31 €

Unter dieser Bilanzposition werden die Anschaffungswerte zweier langfristiger Spezialfonds geführt.

Ein Fonds soll zur teilweisen Finanzierung der Beamtenpensionen dienen. Als Zusammenschluss von 9 größeren Städten erfüllt er allein den Zweck, die für die Beamtenversorgung erforderlichen Finanzmittel zu verwalten und wird begrifflich unter der Bezeichnung Westfälische-Versorgungs-Rücklage-Fonds (WVR-Fonds) geführt.

Daneben investierte die Verwaltung auf der Grundlage eines entsprechenden Ratsbeschlusses vom 21.02.2000 einen Teil ihrer Mittel für künftige Pensionszahlungen und für Sanierungsaufwendungen der Abfalldeponien in einen Versorgungs- und Sanierungsfonds (VUS-Fonds), der zusammen für die AWM (als Sanierungsrücklage) und die citeq (als Pensionsrücklage) geführt wird.

Im Jahr 2014 sind für den WVR-Fonds 15.690,00 neue Anteile für insgesamt 1.433.438,40 € hinzugekauft worden, die den Wert der Finanzanlage entsprechend erhöhen.

Für den VUS-Fonds ergeben sich keine Veränderungen. Dessen Anteile bleiben konstant bei 68.782. Dementsprechend wird dessen Anlagewert unverändert fortgeführt.

Wertpapiere des Anlagevermögens 01.01.2014	Zugang	Abgang	Endbestand 31.12.2014
EUR	EUR	EUR	EUR
VUS-Fonds	6.874.565,16	0,00	6.874.565,16
WVR-Fonds	7.104.524,15	1.433.438,40	0,00
<b>Summe</b>	<b>13.979.089,31</b>	<b>1.433.438,40</b>	<b>0,00</b>
			<b>15.412.527,71</b>

#### Nachrichtlich:

Bewertet mit Kurswert zum 31.12.2014 errechnen sich für die Fonds folgende Werte:

➤ WVR-Fonds:	118.317 Anteile x 92,93 € = 10.995.198,81 €
➤ VUS-Fonds:	68.782 Anteile x 156,12 € = 10.738.245,84 €
<b>Summe</b>	<b><u>21.733.444,65 €</u></b>

**1.3.5**    Ausleihungen**2.639.716,37 €**

Vorjahr:    2.726.959,70 €

Hierunter werden langfristige Forderungen der Stadt Münster bilanziert. Die Stadt Münster gewährt neben Darlehen an verbundene Unternehmen oder Beteiligungen zudem solche, die aus verschiedenen Förderprogrammen finanziert werden.

Bilanziell sind zum 31.12.2014 Bestände in folgenden Bereichen auszuweisen:

- Ausleihungen an verbundene Unternehmen
- Ausleihungen an Beteiligungen
- Sonstige Ausleihungen an Kreditinstitute
- Sonstige Ausleihungen:
  - Kleingartendarlehen
  - Gemeindebaudarlehen / Wohnungsfürsorgedarlehen
  - Existenzgründerdarlehen
  - Darlehen für junge und kinderreiche Familien
  - Einkaufsgemeinschaft kommunale Verwaltung Dt. Städtetag e. G.

Die Ausleihungen an die „Wohn- und Stadtbau Wohnungsunternehmen der Stadt Münster GmbH“ umfassen insgesamt 12 Verträge. Dieser Bestand reduziert sich zum Bilanzstichtag um insgesamt 26.334,93 € auf nunmehr 1.247.449,08 €

Das Darlehen der Stadt Münster an die „AirportPark FMO GmbH“ ist zum 01.01.2014 in einer Höhe von 1.294.130,00 € bilanziert. Für dieses Darlehen sind Zinseinnahmen i. H. v. insgesamt 64.564,83 € (Zinssatz von 5%) erzielt worden.

Zum Bilanzstichtag wird eine Tilgung in Höhe von 34.000,00 € erfasst.

Der Genossenschaftsanteil der Stadt Münster an der Volksbank Münster e.G i. H. v. 600,00 € sowie der Geschäftsanteil an der Einkaufsgemeinschaft kommunaler Verwaltungen eG im Deutschen Städtetag i. H. v. 500,00 € werden mit diesen Werten unverändert fortgeschrieben.

Bei den sonstigen Ausleihungen (Kleingartendarlehen, Darlehen für junge und kinderreiche Familien, Wohnungsfürsorgedarlehen sowie Existenzgründerdarlehen) bleibt lediglich hervorzuheben, dass die Stadt Münster bei den Kleingartendarlehen auch im Jahre 2014 erneut 20.000,00 € an den Bezirksverband Münster der Kleingärtner e.V. zur Weitergabe an einkommensschwache Familien gewährt hat.

<b>Ausleihungen 01.01.2014</b>	<b>Zugang</b>	<b>Abgang</b>	<b>Endbestand 31.12.2014</b>
<b>EUR</b>	<b>EUR</b>	<b>EUR</b>	<b>EUR</b>
<b>Ausleihungen an verb. Unternehmen</b>			
Wohn- und Stadtbau 1.273.784,01	0,00	-26.334,93	1.247.449,08
<b>Ausleihungen an Beteiligungen</b>			
AirportPark FMO GmbH 1.294.130,00	0,00	-34.000,00	1.260.130,00
<b>Sonstige Ausleihungen</b>			
Mitgliedschaft an Volksbank MS e.G 600,00	0,00	0,00	600,00
Einkaufsg. kom. Verw. Dt. Städtetag e. G. 500,00	0,00	0,00	500,00
Kleingartendarlehen 41.831,93	20.000,00	-21.832,28	39.999,65
Wohnungsfürsorgedarlehen 90.623,60	0,00	-19.952,23	70.671,37
Darl. f. junge und kinderreiche Familien 19.982,85	0,00	-4.176,07	15.806,78
Existenzgründerdarlehen 5.507,31	0,00	-947,82	4.559,49
<b>Summe</b> <b>2.726.959,70</b>	<b>20.000,00</b>	<b>-107.243,33</b>	<b>2.639.716,37</b>

**2. Umlaufvermögen** **143.793.504,17 €**  
Vorjahr: 153.431.803,95 €

Kurzfristig genutztes Vermögen wird als UV erfasst und bewertet.  
Das UV der Stadt Münster setzt sich zum 31.12.2014 wie folgt zusammen:

➤ Vorräte, einschl. der zum Verkauf bestimmten Grundstücke und Gebäude	31.303.689,11 €
➤ Forderungen und sonstige VG	33.536.167,62 €
➤ Liquide Mittel	<u>78.953.647,44 €</u>
<b>Summe</b>	<b><u>143.793.504,17 €</u></b>

**2.1 Vorräte** **31.303.689,11 €**  
Vorjahr: 31.412.181,74 €

Unter dem städtischen „Vorratsvermögen“ werden folgende Positionen ausgewiesen:

- Betriebsstoffe in den Bereichen Feuerwehr, Tiefbauamt sowie Amt für Grünflächen und Umwelt
- Waren im Bereich Stadtmuseum
- Grundstücke des UV (Amt für Immobilienmanagement)
- Sonstige Vorräte
- Geleistete Anzahlungen

Einen ganz wesentlichen Anteil an dem hohen Bilanzwert nehmen die Grundstücke (unbebaut und bebaut) ein. Diese Grundstücke stehen zum Verkauf an und sind deshalb, weil nicht dauerhaft im Sinne von § 33 I GemHVO nutzbar, nach dem Umkehrschluss dieser Vorschrift dem Umlaufvermögen zuzuordnen. Zum 31.12.2014 beträgt der laufende Buchwert 31.058.502,33 €

Gegenüber dem Wert zum Bilanzstichtag des Vorjahres (31.173.399,07 €) ergibt sich eine Reduzierung von insg. 114.896,74 €  
Dieser Betrag resultiert aus folgenden Veränderungen:

➤ Zugänge	3.307.082,84 €
➤ Abgänge	./ 3.210.746,94 €
➤ Abschreibungen	./ 211.232,64 €

In den übrigen Bereichen haben sich die Endbestände zum 31.12.2014 nur geringfügig verändert.

Vorräte 01.01.2014	Zugang	Abgang	Endbestand 31.12.2014	
EUR	EUR	EUR	EUR	
<b>Betriebsstoffe</b>				
Feuerwehr	52.013,40	0,01	-5.398,44	46.614,97
Tiefbauamt	14.025,00	0,00	-2.504,95	11.520,05
Grünflächenamt	8.625,64	0,00	-1.952,66	6.672,98
<b>Waren (Museumsshop)</b>	77.772,33	0,00	-1,99	77.770,34
<b>Immobilien UV</b>	31.173.399,07	3.307.082,84	-3.421.979,58	31.058.502,33
<b>So. Vorräte (Poststempler und Postwertzeichen)</b>	72.101,85	36.370,40	-5.863,81	102.608,44
<b>geleistete Anzahlungen</b>	14.244,55	1.381.357,27	-1.395.601,82	0,00
<b>Summe</b>	<b>31.412.181,84</b>	<b>4.724.810,52</b>	<b>-4.833.303,25</b>	<b>31.303.689,11</b>

**2.2 Forderungen, sonstige Vermögensgegenstände 33.536.167,62 €**  
Vorjahr: 30.813.453,49 €

Hierunter werden die öffentlich-rechtlichen Forderungen, die Forderungen aus Transferleistungen sowie die privatrechtlichen Forderungen der Stadt Münster bilanziert.

Öffentlich-rechtliche Forderungen der Stadt Münster entstehen aus der Erhebung von Gebühren, Beiträgen und Steuern. Forderungen aus Transferleistungen können sich als Rückforderungen ergeben, wenn die Voraussetzungen für die Gewährung von Transferleistungen (z. B. Sozialhilfe, Jugendhilfe, Leistungen an Asylbewerber etc.) fortgefallen sind oder sich Erstattungsansprüche gegenüber Dritten aus der Gewährung von Transferleistungen ergeben.

Die Forderungen sind grundsätzlich zum Nominalwert bewertet. Alle Forderungen, deren Wert > 250.000,00 € beträgt, werden auf ihre Werthaltigkeit hin überprüft und gegebenenfalls wertberichtigt. Privatrechtliche Forderungen entstehen aus privaten Rechtsverhältnissen (z. B. aus Verkäufen, Mieten, Pachten oder Eintrittsgeldern).

Unter „Sonstigen VG“ werden alle diejenigen erfasst, die keiner anderen Bilanzposition zugewiesen werden können (diese Position dient also als Sammelposten).

Im Einzelnen ergeben sich die Wertveränderungen aus der Tabelle wie folgt:

<b>Forderungen und sonstige Vermögensgegenstände 01.01.2014</b>	<b>Zugang</b>	<b>Abgang</b>	<b>Endbestand 31.12.2014</b>
<b>EUR</b>	<b>EUR</b>	<b>EUR</b>	<b>EUR</b>
<b>Öff.-rechtl. Ford. + Ford. aus Transferleistungen</b>			
Gebühren	2.227.169,93	56.953,12	0,00
Beiträge	721.586,80	0,00	-4.450,80
Steuern	7.761.068,03	0,00	-2.536.791,24
Ford.aus TransfL.	4.979.878,50	2.132.309,47	0,00
So. öff.-rechtl. Ford.	3.700.844,43	1.554.520,17	0,00
Summe öff.-r. Ford.	<b>19.390.547,69</b>	<b>3.743.782,76</b>	<b>-2.541.242,04</b>
<b>Privatrechliche Forderungen</b>			
gegenüber priv. Bereich	444.506,21	1.362.020,56	0,00
gegenüber öff. Bereich	3.916,57	103.664,33	0,00
gegen verbundene Unt.	20.938,16	947.780,32	0,00
gegen Beteiligungen	0,00	0,00	0,00
gegen Sondervermögen	2.809.823,70	625.702,92	-59.511,27
Summe privatr. Ford.	<b>3.279.184,64</b>	<b>3.039.168,13</b>	<b>-59.511,27</b>
<b>Sonstige VG</b>	<b>8.143.721,16</b>	<b>0,00</b>	<b>-1.459.483,45</b>
<b>Summe</b>	<b>30.813.453,49</b>	<b>6.782.950,89</b>	<b>-4.060.236,76</b>

### 2.3 Wertpapiere des Umlaufvermögens

Vorjahr: **0,00 €**  
0,00 €

Es ist kein Bestand vorhanden.

### 2.4 Liquide Mittel

Vorjahr: **78.953.647,44 €**  
91.206.168,72 €

Der Bestand an „Liquiden Mitteln“ ist zum 31.12.2014 gegenüber dem Vorjahr um insgesamt 12.252.521,28 € geschrumpft.

Während die Barkassen- und Bankbestände leicht angestiegen sind, ist ein leichter Rückgang bei den Schulgirokonten zu verzeichnen.

Die größte Reduzierung ist aber bei den Festgeldern bzw. vergleichbarer Positionen mit 13,60 % feststellbar, wie nachfolgende Tabelle verdeutlicht:

<b>Liquide Mittel 01.01.2014</b>	<b>Zugang</b>	<b>Abgang</b>	<b>Endbestand 31.12.2014</b>	<b>Veränderung</b>
EUR	EUR	EUR	EUR	%
Barkassen 99.347,24	12.986,81	0,00	112.334,05	13,07%
Bank 213.144,73	56.281,08	0,00	269.425,81	26,41%
Schulgirokonten 522.339,22	0,00	-29.067,84	493.271,38	-5,56%
Festgelder und ähnliches 90.371.337,53	0,00	-12.292.721,33	78.078.616,20	-13,60%
<b>Summe</b> <b>91.206.168,72</b>	<b>69.267,89</b>	<b>-12.321.789,17</b>	<b>78.953.647,44</b>	<b>20,31%</b>

### 3. Aktive Rechnungsabgrenzungsposten (ARAP)

**49.384.304,07 €**

Vorjahr: 47.326.060,68 €

Diese Bilanzposition stellt, wie die „Passiven Rechnungsabgrenzungsposten“ (PRAP), in der kommunalen Bilanz einen bilanztechnischen Posten dar, der nicht als VG zu bewerten ist.

Erfasst werden hierunter folgende Positionen:

- Transitorische Abgrenzungen gem. § 42 I GemHVO (geleistete Ausgaben vor Aufwand)
- ARAP im Sinne von § 43 II 2 GemHVO (geleistete Zuwendungen der Stadt Münster an Dritte)

Im Rahmen der transitorischen Abgrenzungen werden zum 31.12.2014 insgesamt 18.495.771,86 € aktiviert und nachweislich in gleicher Höhe ergebniswirksam (Aufwand) zum 01.01.2015 wieder ausgebucht.

Hiervon entfallen insgesamt 17.352.289,80 € auf folgende zwei Positionen:

- Bereich Sozialhilfe 11.870.519,28 €
- Dienst- und Versorgungsbezüge der Beamtinnen/Beamten 01/2015 5.481.770,52 €

Der Gesamtbilanzwert bei den ARAP im Sinne von § 43 II 2 GemHVO hat sich um insgesamt 1.142.662,98 € (3,84 %) erhöht.

ARAP 01.01.2014	Zugang	Abgang	Umbuchung	AfA	Endbestand 31.12.2014
EUR	EUR	EUR	EUR	EUR	EUR
<b>Geleistete Zuwendungen an Dritte (§43 II2 GemHVO)</b>					
Land NRW 278.067,15	0,00	0,00	0,00	-7.515,33	270.551,82
verb. Unternehmen 4.392.220,18	246.061,33	0,00	479.257,96	-254.290,45	4.863.249,02
so. öff.-rechtl.Sonderr. 3.879.460,55	0,00	0,00	0,00	-50.437,19	3.829.023,36
private Unternehmen 10.362.242,03	1.157.991,36	0,00	0,00	-737.891,95	10.782.341,44
übrige Bereiche 10.833.879,32	1.870.973,77	-50.483,03	-478.934,00	-1.032.069,49	11.143.366,57
Summe 29.745.869,23	3.275.026,46	-50.483,03	323,96	-2.082.204,41	30.888.532,21
<b>Transitorische ARAP (§ 42 I GemHVO)</b>					
17.580.191,45	915.580,41	0,00	0,00	0,00	18.495.771,86
<b>Summe</b> 47.326.060,68	<b>4.190.606,87</b>	<b>-50.483,03</b>	<b>323,96</b>	<b>-2.082.204,41</b>	<b>49.384.304,07</b>

## II. Passiva

**3.444.917.831,65 €**

Vorjahr: 3.472.256.986,16 €

### 1. Eigenkapital

**736.134.300,79 €**

Vorjahr: 714.792.283,53 €

Das Eigenkapital (EK) bezeichnet die Differenz zwischen der Summe des kommunalen Vermögens, verkörpert in den Aktiva und der Summe der Schulden (Verbindlichkeiten und Rückstellungen, unter Einbeziehung der Sonderposten) unter Ausschluss der passiven Rechnungsabgrenzungsposten. Die Höhe des EK ergibt sich somit erst nach Ansatz und Bewertung der übrigen Bilanzposten.

Entsprechend des Mindestgliederungsgebotes in § 41 GemHVO werden folgende Bilanzpositionen ausgewiesen:

- Allgemeine Rücklage
- Sonderrücklagen
- Ausgleichsrücklage
- Jahresüberschuss / Jahresfehlbetrag

Diese Gliederung korrespondiert mit den haushaltsrechtlichen Regelungen über den Haushaltsausgleich in den §§ 75 ff. GO und soll somit Auskunft darüber geben, ob sich eine Kommune in einer defizitären Situation befindet.

<b>Eigenkapital 01.01.2014</b>	<b>Veränderung</b>	<b>Veränderung</b>	<b>Endbestand 31.12.2014</b>
<b>EUR</b>	<b>EUR</b>	<b>in %</b>	<b>EUR</b>
Allgemeine Rücklage 671.842.244,86	-3.073.677,83	-0,46%	668.768.567,03
Sonderrücklagen 1.306.000,00	0,00	0,00%	1.306.000,00
Ausgleichsrücklagen 12.749.385,63	28.894.653,04	226,64%	41.644.038,67
Jahresüberschuss / -fehlbet. 28.894.653,04	-4.478.957,95	-15,50%	24.415.695,09
<b>Summen</b> <b>714.792.283,53</b>	<b>21.342.017,26</b>	<b>2,99%</b>	<b>736.134.300,79</b>

### 1.1 Allgemeine Rücklage

**668.768.567,03 €**

Vorjahr: 671.842.244,86 €

Hierunter wird der Betrag angesetzt, der sich aus der Differenz zwischen den Aktivposten und den übrigen Passivposten der Bilanz ergibt, jedoch ohne die Wertansätze der Sonderrücklagen und der Ausgleichsrücklage sowie des separat auszuweisenden Jahresüberschusses bzw. Jahresfehlbetrages.

Mit Inkrafttreten des „Ersten Gesetzes zur Weiterentwicklung des Neuen Kommunalen Finanzmanagements für Gemeinden und Gemeindeverbände im Land NRW“ am 18.09.2012 wurden die bisherigen gesetzlichen Vorgaben zur Ausweisung einer Deckungsrücklage gem. § 43 III GemHVO ersatzlos gestrichen. Diese neuen Vorschriften sind erstmals auf das Haushaltsjahr 2013 anzuwenden. Damit ist in der Bilanz bei der allgemeinen Rücklage keine Deckungsrücklage mit einem „Davon-Vermerk“ auszuweisen.

Gem. § 43 III 1 GemHVO werden Erträge und Aufwendungen aus dem Abgang und der Veräußerung von VG nach § 90 III 1 GO (das sind VG, die die Kommune zur Erfüllung ihrer Aufgaben in absehbarer Zeit nicht mehr benötigt) ergebnisneutral, unmittelbar mit der allgemeinen Rücklage verrechnet.

Diese Veränderungen stellen sich wie folgt dar:

➤ Erträge aus Abgang/Veräußerung von AV	830.505,52 €
➤ Erträge aus Wertveränderungen von Finanzanlagen	1.234.179,43 €
➤ Aufwendungen aus Abgang/Veräußerung von AV	./. 3.579.512,78 €
➤ Aufwendungen aus Wertveränderungen von Finanzanlagen	./. 1.558.850,00 €
<b>Summe</b>	<b><u>./. 3.073.677,83 €</u></b>

Die Aufwendungen aus dem Abgang/Veräußerung von AV werden überwiegend im Bereich Tiefbau verursacht. Hier müssen bei Baumaßnahmen für die Infrastruktur (Kanäle, Straßen, etc.) verschiedene Anlagengüter, für die noch ein bilanzieller Restwert besteht, vorzeitig ersetzt werden.

Die Erträge/Aufwendungen aus Wertveränderungen bei den Finanzanlagen resultieren aus den Anpassungen gem. § 43 III GemHVO. Darüber hinaus ergeben sich Erträge aus Grundstücksverkäufen der WFM GmbH in Höhe von 468.695,94 €

<b>1.2</b>	<b><u>Sonderrücklagen</u></b>	<b>1.306.000,00 €</b>
	Vorjahr:	1.306.000,00 €

Parallel zur Aktivierung der Finanzanlage „Annette von Droste zu Hülshoff- Stiftung“ wird in gleicher Höhe eine Sonderrücklage passiviert, um die Nutzungsbeschränkung aus dem Stiftungsgeschäft und Stiftungsrecht widerzuspiegeln. Zwar kann eine solche „Sonstige Sonderrücklage“ gem. § 43 IV 4 GemHVO nur gebildet werden, wenn diese durch Gesetz oder Verordnung zugelassen ist. Eine solche gesetzliche Regelung ergibt sich nicht explizit aus dem Stiftungsrecht.

Jedoch regelt § 100 I 3 GO, dass Stiftungsvermögen getrennt von dem übrigen Gemeindevermögen zu halten und so anzulegen ist, dass es für seinen Verwendungszweck greifbar ist. Deshalb kann aus dem Sinn und Zweck dieses Stiftungsgeschäftes abgeleitet werden, dass die damit verbundene kommunale Eigenkapitalmehrung haushaltsmäßig nicht frei verfügbar sein soll und demzufolge zu einer Nutzungsbeschränkung führen soll, was folglich zur Bildung einer Sonderrücklage gem. § 43 IV 4 GemHVO i. V. m. § 100 I 3 GO zu führen hat.

<b>1.3</b>	<b><u>Ausgleichsrücklage</u></b>	<b>41.644.038,67 €</b>
	Vorjahr:	12.749.385,63 €

Gegenüber dem Vorjahr hat sich die Ausgleichsrücklage um 28.894.653,04 €, entsprechend des Jahresüberschusses 2013, erhöht (Ratsbeschluss vom 06.05.2015 -Vorlage V/0161/2015).

<b>1.4</b>	<b><u>Jahresüberschuss / Jahresfehlbetrag</u></b>	<b>24.415.695,09 €</b>
	Vorjahr:	28.894.653,04 €

Auf Grundlage des zuvor genannten Ratsbeschlusses wird der Jahresüberschuss 2013 in Höhe von 28.894.653,04 € ausgebucht und der Ausgleichsrücklage zugeführt.

Wie schon im Vorjahr, schließt auch das Geschäftsjahr 2014 mit einem Jahresüberschuss ab.

Dieser beträgt 24.415.695,09 € und setzt sich folgendermaßen zusammen:

➤	ordentliches Ergebnis	31.780.269,68 €
➤	außerordentliches Ergebnis aufgrund des Unwetters vom 28.07.2014	./ 7.364.574,59 €

Einzelheiten hierzu sind den Erläuterungen zur Ergebnisrechnung zu entnehmen.

<b>2.</b>	<b><u>Sonderposten (SoPo)</u></b>	<b>1.315.439.120,32 €</b>
	Vorjahr:	1.336.085.511,30 €

In der kommunalen Bilanz müssen die Finanzdienstleistungen Dritter, die durch Hingabe von Kapital zur Anschaffung oder Herstellung von VG zugewendet werden und der gemeindlichen Aufgabenerfüllung dienen sollen, gesondert auf der Passivseite als SoPo zwischen Eigenkapital und Rückstellungen ausgewiesen (vgl. § 43 V 1 GemHVO).

Die oben genannte, bilanzielle Gesamtsumme teilt sich wie folgt auf:

➤	SoPo für Zuwendungen	630.181.262,89 €
➤	SoPo für Beiträge	676.210.520,19 €
➤	SoPo für den Gebührenaussgleich	2.691.531,39 €
➤	Sonstige SoPo	6.355.805,85 €
	<b>Summe</b>	<b><u>1.315.439.120,32 €</u></b>

**2.1 Sonderposten für Zuwendungen**

**630.181.262,89 €**  
Vorjahr: 637.729.645,06 €

Unter diesem Bilanzposten sind die von Dritten der Kommune gewährten investiven Zuwendungen anzusetzen.

An Pauschalzuwendungen hat die Stadt Münster folgende Finanzmittel im Jahre 2014 erhalten:

➤	Investitionspauschale	9.541.425,83 €
➤	Brandschutzpauschale	611.919,99 €
➤	Schul- und Bildungspauschale	10.865.879,00 €
➤	Sportpauschale	<u>819.981,00 €</u>
<b>Summe</b>		<b><u>21.839.205,82 €</u></b>

Die in 2014 zugewiesene Brandschutzpauschale ist im Geschäftsbereich der Feuerwehr entsprechend des Schwerpunktprinzips vollständig auf neu angeschaffte Fahrzeuge verteilt worden.

Aus der Investitionspauschale sind 3.272.570,93 € auf diverse KFZ in diesem GB als SoPo verbucht worden. Weitere Mittel (rd. 20.000 €) wurden ebenfalls bereits dem Bereich Feuerwehr zugeordnet. Im Bereich des Tiefbauamtes wird ein Betrag in Höhe von 5.015.664,57 € aus der Investitionspauschale in die SoPo umgebucht. Der Rest in Höhe von 1.233.190,35 € ist im Bereich des Hochbauamtes erfasst worden, so dass der o. g. Gesamtbetrag der Investitionspauschale als SoPo bilanziert werden konnte.

Die im Jahre 2014 erhaltene Sportpauschale ist auf das Anlagevermögen im Sportbereich aufgeteilt worden.

Die Schul- und Bildungspauschale für das Jahr 2014 ist in Höhe von 9.900.000,00 € für konsumtive Zwecke verwendet worden. Die restlichen 965.879,00 € sind für zukünftige Investitionen vorgetragen worden, die werden also noch nicht als SoPo ausgewiesen.

Die Auswertung aus dem Anlagengitter zeigt nachfolgende Entwicklungsstände.

SoPo f.Zuwendungen von 01.01.2014	Zugang	Abgang	Umbuchung	Auflösung	Endbestand 31.12.2014
EUR	EUR	EUR	EUR	EUR	EUR
Bund 11.896.580,77	1.771.065,79	-4.008,15	0,00	-458.247,00	13.205.391,41
Land 586.865.976,58	14.465.801,64	-3.422.144,23	0,00	-23.369.835,25	574.539.798,74
Gemeinden 233.034,69	102.970,44	-566,42	0,00	-10.630,12	324.808,59
so. öff. Bereichen 537.919,22	0,00	0,00	0,00	-36.986,03	500.933,19
verb. Unternehmen 2.029.829,88	2.031.392,87	-283,42	0,00	-121.617,41	3.939.321,92
so. ö.-r. SondRG 2.038.671,00	0,00	-6.746,33	0,00	-88.688,90	1.943.235,77
priv. Unternehmen 29.980.808,98	2.313.418,85	-8.316,39	0,00	-740.847,52	31.545.063,92
übrigen Bereichen 4.146.823,94	138.013,47	0,00	0,00	-102.128,06	4.182.709,35
<b>Summe</b> <b>637.729.645,06</b>	<b>20.822.663,06</b>	<b>-3.442.064,94</b>	<b>0,00</b>	<b>-24.928.980,29</b>	<b>630.181.262,89</b>

## 2.2 Sonderposten für Beiträge

**676.210.520,19 €**

Vorjahr: 689.680.808,85 €

Für kommunale Investitionen insbesondere im Bereich „Abwasserbeseitigung“ erhebt die Stadt Münster Beiträge von Grundstückseigentümern als Gegenleistung für die Möglichkeit der Inanspruchnahme der gemeindlichen Einrichtungen und Anlagen nach dem KAG (vgl. §§ 8, 9 und 11) bzw. nach § 127 BauGB.

Der Bilanzwert hat sich gegenüber dem Vorjahr um 13.470.288,66 € (1,95 %) reduziert.

SoPo für Beiträge 01.01.2014	Zugang	Abgang	Umbuchung	Auflösung	Endbestand 31.12.2014
EUR	EUR	EUR	EUR	EUR	EUR
689.680.808,85	6.878.811,06	-518.931,70	-93.266,46	-19.736.901,56	676.210.520,19

## 2.3 Sonderposten für den Gebührenaussgleich

**2.691.531,39 €**

Vorjahr: 2.314.608,57 €

Die kommunalen kostenrechnenden Einrichtungen innerhalb des Haushaltes der Stadt Münster (Abwasserbeseitigung / Gewässerunterhaltung, Friedhöfe, Wochenmärkte / Sendwesen und Rettungsdienst) sind gehalten, ihre Gebührenberechnungen nach „betriebswirtschaftlichen Grundsätzen“ durchzuführen (vgl. § 6 KAG).

Anfallende Kostenüberdeckungen sind als Sonderposten für den Gebührenaussgleich zu bilanzieren (vgl. § 43 VI 1 GemHVO i. V. m. § 6 II KAG). Diese sind, nach Rückführung an die Gebührenzahler, innerhalb von vier Jahren aufzulösen (vgl. § 43 VI 1 GemHVO i. V. m. § 6 II KAG).

Kostenunterdeckungen sind hiernach hingegen im Anhang anzugeben (vgl. § 43 VI 2 GemHVO) und sollen gem. § 6 II KAG ebenfalls innerhalb von vier Jahren ausgeglichen werden.

Größere Veränderungen ergeben sich zum Zeitpunkt der Bilanzaufstellung lediglich im Bereich der „Abwasserbeseitigung“. Die verbuchten Geschäftsvorfälle spiegeln aber noch nicht die endgültigen Veränderungen wider, da aktuelle Betriebsabrechnungen und auch darauf aufsetzende Prüfberichte noch nicht vorliegen.

Somit ergeben sich folgende Endbestände zum 31.12.2014:

SoPo für den Geb.Ausgleich 01.01.2014	Zugang	Abgang	Umbuchung	Auflösung	Endbestand 31.12.2014
EUR	EUR	EUR	EUR	EUR	EUR
Abwasserbeseitigung 1.247.013,55	1.000.000,00	0,00	0,00	-600.000,00	1.647.013,55
Gewässerunterhaltung 16.151,00	0,00	0,00	0,00	-9.100,00	7.051,00
Friedhöfe 22.776,02	0,00	0,00	0,00	-13.977,18	8.798,84
Rettungsdienst 1.028.668,00	0,00	0,00	0,00	0,00	1.028.668,00
<b>Summe</b> <b>2.314.608,57</b>	<b>1.000.000,00</b>	<b>0,00</b>	<b>0,00</b>	<b>-623.077,18</b>	<b>2.691.531,39</b>

#### 2.4 Sonstige Sonderposten

**6.355.805,85 €**

Vorjahr: 6.360.448,82 €

Dieser Bilanzposten dient als Auffangtatbestand.

Im JA 2014 ergeben sich folgende Endbestände:

➤ SoPo Ersatzzahlungen für Ausgleichs- und Ersatz-Maßnahmen	1.541.225,64 €
➤ SoPo Entgelte für den Hochzeitswald Münster	61.681,16 €
➤ SoPo aus Stellplatzablösebeträgen	627.285,66 €
➤ SoPo für rechtlich unselbständige Stiftungen	<u>4.125.613,39 €</u>
<b>Summe</b>	<b><u>6.355.805,85 €</u></b>

➤ SoPo für Ersatzzahlungen bei Ausgleichs- und Ersatzmaßnahmen

Dieser SoPo beinhaltet beitragsfinanzierte Investitionen der Stadt Münster für Ausgleichszahlungen nach dem Bundesnaturschutz- bzw. Landschaftsgesetz NRW.

In diesem Bereich sind folgende Bewegungen zu erkennen.

SoPo für Ausgleichs- und Ersatzmaßnahmen 01.01.2014	Zugang	Abgang	Umbuchung	Auflösung	Endbestand 31.12.2014
EUR	EUR	EUR	EUR	EUR	EUR
1.570.063,07	60.153,84	0,00	0,00	-88.991,27	1.541.225,64

➤ SoPo Entgelte für den Hochzeitswald Münster

Um es frisch Vermählten und Hochzeitsjubilaren zu ermöglichen, einen Baum im Hochzeitswald am „Haus Rüschaus“ zu pflanzen, räumt die Stadt Münster den Betroffenen dieses Recht gegen Zahlung eines Entgeltes von 150,00 €/ Baum ein.

Die von den Paaren eingezahlten Beträge werden nach Abschluss der Pflanzaktionen einmal im Jahr den geförderten Sachanlagen als SoPo zugeordnet.

Hier sind minimale Zu- und Abgänge zu verzeichnen, wie die nachfolgende Übersicht verdeutlicht.

SoPo für den Hochzeitswald Münster 01.01.2014	Zugang	Abgang	Umbuchung	Auflösung	Endbestand 31.12.2014
EUR	EUR	EUR	EUR	EUR	EUR
59.275,47	3.677,44	0,00	0,00	-1.271,75	61.681,16

➤ SoPo aus KFZ-Stellplatzablösebeträgen

Die Stadt Münster ist verpflichtet, im Rahmen ihrer kommunalen Daseinsvorsorge ausreichend Parkraum zur Verfügung zu stellen.

Nach der Bauordnung NRW (BauO NRW) dürfen bauliche oder andere Anlagen, bei denen Zugangs- und Abgangsverkehr mit KFZ zu erwarten ist, nur hergestellt werden, wenn Stellplätze oder Garagen errichtet werden (vgl. § 51 I BauO NRW).

Sobald diese nicht oder nur unter großen Schwierigkeiten hergestellt werden können oder die Errichtung untersagt bzw. eingeschränkt ist, kann dieser Verpflichtung durch die Zahlung eines Ablösebetrages nachgekommen werden.

Die hiernach vereinnahmten Beträge dürfen nach § 51 VI BauO NRW i. V. m. der Stellplatzablösesatzung lediglich für bestimmte Zwecke eingesetzt werden:

- Herstellung zusätzliche öffentliche Parkeinrichtungen im Gemeindegebiet,
- Investive Maßnahmen zur Verbesserung des öffentlichen Personennahverkehrs,
- Investive Maßnahmen zur Verbesserung des Fahrradverkehrs.

Der Gesamtbestand der hat sich im Jahre 2014 nur geringfügig verändert.

Die Stellplatzablösebeträge, die bisher nicht einer Investitionsmaßnahme zugewiesen wurden, sind in der Position „4.8 Erhaltenen Anzahlungen“ bilanziert.

SoPo aus Stellplatzablösebeträgen 01.01.2014	Zugang	Abgang	Umbuchung	Auflösung	Endbestand 31.12.2014
EUR	EUR	EUR	EUR	EUR	EUR
605.496,89	73.390,39	0,00	0,00	-51.601,62	627.285,66

➤ SoPo für die rechtlich unselbständigen Stiftungen

Hierunter wird das als SoPo gebundene, von den rechtlich unselbständigen Stiftungen im Sinne von § 97 I Nr. 2 GO eingebrachte Vermögen erfasst, um dessen Mittelherkunft vom Eigenkapital des Kernhaushaltes abzugrenzen.

Das Stiftungsvermögen der folgenden städtischen, rechtlich unselbständigen Stiftungen wird bilanziert:

- Stiftung Generalarmenfonds,
- Hüfferstiftung,
- Friedrich und Irmgard Bussmann Stiftung,
- Stiftung Wohnverbund Westfalenfleiß,
- Stiftung Clemenshospital.

Der nachfolgend aufgeführte Gesamtbestand besteht seit der EB unverändert, während sich die Bestände auf der Aktivseite bei dem Sondervermögen (s. unter 1.3.3.1) durch die jährlichen Jahresüberschüsse und Jahresfehlbeträge verändern.

rechtlich unselbständige Stiftungen 01.01.2014	Zugang	Abgang	Umbuchung	Auflösung	Endbestand 31.12.2014
EUR	EUR	EUR	EUR	EUR	EUR
4.125.613,39	0,00	0,00	0,00	0,00	4.125.613,39

### 3. Rückstellungen

**526.706.472,35 €**

Vorjahr: 522.252.957,52 €

Unter dieser Bilanzposition werden alle Verbindlichkeiten ausgewiesen, bei denen Fälligkeitszeitpunkt und/oder die Höhe ungewiss sind. Es ist hierzu auf den Erfüllungsbetrag (der zu einem späteren Zeitpunkt zu leistende Betrag) abzustellen.

Die Bildung von Rückstellungen (= RÜ) ist haushaltsrechtlich lediglich im Rahmen der Voraussetzungen des § 36 GemHVO möglich.

Der Bestand hat sich im Vergleich zum Vorjahr um insgesamt 4.453.514,83 € (0,85 %) erhöht.

Er gliedert sich wie folgt:

➤ Pensions- und Beihilfe-RÜ	481.972.310,00 €
➤ Instandhaltungs-RÜ	6.798.472,39 €
➤ Sonstige RÜ	37.935.689,96 €
<b>Summe</b>	<b><u>526.706.472,35 €</u></b>

#### 3.1 Pensions- und Beihilferückstellungen

**481.972.310,00 €**

Vorjahr: 463.101.653,00 €

Unter dieser Bilanzposition werden alle Versorgungslasten für alle aktiven oder sich im Ruhestand befindliche Beamtinnen/Beamten nach speziellen Bestimmungen auf verfassungsrechtlicher Grundlage (vgl. Art. 33 V GG) bilanziert. Träger dieser Lasten ist deren letzter Dienstherr, der die künftige Ruhestandsversorgung sicher zu stellen hat.

Der Bilanzwert ist um insgesamt 18.870.657,00 € (4,07 %) gestiegen.

Die Zuführungen bei Pensions-RÜ verteilen sich wiederum wie folgt:

➤ Pensions-RÜ (Erhöhungen)	15.687.161,00 €
➤ Beihilfe-RÜ (Erhöhungen)	3.183.496,00 €
<b>Summe</b>	<b><u>18.870.657,00 €</u></b>

Die nachfolgende Übersicht gibt Aufschluss über die Zugänge und Reduzierungen des Bilanzpostens.

<b>Pensions- u. Beihilfe-Rückstellungen 01.01.2014</b>	<b>Zugang</b>	<b>Abgang</b>	<b>Endbestand 31.12.2014</b>	<b>Veränderung</b>
EUR	EUR	EUR	EUR	%
<b>Pensions-RÜ für...</b>				
aktive Beamte der allg. Verw. 161.747.847,00	4.099.023,00	0,00	165.846.870,00	2,53%
aktive Beamte der Feuerwehr 46.275.150,00	3.511.820,00	0,00	49.786.970,00	7,59%
Vers.-Empf. der allg. Verw. 125.029.488,00	6.201.622,00	0,00	131.231.110,00	4,96%
Vers.-Empf. der Feuerwehr 49.478.560,00	1.998.780,00	0,00	51.477.340,00	4,04%
Vers.-Empf. bes. Fachber. 4.083.232,00	0,00	-123.482,00	3.959.750,00	-3,02%
Ruhegeldempfänger 15.072,00	0,00	-602,00	14.470,00	-3,99%
<b>Summe Pensions-RÜ</b> <b>386.629.349,00</b>	<b>15.811.245,00</b>	<b>-124.084,00</b>	<b>402.316.510,00</b>	<b>4,06%</b>
<b>Beihilfe-RÜ für...</b>				
aktive Beamte der allg. Verw. 31.993.724,00	843.956,00	0,00	32.837.680,00	2,64%
aktive Beamte der Feuerwehr 9.153.225,00	704.595,00	0,00	9.857.820,00	7,70%
Vers.-Empf. der allg. Verw. 24.730.833,00	1.252.927,00	0,00	25.983.760,00	5,07%
Vers.-Empf. der Feuerwehr 9.786.859,00	405.651,00	0,00	10.192.510,00	4,14%
Vers.-Empf. bes. Fachber. 807.663,00	0,00	-23.633,00	784.030,00	-2,93%
<b>Summe Beihilfe-RÜ</b> <b>76.472.304,00</b>	<b>3.207.129,00</b>	<b>-23.633,00</b>	<b>79.655.800,00</b>	<b>4,16%</b>
<b>Summe gesamt</b> <b>463.101.653,00</b>	<b>19.018.374,00</b>	<b>-147.717,00</b>	<b>481.972.310,00</b>	<b>4,07%</b>

### 3.2 Rückstellungen für Deponien und Altlasten

Vorjahr: 0,00 €  
0,00 €

Es sind keine Bestandswerte vorhanden.

#### ➤ RÜ für Deponien

Die Aufgaben der Stadt Münster in Bezug auf die Rekultivierung und Nachsorge von Deponien wurden auf die AWM übertragen. Diese Verpflichtungen müssen gem. § 6 KAG i. V. m. § 9 II und IIa) Landesabfallgesetz NRW in die Gebührenkalkulation einbezogen werden.

#### ➤ RÜ für Altlasten

Auf einen bilanziellen Ansatz wird nach wie vor verzichtet, da die Voraussetzungen für eine Sanierungsverpflichtung auf Grund eines Bescheides (Verwaltungsakt) nicht vorliegen.

**3.3 Instandhaltungs-Rückstellungen****6.798.472,39 €**

Vorjahr: 6.530.302,67 €

Unter dieser Bilanzposition werden alle unterlassenen Instandhaltungen von Sachanlagen (gesamtes AV abzüglich „immaterielle VG“ sowie „Finanzanlagen“) erfasst.

In Abgrenzung hierzu, werden reine Herstellungsaufwendungen, die gem. § 33 III GemHVO zu aktivieren sind, nicht rückgestellt.

Zur Abgrenzung dieser Maßnahmen von den hier geplanten Instandhaltungs- bzw. Erhaltungsaufwendungen wird, im Wege einer ergänzenden Auslegung, der Abgrenzungserlass des Bundesfinanzministeriums herangezogen (s. BMF-Schreiben vom 18.07.2003 [IV C3 – S2211 – 94/03]).

In weiterer Auslegung dieser Maßnahmen wird für die kommunale Umsetzungsplanung der Zeitraum der mittelfristigen Finanzplanung von drei bis maximal fünf Jahren zu Grunde gelegt (s. dazu NKF-Handreichung Nr. 6, S. 2642 zu § 36 III GemHVO).

Im Bereich Hochbau verringert sich der Bestand der RÜ um insgesamt 481.619,48 €, während gleichzeitig eine Bestandserhöhung in Höhe von insgesamt 153.231,74 € verbucht wird.

Diese Bestandsveränderungen berücksichtigen folgende Geschäftsvorfälle:

- Beseitigung der Unwetterschäden vom 28.07.2014,
- reguläre Gebäudeunterhaltungsmaßnahmen,
- Trennung der Lösch- und Trinkwasserhydranten,
- Dichtigkeitsprüfungen.

Im Bereich Tiefbau kann eine Bestandsverringerung in Höhe von insgesamt 483.442,54 € verzeichnet werden. Diese Summe setzt sich zum einen aus der Reduzierung in Folge der Inanspruchnahme in Höhe von 469.836,74 €, zum anderen aus der ertragserhöhenden Reduzierung dieser Rückstellungen mit einem Gesamtbetrag von 13.605,80 € zusammen.

Diese Reduzierungen ergeben einen Endbestand zum 31.12.2014 im Bereich Tiefbau von 1.248.252,39 €

Im Bereich Grünflächen und Umwelt ist eine Rückstellung in Höhe von 1.080.000,00 € für die unterlassene Instandhaltung von Grün- und Freiflächen gebildet worden. Grundlage hierfür sind zum einen die Schäden, die durch das Unwetter am 28.07.2014 hervorgerufen wurden (ca. 515.000,00 €), zum anderen die unwetterbedingten Zerstörungen zu Pfingsten 2014 (ca. 201.000,00 €).

Die Restsumme der Zuführung in Höhe von 364.000,00 € resultiert aus übrigen, unterlassenen Instandhaltungen.

Einzelheiten zu den Einzelbereichen befinden sich in der separaten Aufstellung im nachrichtlichen Teil.

Instandhaltungs- Rückstellungen 01.01.2014	Zugang	Abgang	Endbestand 31.12.2014	Veränderung
EUR	EUR	EUR	EUR	%
Hochbau 4.798.607,74	153.231,74	-481.619,48	4.470.220,00	-6,84%
Tiefbau 1.731.694,93	0,00	-483.442,54	1.248.252,39	-27,92%
Grünflächen + Umwelt 0,00	1.080.000,00	0,00	1.080.000,00	100,00%
<b>Summe</b> <b>6.530.302,67</b>	<b>1.233.231,74</b>	<b>-965.062,02</b>	<b>6.798.472,39</b>	<b>4,11%</b>

### 3.4 Sonstige Rückstellungen

**37.935.689,96 €**

Vorjahr: 52.621.001,85 €

Unter dieser Bilanzposition werden alle, nicht unter spezielleren Rückstellungen verbuchten Fallgruppen erfasst. Diese RÜ verringert sich zum 31.12.2014 gegenüber dem Vorjahr um 14.685.311,89 € (= 27,91 %).

Deren Bestände sind im Sinne von § 44 II Nr. 5 GemHVO entsprechend aufzugliedern:

- Für die Rekultivierung und Nachsorge der Zentralmülldeponien ZDM I + II wurden, korrespondierend zu Forderungen der AWM gegenüber der Stadt Münster, Rückstellungen für potenzielle Rückgriffsmöglichkeiten der AWM gegenüber der Stadt Münster gebildet. Diese können sich daraus ergeben, dass die Stadt Münster als Organträger gegenüber den AWM als eigenbetriebsähnlicher Einrichtung gem. § 97 I Nr. 3 GO einstandspflichtig werden könnte. Eine solche (Außen-)Verpflichtung könnte sich daraus ergeben, dass die Stadt Münster als kreisfreie Stadt öffentlich-rechtlicher Entsorgungsträger gem. § 5 I Landesabfallgesetz NRW ist und aus dieser Stellung heraus in Anspruch genommen werden könnte. Der Abbau dieser Rückstellungen zum 31.12.2014 wird in einem gleichen prozentualen Verhältnis durchgeführt wie beim Abbau der Forderungen der AWM gegenüber der Stadt Münster. Der Forderungsabbau in 2014 beträgt 36,03 % (entsprechend 432.610,00 €), wodurch sich spiegelbildlich ein Abbau der Rückstellungen von 15.538.798,62 € per 31.12.2013 um 5.598.629,14 € auf einen Endbestand zum 31.12.2014 in Höhe von 9.940.169,48 € ergibt.
- Eine noch bestehende Swaption wurde im Jahre 2014 vollständig aufgelöst, so dass die entsprechende Drohverlust-RÜ in Höhe von 1.624.806,38 € ertragswirksam ausgebucht wurde.
- Die Stadt Münster hat Kredite in Schweizer Franken (CHF) im Portfolio. Die Bewertung dieser Fremdwährung erfolgte gem. § 41 GemHVO zum Einstandskurs. Entsprechend werden für das bestehende Fremdwährungsrisiko Rückstellungen gebildet. Bewertet werden diese nach dem Vorsichtsprinzip mit dem Kurs von 1,20 CHF/€. Die einzustellenden Rückstellungen werden differenziert nach kurz- und langfristigen Krediten (Liquiditäts- bzw. Investitionskredite).

Bei den langfristigen Verbindlichkeiten (Stand 31.12.2014: 85.217.418,19 €) führt die Kursbewertung zu einer ertragswirksamen RÜ-Auflösung von 1.253.914,58 € auf einen Bilanzwert von 170.434,84 €

Bei den kurzfristigen Kreditverbindlichkeiten ergibt sich ein Wert zum 31.12.2014 in Höhe von 12.475.049,90 €. Wird demgegenüber auch hier der Kurs von 1,20 CHF/€ zu Grunde gelegt, ergibt sich ein Endstand von 12.500.000,00 €. Die Differenz beider Werte ist der RÜ-Wert von

24.950,10 € Gegenüber dem Vorjahreswert von 647.942,52 € ist somit eine ertragswirksame RÜ-Auflösung von insgesamt 622.992,42 € buchhalterisch zu erfassen.

Insgesamt ergibt sich somit für die lang- und kurzfristigen Kreditverbindlichkeiten ein Bilanzwert von 195.384,94 € (170.434,84 € + 24.950,10 €).

Am 15.01.2015 hat die Schweizer Nationalbank völlig überraschend den Mindestwechsellkurs von 1,20 CHF/€ aufgehoben. In der Folgezeit hat sich der Kurs deutlich erhöht (zwischen 1,0 und 1,1 CHF/€). Bei einer anhaltenden Kursveränderung besteht für die Stadt Münster das Risiko einer Erhöhung der Verbindlichkeiten bzw. der Rückstellung von zurzeit bis zu 18 Mio. €. Auswirkungen auf den Jahresabschluss 2014 sind allerdings nicht gegeben, da der Vorgang nach § 32 GemHVO in Verbindung mit § 95 GO und den Ausführungen in der 6. Handreichung (S. 1063 ff) nicht unter das Aufhellungsgebot fällt. Die Auswirkungen sind vielmehr beim Jahresabschluss 2015 zu berücksichtigen.

<b>Sonstige Rückstellungen</b>	<b>Zugang</b>	<b>Abgang</b>	<b>Endbestand</b>	<b>Veränderung</b>
<b>01.01.2014</b>			<b>31.12.2014</b>	
EUR	EUR	EUR	EUR	%
Einstandsverpflichtung AWM (ZDM I + II) 15.538.798,62	0,00	-5.598.629,14	9.940.169,48	-36,03%
Verpflichtungen aus Altersteilzeit 6.823.613,00	0,00	-1.885.793,00	4.937.820,00	-27,64%
Versorgungslasten, eigenbetriebsähnliche Einrichtungen 7.968.236,61	39.576,97	0,00	8.007.813,58	0,50%
für nicht in Anspruch genommenen Urlaub 7.500.614,44	650.494,36	0,00	8.151.108,80	8,67%
Drohverluste aus schwebenden Geschäften (Swaptions) 1.624.806,38	0,00	-1.624.806,38	0,00	-100,00%
für geleistete Überstunden 1.707.599,44	150.403,72	0,00	1.858.003,16	8,81%
für nicht mehr bestehende Dienstverhältnisse 1.929.778,00	103.482,00	0,00	2.033.260,00	5,36%
für Sabbatvereinbarungen 172.831,68	36.038,32	0,00	208.870,00	20,85%
Risiken bei Krediten in ausländischer Währung 2.072.291,94	0,00	-1.876.907,00	195.384,94	-90,57%
weitere so. RÜ gem. § 41 IV Nr. 3 GemHVO 7.282.431,74	0,00	-4.679.171,74	2.603.260,00	-64,25%
<b>Summe</b>	<b>979.995,37</b>	<b>-15.665.307,26</b>	<b>37.935.689,96</b>	<b>-27,91%</b>

<b>4.</b>	<b><u>Verbindlichkeiten</u></b>		<b>822.056.505,81 €</b>
		Vorjahr:	857.178.532,62 €

Die Kommunen sind gem. § 23 IV GemHVO gehalten, Verpflichtungen erst bei Fälligkeit zu erfüllen. Sind diese eingegangenen Verpflichtungen noch nicht oder nicht vollständig erfüllt, stellen diese Verbindlichkeiten dar.

Dabei gilt es, das Mindestgliederungsgebot des § 41 IV GemHVO zu beachten:

- Anleihen
- Verbindlichkeiten aus Krediten für Investitionen
- Verbindlichkeiten aus Krediten zur Liquiditätssicherung
- Verbindlichkeiten aus kreditähnlichen Vorgängen
- Verbindlichkeiten aus Lieferungen und Leistungen
- Verbindlichkeiten aus Transferleistungen
- Sonstige Verbindlichkeiten
- Erhaltene Anzahlungen

Sämtliche Verbindlichkeiten werden mit Rückzahlungsbeträgen angesetzt und entsprechend des Höchstwertprinzips für Verbindlichkeiten in besonderer Ausprägung des Vorsichtsprinzips gem. § 32 I Nr. GemHVO bewertet.

<b>4.1</b>	<b><u>Anleihen</u></b>		<b>0,00 €</b>
		Vorjahr:	0,00 €

Es sind zum 31.12.2014 keine Anleihen zu bewerten.

<b>4.2</b>	<b><u>Verbindlichkeiten aus Krediten für Investitionen</u></b>		<b>723.744.633,08 €</b>
		Vorjahr:	736.207.218,58 €

Unter diesem Bilanzposten sind Verbindlichkeiten aus Investitionskrediten im Sinne von § 86 GO zu erfassen.

Die Stadt Münster hat einen Teilbetrag dieser Kreditverbindlichkeiten in Schweizer Franken aufgenommen. Am 31.12.2014 beträgt dieser 102.465.423,65 CHF. Bewertet mit dem EZB-Referenzkurs am 31.12.2014 von 1,2024 CHF/€ ergibt sich ein Wert von 85.217.418,19 €

Insgesamt hat sich der Bilanzwert geringfügig um insgesamt 12.462.585,50 € (1,69 %) gegenüber dem Vorjahr verringert, wie die nachfolgende Aufstellung aufzeigt:

<b>Verbindlichkeiten aus Krediten für Investitionen...</b>	<b>Veränderung</b>	<b>Veränderung</b>	<b>Endbestand</b>
<b>01.01.2014</b>			<b>31.12.2014</b>
<b>EUR</b>	<b>EUR</b>	<b>in %</b>	<b>EUR</b>
von Sondervermögen	84.363,16	0,00	84.363,16
vom öffentlichen Bereich	63.346,58	-19.038,46	44.308,12
von Kreditinstituten	736.059.508,84	-12.443.547,04	723.615.961,80
<b>Summe</b>	<b>736.207.218,58</b>	<b>-12.462.585,50</b>	<b>723.744.633,08</b>

#### 4.3 Verbindlichkeiten zur Liquiditätssicherung

**12.476.555,96 €**

Vorjahr: 31.353.258,66 €

Eine Kommune hat ihre Zahlungsfähigkeit durch eine angemessene Liquiditätsplanung sicherzustellen (vgl. § 89 I GO). Zu diesem Zweck dürfen Kredite zur Liquiditätssicherung bis zum Höchstbetrag laut Haushaltssatzung aufgenommen werden (vgl. § 89 II GO). Die Stadt Münster hat hierfür gem. § 5 Haushaltssatzung den Höchstbetrag auf 200.000.000,00 € festgesetzt.

Zum 31.12.2014 besteht lediglich ein Liquiditätskredit in Schweizer Franken in Höhe von 15.000.000,00 CHF (Bestand 31.12.2013 = 38.400.000,00 CHF). Der EZB Referenzkurs notierte am 31.12.2014 bei 1,2024 CHF/€. Bewertet mit diesem Kurs ergibt sich ein Endstand von 12.475.049,90 €. Dieser Wert ist unter Beachtung des für Verbindlichkeiten maßgeblichen Höchstwertprinzips zu bilanzieren.

Im Jahre 2014 erfolgt hierbei eine Gesamtkreditrückzahlung in Höhe von 23,4 Mio. CHF:

- 1,4 Mio. CHF mit einem Kurs von 1,2210 CHF/€
- 22,0 Mio. CHF mit einem Kurs von 1,2199 CHF/€

Zu dem oben genannten Betrag wird noch ein negativer Kassenbestand am 31.12.2014 in Höhe von 1.506,06 € dieser Verbindlichkeitenposition zugeordnet.

<b>Verbindlichkeiten aus Krediten zur Liquiditätssicherung in CHF</b>	<b>Veränderung</b>	<b>Veränderung</b>	<b>Endbestand</b>
<b>01.01.2014</b>			<b>31.12.2014</b>
<b>EUR</b>	<b>EUR</b>	<b>in %</b>	<b>EUR</b>
Bewertung zum Einstandskurs	26.396.135,76	-15.921.275,42	10.474.860,34
Bewertung zum Kurs am Bilanzstichtag	4.957.122,90	-2.956.933,34	2.000.189,56
negativer Bestand liquide Mittel	0,00	1.506,06	1.506,06
<b>Summe</b>	<b>31.353.258,66</b>	<b>-18.876.702,70</b>	<b>12.476.555,96</b>

**4.4 Verbindlichkeiten aus kreditähnlichen Vorgängen****1.116.655,29 €**

Vorjahr: 6.528.117,72 €

Unter diesem Bilanzposten sind alle kommunalen Zahlungsverpflichtungen aufzunehmen, die einer Kreditaufnahme wirtschaftlich gleichkommen.

Die Stadt Münster hat neun Leibrentenverträge begründet, die aus dem Ankauf von Grundstücken resultieren. Verzinst werden diese auf Grundlage eines Barwertes in Anlehnung an § 36 I GemHVO mit 5 %. Für diese Verträge werden insgesamt 135.345,26 € an Tilgungen geleistet, während aufwandserhöhende Aufstockungen dieser Verbindlichkeiten in Höhe von 151.301,54 € verbucht werden. Der Saldo hieraus ergibt eine Bestandserhöhung von insgesamt 15.956,28 €

Die Forfaitierung für Kreditverpflichtungen aus der Errichtung der Dreifachsporthallen in Hiltrup, Gremmendorf und Albachten wird zurückgeführt und durch eine andere Kreditfinanzierung ersetzt, so dass der Gesamtbestand der Bilanzposition entsprechend sinkt.

Es ergibt sich die folgende Bestandsentwicklung:

<b>Verbindlichkeiten aus kreditähnlichen Vorgängen</b> <b>01.01.2014</b>	<b>Veränderung</b>	<b>Veränderung</b>	<b>Endbestand</b> <b>31.12.2014</b>
EUR	EUR	in %	EUR
<b>Leibrentenverträge für Grundstücksankäufe</b>			
1.100.699,01	15.956,28	1,45%	1.116.655,29
<b>Sporthallen, PPP-Projekte:</b> Dreifachsporthallen in Hiltrup, Gremmendorf und Albachten			
5.427.418,71	-5.427.418,71	-100,00%	0,00
<b>Summe</b>	<b>-5.411.462,43</b>	<b>-82,89%</b>	<b>1.116.655,29</b>

**4.5 Verbindlichkeiten aus Lieferungen und Leistungen****416.505,85 €**

Vorjahr: 2.875.173,33 €

Hierunter sind kommunale Verpflichtungen auf Grund von Kauf- und Werkverträgen, Dienstleistungs-, Miet- und Pacht- und ähnlichen Verträgen anzusetzen, bei denen die Kommune ihre Verpflichtung zur eigenen (Gegen-)Leistung (z. B. Kaufpreiszahlung) noch nicht erfüllt hat. Hierzu ist ein separater bilanzieller Ausweis entsprechend des Mindestgliederungsgebotes in § 41 GemHVO erforderlich. Diese Verbindlichkeiten haben sich im Jahre 2014 um insgesamt 2.458.667,48 € (85,51 %) vermindert.

Diese Veränderungen basieren im Wesentlichen auf Reduzierungen bei den Verbindlichkeiten aus Lieferungen und Leistungen gegenüber dem Sondervermögen in einer Gesamthöhe von ca. 800.000 € und bei den Verbindlichkeiten aus Lieferungen und Leistungen gegenüber dem privaten Bereich in einer Gesamthöhe von ca. 1,7 Mio. €

Verbindlichkeiten aus Lieferung und Leistung gegenüber... 01.01.2014	Veränderung	Veränderung	Endbestand 31.12.2014
EUR	EUR	in %	EUR
verbundenen Unternehmen 5.896,60	-5.796,60	-98,30%	100,00
Sondervermögen 1.131.244,56	-735.986,70	-65,06%	395.257,86
privaten Bereich 1.738.032,17	-1.716.884,18	-98,78%	21.147,99
<b>Summe</b> <b>2.875.173,33</b>	<b>-2.458.667,48</b>	<b>-85,51%</b>	<b>416.505,85</b>

**4.6 Verbindlichkeiten aus Transferleistungen** **108.677,64 €**  
Vorjahr: 78.811,53 €

Unter dieser Position werden noch lediglich Geschäftsvorfälle aus dem Bereich der Kreditorenbuchhaltung erfasst. Dessen Bestand hat sich gegenüber dem Vorjahr geringfügig um insgesamt 29.866,11 € (37,90 %) erhöht.

**4.7 Sonstige Verbindlichkeiten** **32.451.203,16 €**  
Vorjahr: 23.030.650,74 €

Dieser Bilanzposten ist ein Auffangposten für alle kommunalen Verbindlichkeiten, die nicht an anderer Stelle anzusetzen sind.

Die größten Veränderungen gegenüber den Vorjahreswerten ergeben sich beim „Cash-Pooling“. Dort verändern sich die Bestände um insgesamt 10.796.165,07 € (Vorjahr: 134.506,96 €).

Dabei werden die jeweiligen Guthaben der mit der Stadt Münster verbundenen Tochterunternehmen als fremde Finanzmittel verbucht.

Die vergleichsweise höchsten Bestände sind bei folgenden Unternehmen nachzuweisen:

➤ Wohn- und Stadtbau GmbH	3.679.258,86 €
➤ Wirtschaftsförderung Münster GmbH	2.173.741,25 €
➤ Westfälischer Zoologischer Garten GmbH	2.049.915,47 €
<b>Summe</b>	<b><u>7.902.915,58 €</u></b>

Sonstige Verbindlichkeiten 01.01.2014	Zugang	Abgang	Endbestand 31.12.2014	Veränderung
EUR	EUR	EUR	EUR	%
Cash-Pooling 134.506,96	10.796.165,07	0,00	10.930.672,03 €	8026,47%
Verb. gg. FA und SozVersTrägern (citeq) 7.142.488,53	1.071.989,52	0,00	8.214.478,05	15,01%
Ausgleichszahlungen bei Umle- gungen nach BauGB 3.661.715,42	0,00	-9.719,02	3.651.996,40	-0,27%
Altfälle SGB II 3.356.185,06	0,00	-592.644,66	2.763.540,40	-17,66%
Sonstige Verbindlichkeiten 2.103.795,78	0,00	-8.031,42	2.095.764,36	-0,38%
Übrige Verbindlichkeiten 6.631.958,99	170.923,58	-2.008.130,65	4.794.751,92	-27,70%
<b>Summe</b> <b>23.030.650,74</b>	<b>12.039.078,17</b>	<b>-2.618.525,75</b>	<b>32.451.203,16</b>	<b>40,90%</b>

#### 4.8 Erhaltene Anzahlungen

**51.742.274,83 €**

Vorjahr: 57.105.302,06 €

Hierunter werden alle kommunalen Verpflichtungen gegenüber Dritten ausgewiesen, für die bereits Finanzmittel erhalten wurden, die dafür erforderliche Leistung durch die Kommune aber noch nicht oder nicht vollständig erbracht worden ist.

Diese Bilanzposition stellt sich wie folgt dar (lt. nachfolgender Tabelle):

- Der mit Abstand größte Teil auf dieser Bilanzposition entfällt auf die „Zuschüsse aus Zuwendungen und Beiträgen“ (vom Bund, etc.) in einer Gesamthöhe von 31.483.094,39 €
- Ein weiterer wesentlicher Bestandteil entfällt auf die Verbindlichkeiten aus Stellplatzablösebeträgen in einer Gesamthöhe von 18.466.403,17 €

Erhaltene Anzahlungen für Investitionszuwendungen 01.01.2014	Zugang	Abgang	Endbestand 31.12.2014	Veränderung
EUR	EUR	EUR	EUR	%
vom Bund 20.059.148,77	0,00	-734.262,79	19.324.885,98	-3,66%
vom Land 9.225.400,20	0,00	-1.579.987,03	7.645.413,17	-17,13%
von Gemeinden und Gemeindeverb. 3.005,42	9.933,64	0,00	12.939,06	330,52%
von verbundenen Untern. etc. -2.500,00	8.634,90	0,00	6.134,90	-345,40%
von so. öffentl. Sonderrechnungen 623.984,00	100.000,00	0,00	723.984,00	16,03%
von privaten Unternehmen 312.709,06	48.500,00	0,00	361.209,06	15,51%
vom übrigen Bereich 230.012,97	7.380,61	0,00	237.393,58	3,21%
zur sozialen Infrastruktur 0,00	260.000,00	0,00	260.000,00	100,00%
Verbindlichkeiten aus Beiträgen 6.339.769,72	0,00	-3.446.502,72	2.893.267,00	-54,36%
Verbindlichkeiten aus Zahlungen für Ausgleichs- / Ersatzmaßnahmen 17.398,42	56.725,99	0,00	74.124,41	326,04%
Verbindlichkeiten aus Entgelten für den Hochzeitswald Münster 1.129,94	4.872,56	0,00	6.002,50	431,22%
Verbindlichkeiten aus Stellplatz- ablösebeträgen 18.330.723,56	135.679,61	0,00	18.466.403,17	0,74%
Erhaltene Anzahlungen 1.964.520,00	0,00	-234.002,00	1.730.518,00	-11,91%
<b>Summe</b> <b>57.105.302,06</b>	<b>631.727,31</b>	<b>-5.994.754,54</b>	<b>51.742.274,83</b>	<b>-9,39%</b>

#### 5. Passive Rechnungsabgrenzungsposten (PRAP)

**44.581.432,38 €**  
Vorjahr: 41.947.701,19 €

Unter dieser Bilanzposition werden zwei Arten von PRAPs angesetzt:

- gem. § 42 III GemHVO (Einnahmen vor Ertrag),
- gem. § 43 II 2 GemHVO (Zuwendungen an Dritte mit Gegenleistungsverpflichtung).

Der Anteil der PRAPs gem. § 42 III GemHVO liegt bei 23.538.714,95 € und hat sich gegenüber dem Vorjahr (21.857.878,96 €) geringfügig um insgesamt 1.680.835,99 € (ca. 7,69 %) erhöht.

Ein Großteil davon entfällt auf Gebühren für Grabnutzungsrechte, da diese dreißigjährig im Voraus vergeben werden und folglich per anno mit 1/30 ertragswirksam aufgelöst werden. Dieser Anteil liegt, da jährlich wieder neue Rechte vergeben werden, relativ konstant gegenüber dem Vorjahr zum 31.12.2014 bei 14.453.034,70 € (Erhöhung gegenüber Vorjahr geringfügig um 388.153,69 €).

Daneben werden PRAP bei allen ARAPs im Sinne von § 43 II 2 GemHVO gebildet (Zuwendungen an Dritte mit Gegenleistungsverpflichtung). Die Besonderheit hierbei liegt darin, dass die Kommune an den mit dieser finanziellen Unterstützung angeschafften/hergestellten VG kein wirtschaftliches Eigentum innehat. Folglich ist eine Aktivierung mit korrespondierender Passivierung eines SoPo gesetzlich verboten (vgl. §§ 33 I, 43 V GemHVO).

Deshalb werden neben der Bildung von entsprechenden ARAPs derartige PRAPs in gleicher Höhe gebildet und spiegelbildlich ertragswirksam aufgelöst.

Für das Jahr 2014 beläuft sich die Gesamtsumme auf insgesamt 15.067.596,44 €

Sofern aus vereinnahmten Stellplatzablösebeträgen Zuwendungen an Dritte weiter geleitet werden, werden vergleichbar zu den investiven Zuschüssen parallel passive und aktive RAP gebildet (5.283.912,26 €).

Schließlich entfällt auf privatrechtliche Leistungsentgelte im Jahre 2014 ein Gesamtbetrag von 691.208,73 €

<b>Passive RAP</b>	<b>Erhöhungen</b>	<b>Reduzierungen</b>	<b>Endbestand</b>	<b>Veränderung</b>
<b>01.01.2014</b>			<b>31.12.2014</b>	
<b>EUR</b>	<b>EUR</b>	<b>EUR</b>	<b>EUR</b>	<b>%</b>
Einnahmen vor Ertrag				
7.792.997,95	9.085.680,25	-7.792.997,95	9.085.680,25	16,59%
Gebühren für Grabnutzungen				
14.064.881,01	388.153,69	0,00	14.453.034,70	2,76%
Erhaltene Investitionszuschüsse				
14.281.412,80	786.183,64	0,00	15.067.596,44	5,50%
Stellplatzablösebeträge				
5.103.043,99	180.868,27	0,00	5.283.912,26	3,54%
Privatrechtliche Leistungsentgelte				
705.365,44	0,00	-14.156,71	691.208,73	-2,01%
<b>Summe</b>	<b>10.440.885,85</b>	<b>-7.807.154,66</b>	<b>44.581.432,38</b>	<b>6,28%</b>

## **C. Nachrichtlich**

### **I. Fehlbeträge der gebührenrechnenden Bereiche gem. § 6 KAG**

Kostenüberdeckungen der gebührenrechnenden Bereiche (JÜ) werden in der Bilanzposition „2.3 Sonderposten für den Gebührenaussgleich“ ausgewiesen, während Kostenunterdeckungen (JF) im Anhang erläutert werden (vgl. § 43 VI GemHVO i. V. m. § 6 II KAG NRW).

Zum Bilanzaufstellungszeitpunkt liegen Ergebnisse der Betriebsabrechnungen aus den GRE für 2014 noch nicht vor und bleiben daher unberücksichtigt.

Kostenunterdeckungen / Fehlbeträge, die bis zum Zeitpunkt der Aufstellung dieses JA aufgelaufen sind und zu diesem Zeitpunkt noch nicht durch entsprechende Kostenüberschüsse ausgeglichen werden konnten, ergeben sich in folgenden Bereichen:

➤ Friedhöfe ./. 192.588,59 €

Folgende Entwicklung war in den letzten Jahren zu verzeichnen:

○ 2010: JÜ + 27.954,36 €  
 ○ 2011: JÜ + 8.798,84 €

o 2012:	JF ./.	86.787,69 €
o 2013:	JF ./.	114.599,74 €
Gesamtunterdeckung	<u>./.</u>	<u>201.387,43 €</u>

Zum 31.12.2014 wird noch ein Gesamt-SoPo-Bestand in Höhe von 8.798,84 € ausgewiesen (s. unter 2.3). Dieser Restbestand entspricht dem JÜ 2011. Eine Saldierung dieses JÜ mit den JF 2012 und 2013 ergibt somit zum 31.12.2014 eine Gesamtunterdeckung von 192.588,59 € (JF 2012 und 2013 gesamt = ./ 201.387,43 € abzüglich SoPo-Auflösung = 8.798,84 €). Eine Ausbuchung dieses SoPo-Restbestandes erfolgt nicht mehr zum 31.12.2014, sondern zeitnah zum 01.01.2015 zusammen mit den übrigen gebührenrechnenden Bereichen.

➤ Marktwesen	JF ./.	125.543,26 €
➤ Sendwesen	JF ./.	14.999,31 €

Der Bereich Markt- und Sendwesen weist zum Zeitpunkt der JA-Aufstellung diese Unterdeckungen aus.

➤ Rettungsdienst

Der Bereich Rettungsdienst dokumentiert zum Zeitpunkt der JA-Aufstellung keine Unterdeckung. Vielmehr wird in der Bilanz als SoPo ein Betrag von 1.028.668,00 € ausgewiesen.

## **II. Verpflichtungen aus Leasingverträgen (§ 44 II Nr. 9 GemHVO)**

Im Anhang sind gem. § 44 II Nr. 9 GemHVO Verpflichtungen aus Leasingverträgen gesondert anzugeben und zu erläutern.

Es bestehen KFZ-Leasingverträge in den Ämtern 10 (Personal- und Organisationsamt), 52 (Sportamt), 53 (Amt für Gesundheit, Veterinär- und Lebensmittelangelegenheiten), 59 (Jobcenter) sowie 66 (Tiefbauamt).

Der Gesamtaufwand für diese Verträge, die teilweise im Jahr 2014 ausgelaufen sind (Ämter 59 und 66), beträgt 37.183,61 €

## **III. Noch nicht erhobene Beiträge aus fertig gestellten Erschließungsanlagen § 44 II Nr. 7 GemHVO**

Auf Grundlage der vorliegenden Fertigmeldungen innerhalb des zuständigen Fachamtes (Tiefbauamt) bestehen bei 11 neuen Erschließungsmaßnahmen Beitragspflichten zum Bilanzstichtag 31.12.2014 von insgesamt 161.600,00 €

## **IV. Aufstellung zu den Rückstellungen für unterlassene Instandhaltung gem. §§ 36 III, 41 IV Nr. 3.3 GemHVO**

Der bilanzielle RÜ-Betrag zum 31.12.2014 in Höhe von 6.798.472,39 € kann durch die nachfolgenden Aufstellungen erläutert werden.

## ➤ Hochbau:

Zum 31.12.2014 werden im Bereich des Hochbaus insgesamt 4.470.220,00 € (Verminderung gegenüber dem Vorjahr [4.798.607,74 €] = 328.387,74 €) ausgewiesen.

Diese Veränderungen verteilen sich laut folgender Aufstellung auf folgende Einzelbereiche:

Rückstellungen im Bereich <b>HOCHBAU</b>	01.01.2014	Inanspruchnahme	Zuführung (+) Auflösung (-)	31.12.2014
<b>Maßnahmen Dichtheitsprüfung/Kanalsanierung*</b>				
Uppenbergschule (144)	150.000,00	-457,26		150.457,26
Feuerwache Hilstrup (250)	52.500,00			52.500,00
Turnhalle Gelmer (806)	52.500,00			52.500,00
Paul-Schneider-Schule (609)	20.000,00			20.000,00
Astrid Lindgren Schule (262)	40.000,00			40.000,00
Waldschule Kinderhaus (301)	100.000,00			100.000,00
Geschwister-Scholl-Schule (786)	50.000,00	-11.010,40		61.010,40
Hallenbad in Hilstrup (816)	40.000,00	-18.996,20		58.996,20
Dreifachsporthalle SZ Hilstrup (818)	78.000,00		-78.000,00	0,00
Turnhalle Wolbeck (784)	20.000,00	-13.871,30		33.871,30
Karl-Wagenfeldschule (708)	177.000,00	-103.865,44		280.865,44
Neu Standesamt Hörsterstr.	26.000,00	-524,31		26.524,31
Clemensschule (764)	30.600,00			30.600,00
Paul-Gerhardt-Schule (116)	42.800,00			42.800,00
Johannesschule (459)	37.000,00			37.000,00
Honorare Fachingenieure	70.000,00			70.000,00
Rest für x-Projekte - Sanierungskonzept wird noch erstellt**	1.679.207,74		-1.679.207,74	0,00

Rückstellungen im Bereich <b>HOCHBAU</b>	01.01.2014	Inanspruchnahme	Zuführung (+) Auflösung (-)	31.12.2014
<b>verschiedene Maßnahmen/Projekte</b>				
Sanierung der Decken in der Stadtbücherei	615.000,00	-97.148,76		712.148,76
Immanuel-Kant-Gymnasium (817) - Sanierung Treppen-Terrasse	20.000,00			20.000,00
Margaretschule (134) - Grundleitungserneuerung	130.000,00		-130.000,00	0,00
Ratsgymnasium (120) - Fachdachabdichtung	135.000,00		-135.000,00	0,00
Kita An der Meerwiese (70) - Fassendenarbeiten u. Ern. Fenster	33.000,00		-33.000,00	0,00
<b>Trennung der Lösch- und Trinkwasserhydranten</b>				
Trennung/Rückbau der Hydranten - Theater Münster	250.000,00	-117.725,38		367.725,38
Trennung/Rückbau der Hydranten - Hans-Böckler-Berufsk.	150.000,00	-69.514,89		219.514,89
Trennung/Rückbau der Hydranten - Ludwig Erhard-Berufskolleg	160.000,00	-43.842,83		203.842,83
Trennung/Rückbau der Hydranten - Bauhof Coerde	4.662,71	-4.662,71		9.325,42
Trennung der Lösch- und Trinkwasserhydranten - Rest	635.337,29			635.337,29
<b>Unterlassung als Folge des Unwetters vom 28.07.2014</b>				
Aegidii-Ludgeri-Schule Breite Gasse 3 (131), Breite Gasse 3 (Erneuerung der Turnhallenfenster)			25.000,00	25.000,00
Hauptschule Hilstrup (815), Westfalenstraße 199 (Sanierung Glasbausteinwand Aussentoiletten)			23.000,00	23.000,00
Johannesschule Hilstrup (459), Kardinalstraße 25 (Flachdachsanierung Hausmeisterbüro und Außen-WC-Anlagen)			65.000,00	65.000,00
Marienschule Hilstrup (505), Loddenweg 12 (Eingangstüren, Fluchttüren, Flurverglasungen in der Sporthalle ern.)			45.000,00	45.000,00
Mosaik-Schule (924), Dieckmannstraße 131 (Erneuerung des Dachrandes der Mosaikschule)			65.000,00	65.000,00
Peter-Wust-Schule Dingbängerweg 80 (196) (Betonsan., Fassadenschutz Giebfassaden Erweiterungstrakt Aula)			80.000,00	80.000,00
Geschwister-Scholl-Gymnasium (786), Von-Humboldt-Strasse 14 (Verdunkelung)			19.500,00	19.500,00
Annette-von-Droste-Hülshoff-Schule Nienberge (469), Kirmstraße 1 (Zaunanlage erneuern)			3.500,00	3.500,00
Feuerwache I (841), York-Ring 25 (Erneuerung NHV und Ersatzstromverteilung)			80.000,00	80.000,00
Stadthaus 2 (515), Ludgeriplatz 4 (Erneuerung Zugangsplattierungen Vorder- und Rückseite)			61.000,00	61.000,00
Kita Am Gievenbach (751), Toppheideweg 21 (Fassadenschutz incl. Ern. des Sockels der Kita Am Gievenbach)			80.000,00	80.000,00
Verschiedene Gebäude (Ern. von Controllern der Gebäudeautomation, wg. Umst. auf VoIP)			30.000,00	30.000,00

Rückstellungen im Bereich <b>HOCHBAU</b>	01.01.2014	Inanspruchnahme	Zuführung (+) Auflösung (-)	31.12.2014
<b>Kita "An der Meerwiese" (Unwetter vom 28.07.2014)</b>				
(Erneuerung Dach aufgrund des Wasserschadens)			250.000,00	250.000,00
<b>Unwetterschäden vom 28.07.2014</b>				
Beseitigung der Unwetterschäden (Trocknung, Entsorgung, Rückbau, Bodenbelegarbeiten, Ern. Sportböden, Malerarbeiten, etc.)				
Stadtteilhaus Lorenz Süd (28)			17.500,00	17.500,00
Gymnasium Paulinum (54)			21.000,00	21.000,00
Erich-Klausener-Schule (111)			22.000,00	22.000,00
Kita Burgwall (118)			10.200,00	10.200,00
Kita Am Edelbach (161)			21.500,00	21.500,00
Martin-Luther-Schule (163)			10.000,00	10.000,00
Kita Loddengrund (190)			20.500,00	20.500,00
Dreifaltigkeitsschule Friesenring 25 (254)			15.500,00	15.500,00
Waldschule Kinderhaus (301)			85.000,00	85.000,00
Bürgerhaus Kinderhaus (417)			250.000,00	250.000,00
Grundschule - Kinderhaus-West (442)			10.000,00	10.000,00
Annette-von-Droste-Hülshoff-Schule Nienberge (469)			22.000,00	22.000,00
Anne-Frank-Berufskolleg (528)			10.000,00	10.000,00
Fürstin-von-Gallitzin-Schule (529)			42.000,00	42.000,00
Albert-Schweitzer-Schule (531)			17.000,00	17.000,00
Paul-Schneider-Schule (609)			18.500,00	18.500,00
Erich-Kästner-Schule (621)			12.800,00	12.800,00
Kita Kinderhaus (785)			12.000,00	12.000,00
Geschwister-Scholl-Gymnasium (786)			250.000,00	250.000,00
Mauritzschule Stiftsstr. 19 (887)			11.000,00	11.000,00
Kita Kinderbachtal (1374)			10.000,00	10.000,00
Hallenbad Kinderhaus (418)			55.000,00	55.000,00
W.E.v. Keller Berufskolleg (575)			25.000,00	25.000,00
Theresenschule(701)			10.000,00	10.000,00
Stadttheater (584)			25.000,00	25.000,00
Ludwig Erhard Berufskolleg (316)			20.000,00	20.000,00
Karl Wagenfeld RS (708)			18.000,00	18.000,00
Pötterhoekschule (622)			10.000,00	10.000,00
Geistschule - Primusschule, Grevingstr. 24 (296)			10.000,00	10.000,00
Hauptschule Coerde (176)			10.000,00	10.000,00
Großsporthalle Berg Fidel (27)			10.000,00	10.000,00
Verschiedene Standorte Wasserschaden				
(Beträge unter 10.000 € sowie für Spätschäden)			299.939,48	299.939,48
<b>Summen</b>	<b>4.798.607,74</b>	<b>-481.619,48</b>	<b>153.231,74</b>	<b>4.470.220,00</b>

\* Aufgrund der geänderten Gesetzgebung bei der vorgeschriebenen Dichtheitsprüfung werden die Projektansätzen neu ermittelt.

\*\* Derzeitig kann keine weitere Aufteilung auf Standorte vorgenommen werden.

## ➤ Tiefbau:

Im Bereich Tiefbau sind insgesamt 1.248.252,39 € bilanziert worden. Gegenüber dem Vorjahr (1.731.694,93 €) ist somit eine Gesamtminderung in Höhe von 483.442,54 € zu verzeichnen. Diese verteilt sich entsprechend nachfolgender Tabelle auf die aufgeführten Einzelmaßnahmen.

Rückstellungen im Bereich <b>TIEFBAU</b>	<b>Bestand 01.01. 2014</b>	<b>Abbau 2014</b>	<b>Auflösung 2014</b>	<b>Bestand 31.12. 2014</b>	<b>Abbau 2015</b>
Albersloher Weg Hafenstraße bis Umgehungsstraße	80.000,00			80.000,00	80.000,00
Albersloher Weg Umgehungsstraße bis Angelsachsenweg	65.000,00			65.000,00	65.000,00
Am Angelkamp zw. Stichweg Hs. 101-115 und Am Berler Kamp	33.000,00			33.000,00	33.000,00
Am Max-Klemens-Kanal Am Knapp bis BAB	80.000,00	80.000,00	0,00	0,00	0,00
Am Max-Klemens-Kanal BAB bis Stadtgrenze	65.000,00			65.000,00	65.000,00
Am Stadtgraben Mühlenstraße bis Universitätsstraße	12.000,00			12.000,00	12.000,00
Am Tiergarten Hs. 2 u.Im Bilskamp (Bushaltestelle)	68.000,00			68.000,00	68.000,00
Boeselagerstraße Mecklenbecker Str.bis Ossenkampstiege	20.000,00	6.395,83		13.604,17	13.604,17
Brüningheide Alte Schanze bis Heidegrund	68.000,00			68.000,00	68.000,00
Dieckmannstraße Rüschhauseg bis Heekweg	29.000,00	26.394,30	2.605,70	0,00	0,00
Geiststraße Weseler Straße bis Antoniusstraße	47.000,00	36.000,00	11.000,00	0,00	0,00
Grevener Straße von Hs. 275 geg. bis Tankstelle	30.000,00			30.000,00	30.000,00
Hammer Straße Umgehungsstraße bis Vennheideweg	80.000,00	80.000,00	0,00	0,00	0,00
Hansestraße Hs.-Nr. 6 bis Glasuritstraße	54.000,00	38.578,97		15.421,03	15.421,03
Havichhorster Mühle Sudmühlenstraße bis Hs. 48	20.694,93			20.694,93	20.694,93

Rückstellungen im Bereich <b>TIEFBAU</b>	<b>Bestand 01.01. 2014</b>	<b>Abbau 2014</b>	<b>Auflösung 2014</b>	<b>Bestand 31.12. 2014</b>	<b>Abbau 2015</b>
Hoher Heckenweg Königsberger Straße bis Josefine.-Mauser-Straße	30.000,00			30.000,00	30.000,00
Kaldenhofer Weg Wolbecker Str. bis Hs.-Nr. 70	83.000,00			83.000,00	83.000,00
Lotharingerstraße Hörsterstraße bis Stiftsherrenstraße	45.000,00	33.460,94		11.539,06	11.539,06
Meesenstiege Westfalenstraße bis Hünenburg	65.000,00			65.000,00	65.000,00
Neubrückenstraße Apostelkiche bis Wasserstraße	35.000,00			35.000,00	35.000,00
Niedersachsenring Schleswiger Straße bis Gartenstraße	35.000,00			35.000,00	35.000,00
Nordstraße Hoyastraße bis Nordplatz	80.000,00	52.006,80		27.993,20	27.993,20
Promenade Aegidiistraße bis Ludgeristraße	20.000,00			20.000,00	20.000,00
Ramertsweg Hs.-Nr. 85 bis Hs.-Nr. 111	36.000,00			36.000,00	36.000,00
Schiffahrter Damm zwischen Warendorfer Straße und Ostmarkstraße	15.000,00	14.999,90	0,10	0,00	0,00
Sendener Stiege Hs. 42 bis Vogelsang	45.000,00			45.000,00	45.000,00
Sentruper Straße Zoo bis Dingbängerweg	60.000,00			60.000,00	60.000,00
Steinfurter Straße Ring bis Johann-Krane-Weg	45.000,00			45.000,00	45.000,00
Vorländerweg 31 - 59	20.000,00			20.000,00	20.000,00
Weseler Straße Bahn bis An der Hansalinie	30.000,00			30.000,00	30.000,00
Weseler Straße Kerkheideweg bis Dingbängerweg	60.000,00			60.000,00	60.000,00
Weseler Straße Geiststraße bis Inselbogen	80.000,00			80.000,00	80.000,00
Weseler Straße Inselbogen bis Spinne	80.000,00			80.000,00	80.000,00
Zum Hiltruper See Am Waldfriedhof bis Hs. Nr. 29	88.000,00	78.000,00		10.000,00	10.000,00
Zum Hiltruper See Westfalenstraße bis Parkplatz Hohe Ward	28.000,00	24.000,00		4.000,00	4.000,00
<b>Summe</b>	<b>1.731.694,93</b>	<b>469.836,74</b>	<b>13.605,80</b>	<b>1.248.252,39</b>	<b>1.248.252,39</b>

## V. Übersicht zu den Risiken aus Haftungsverhältnissen

Zu erläutern sind auch die im Verbindlichkeitspiegel auszuweisenden Haftungsverhältnisse (vgl. § 44 II GemHVO).

Risiken aus Haftungsverhältnissen bestehen momentan nur bei Bürgschaften. An Rückstellungen hierfür werden im JA 2014 0,34 % der Summe aller übernommenen und zum jeweiligen Stichtag noch nicht getilgten Bürgschaftsverpflichtungen gebildet.

Zum 31.12.2014 belaufen sich diese Bürgschaften auf 57.974.261,24 €. Die Entwicklung des Bürgschaftsvolumens zum 31.12.2014 und die Aufteilung der Bürgschaftsverpflichtungen auf die Hauptschuldner sind der nachstehenden Übersicht zu entnehmen:

<b>Bürgschaften für... 01.01.2014</b>	<b>Zugang</b>	<b>Abgang</b>	<b>Endbestand 31.12.2014</b>	<b>Veränderung</b>
<b>EUR</b>	<b>EUR</b>	<b>EUR</b>	<b>EUR</b>	<b>%</b>
Stadtwerke Münster GmbH 40.619.053,76	0,00	-14.013.166,15	26.605.887,61	-34,50%
FMO Flughafen Münster/Osnabrück GmbH 9.701.763,47	0,00	-587.985,66	9.113.777,81	-6,06%
Rechtlich selbständige Stiftungen 9.038.663,29	0,00	-694.557,00	8.344.106,29	-7,68%
Wirtschaftsförderung Münster GmbH 7.100.000,00	0,00	-500.000,00	6.600.000,00	-7,04%
Technologieförderung Münster GmbH 5.851.387,05	0,00	-319.749,55	5.531.637,50	-5,46%
AirportPark FMO GmbH 516.666,67	520.000,00	0,00	1.036.666,67	100,65%
Wohn- und Stadtbau GmbH 1.193.750,36	0,00	-451.565,00	742.185,36	-37,83%
<b>Summe</b> <b>74.021.284,60</b>	<b>520.000,00</b>	<b>-16.567.023,36</b>	<b>57.974.261,24</b>	<b>-21,68%</b>

# **Anlagenspiegel**

Anlagenpiegel (Teil 1)						
Bilanzposition		Anschaffungs- und Herstellungskosten				
		AK/HK	Zugang	Abgang	Umbuchung *	aktuelle AHK
		01.01.2014	2014	2014	2014	31.12.2014
		<i>Euro</i>	<i>Euro</i>	<i>Euro</i>	<i>Euro</i>	<i>Euro</i>
1.1	Immaterielle Vermögensgegenstände	697.848,83	71.203,07	-1.875,91	-358,74	766.817,25
1.2.1	Unbebaute Grundstücke u. grundstücksgleiche Rechte					
1.2.1.1	Grünflächen	150.099.636,76	771.824,60	-678.156,40	2.123.336,97	152.316.641,93
1.2.1.2	Ackerland	33.254.301,19	25.752,20	-530.736,56	277.159,46	33.026.476,29
1.2.1.3	Wald, Forsten	9.793.087,79	15.507,81	-210.854,19	677.025,71	10.274.767,12
1.2.1.4	Sonstige unbebaute Grundstücke	60.610.942,71	43.441,04	-553.432,67	-171.478,38	59.929.472,70
1.2.2	Bebaute Grundstücke u. grundstücksgleiche Rechte					
1.2.2.1	Kinder- und Jugendeinrichtungen	62.693.857,58	5.341.833,82	-271.420,84	1.276.179,02	69.040.449,58
1.2.2.2	Schulen	418.778.185,74	2.830.942,79	-466.407,00	2.985.388,70	424.128.110,23
1.2.2.3	Wohnbauten	2.456.760,23	0,00	-20.987,53	46.971,57	2.482.744,27
1.2.2.4	Sonst. Dienst-, Geschäfts- und Betriebsgebäude	376.507.495,96	713.721,09	-2.363.935,13	393.668,26	375.250.950,18
1.2.3	Infrastrukturvermögen					
1.2.3.1	Grund u. Boden des Infrastrukturvermögens	315.248.093,21	291.141,10	-265.021,26	-125.786,60	315.148.426,45
1.2.3.2	Brücken und Tunnel	48.121.760,13	7.996,89	0,00	80.370,79	48.210.127,81
1.2.3.3	Gleisanlagen mit Streckenausrüstung	5.000,00	0,00	0,00	0,00	5.000,00
1.2.3.4	Entwässerungs- u. Abwasserbeseitigungsanlagen	815.743.790,33	4.906.990,27	-104.561,25	7.617.148,22	828.163.367,57
1.2.3.5	Straßennetz mit Wegen, Plätzen	746.165.825,59	4.553.383,98	-1.939.563,02	13.051.442,73	761.831.089,28
1.2.3.6	Sonstige Bauten des Infrastrukturvermögens	28.051.510,54	19.213,86	0,00	193.104,11	28.263.828,51
1.2.4	Bauten auf fremden Grund und Boden	1.001.282,64	230.418,14	0,00	43.280,56	1.274.981,34
1.2.5	Kunstgegenstände, Kulturdenkmäler	14.041.676,45	65.960,86	-16,00	0,00	14.107.621,31
1.2.6	Maschinen und technische Anlagen	45.469.028,68	3.681.713,76	-600.601,66	4.143.901,72	52.694.042,50
1.2.7	Betriebs- und Geschäftsausstattung	96.687.849,15	2.915.046,10	-634.970,92	-1.923.480,98	97.044.443,35
1.2.8	Geleist. Anzahlungen, Anlagen im Bau	75.663.283,75	40.084.470,07	-1.536.146,61	-30.688.197,08	83.523.410,13
1.3.1	Anteile an verb. Unternehmen	412.224.744,54	750.016,13	-469.486,78	0,00	412.505.273,89
1.3.2	Beteiligungen	25.056.068,34	0,00	-1.080.380,96	0,00	23.975.687,38
1.3.3	Sondervermögen	21.365.864,80	125.833,02	-9.096,84	0,00	21.482.600,98
1.3.4	Wertpapiere des Anlagevermögens	13.979.089,31	1.433.438,40	0,00	0,00	15.412.527,71
1.3.5	Ausleihungen					
1.3.5.1	Ausleihungen an verbund. Unternehmen	1.273.784,01	0,00	-26.334,93	0,00	1.247.449,08
1.3.5.2	Ausleihungen an Beteiligungen	1.294.130,00	0,00	-34.000,00	0,00	1.260.130,00
1.3.5.4	Sonstige Ausleihungen	185.479,24	20.000,00	-46.908,40	0,00	158.570,84
	Summen	3.776.470.377,50	68.899.849,00	-11.844.894,86	-323,96	3.833.525.007,68

Anlagenpiegel (Teil 2)						
Abschreibungen (AfA)					Buchwerte	
AfA GJ-Beg	AfA des Jahres	AfA Abgang	AfA Um- buchung	kumulierte AfA	Buchwert GJ- Beginn	lfd. Buchwert
01.01.2014	2014	2014	2014	31.12.2014	01.01.2014	31.12.2014
<i>Euro</i>	<i>Euro</i>	<i>Euro</i>	<i>Euro</i>	<i>Euro</i>	<i>Euro</i>	<i>Euro</i>
-383.085,25	-54.918,46	1.849,98	-2.178,02	-438.331,75	314.763,58	328.485,50
-22.537.844,52	-3.209.346,49	451.756,60	-37.756,44	-25.333.190,85	127.561.792,24	126.983.451,08
0,00	0,00	0,00	0,00	0,00	33.254.301,19	33.026.476,29
0,00	0,00	0,00	0,00	0,00	9.793.087,79	10.274.767,12
0,00	0,00	0,00	0,00	0,00	60.610.942,71	59.929.472,70
-4.298.319,20	-932.250,47	4.594,25	0,00	-5.225.975,42	58.395.538,38	63.814.474,16
-59.814.042,28	-9.701.162,38	0,00	0,00	-69.515.204,66	358.964.143,46	354.612.905,57
-247.675,75	-48.121,23	0,00	0,00	-295.796,98	2.209.084,48	2.186.947,29
-47.989.731,23	-7.321.435,00	414.144,25	0,00	-54.897.021,98	328.517.764,73	320.353.928,20
0,00	0,00	0,00	0,00	0,00	315.248.093,21	315.148.426,45
-6.943.088,66	-1.178.848,33	0,00	0,00	-8.121.936,99	41.178.671,47	40.088.190,82
-5.000,00	0,00	0,00	0,00	-5.000,00	0,00	0,00
-110.004.136,98	-18.640.387,08	20.053,93	-1.115,46	-128.625.585,59	705.739.653,35	699.537.781,98
-161.905.429,39	-26.594.191,92	793.439,47	1.115,46	-187.705.066,38	584.260.396,20	574.126.022,90
-6.396.553,65	-1.054.337,95	0,00	0,00	-7.450.891,60	21.654.956,89	20.812.936,91
-374.891,42	-95.416,41	0,00	0,00	-470.307,83	626.391,22	804.673,51
0,00	0,00	0,00	0,00	0,00	14.041.676,45	14.107.621,31
-14.850.890,35	-3.147.365,32	424.235,75	-305.786,04	-17.879.805,96	30.618.138,33	34.814.236,54
-51.688.097,23	-7.426.562,39	480.540,90	345.720,50	-58.288.398,22	44.999.751,92	38.756.045,13
0,00	0,00	0,00	0,00	0,00	75.663.283,75	83.523.410,13
-7.714.077,05	0,00	0,00	0,00	-7.714.077,05	404.510.667,49	404.791.196,84
-9.647.637,30	0,00	0,00	0,00	-9.647.637,30	15.408.431,04	14.328.050,08
-144.322,16	0,00	0,00	0,00	-144.322,16	21.221.542,64	21.338.278,82
0,00	0,00	0,00	0,00	0,00	13.979.089,31	15.412.527,71
0,00	0,00	0,00	0,00	0,00	1.273.784,01	1.247.449,08
0,00	0,00	0,00	0,00	0,00	1.294.130,00	1.260.130,00
-26.433,55	0,00	0,00	0,00	-26.433,55	159.045,69	132.137,29
-504.971.255,97	-79.404.343,43	2.590.615,13	0,00	-581.784.984,27	3.271.499.121,53	3.251.740.023,41



# **Forderungsspiegel**



## Forderungsspiegel

Art der Forderungen	Gesamtbetrag am 31.12.2014	mit einer Restlaufzeit von			Gesamtbetrag am 31.12.2013
		bis zu 1 Jahr	1 bis 5 Jahren	mehr als 5 Jahren	
	EUR	EUR	EUR	EUR	EUR
<b>1. Öffentlich-rechtliche Forderungen und Forderungen aus Transferleistungen</b>	<b>20.593.088,41</b>	<b>18.410.761,70</b>	<b>415.622,51</b>	<b>1.766.704,20</b>	<b>19.390.547,69</b>
1.1 (160000) Gebühren	2.284.123,05	2.284.123,05	0,00	0,00	2.227.169,93
1.2 (162000) Beiträge	717.136,00	696.559,44	20.576,56	0,00	721.586,80
1.3 (164000) Steuern	5.224.276,79	5.224.276,79	0,00	0,00	7.761.068,08
1.4 (166000) Forderungen aus Transferleistungen	7.112.187,97	6.647.558,19	395.025,75	69.604,03	4.979.878,50
1.5 (168000) sonstige öffentlich-rechtliche Forderungen	5.255.364,60	3.558.244,23	20,20	1.697.100,17	3.700.844,43
<b>2. Privatrechtliche Forderungen</b>	<b>6.258.841,50</b>	<b>6.258.841,50</b>	<b>0,00</b>	<b>0,00</b>	<b>3.279.184,64</b>
2.1 (170000) gegenüber dem privaten Bereich	1.806.526,77	1.806.526,77	0,00	0,00	444.506,21
2.2 (171000) gegenüber dem öffentlichen Bereich	107.580,90	107.580,90	0,00	0,00	3.916,57
2.3 (172000) gegen verbundene Unternehmen	968.718,48	968.718,48	0,00	0,00	20.938,16
2.4 (173000) gegen Beteiligungen	0,00	0,00	0,00	0,00	0,00
2.5 (174000) gegen Sondervermögen	3.376.015,35	3.376.015,35	0,00	0,00	2.809.823,70
<b>Summe aller Forderungen</b>	<b>26.851.929,91</b>	<b>24.669.603,20</b>	<b>415.622,51</b>	<b>1.766.704,20</b>	<b>22.669.732,33</b>



# **Verbindlichkeitspiegel**



## Verbindlichkeitspiegel

Art der Verbindlichkeiten	Gesamtbetrag am 31.12.2014		mit einer Restlaufzeit von				Gesamtbetrag am 31.12.2013	
	EUR	1	bis zu 1 Jahr EUR	1 bis 5 Jahren EUR	mehr als 5 Jahren EUR	EUR	EUR	
		2	3	4	5			
<b>1. Anleihen</b>	0,00	0,00	0,00	0,00	0,00	0,00	0,00	
<b>2. Verbindlichkeiten aus Krediten für Investitionen</b>	723.744.633,08	32.313.077,62	129.374.703,69	562.056.851,77	736.207.218,58			
2.1 von verbundenen Unternehmen	0,00	0,00	0,00	0,00	0,00			
2.2 von Beteiligungen	0,00	0,00	0,00	0,00	0,00			
2.3 von Sondervermögen	84.363,16	0,00	0,00	84.363,16	84.363,16			
2.4 vom öffentlichen Bereich	44.308,12	19.015,10	25.293,02	0,00	63.346,58			
2.5 von Kreditinstituten	723.615.961,80	32.294.062,52	129.349.410,67	561.972.488,61	736.059.508,84			
<b>3. Verbindlichkeiten aus Krediten zur Liquiditätssicherung</b>	12.476.555,96	12.476.555,96	0,00	0,00	31.353.258,66			
<b>4. Verbindlichkeiten aus Vorgängen, die Kreditaufnahmen wirtschaftlich gleichkommen</b>	1.116.655,29	47.841,72	187.779,07	881.034,50	6.528.117,72			
<b>5. Verbindlichkeiten aus Lieferungen und Leistungen</b>	416.505,85	416.505,85	0,00	0,00	2.875.173,33			
<b>6. Verbindlichkeiten aus Transferleistungen</b>	108.677,64	108.677,64	0,00	0,00	78.811,53			
<b>7. Sonstige Verbindlichkeiten</b>	32.451.203,16	31.434.423,18	0,00	1.016.779,98	23.030.650,74			
<b>8. Erhaltene Anzahlungen</b>	51.742.274,83	18.275.871,66	15.000.000,00	18.466.403,17	57.105.302,06			
<b>9. Summe aller Verbindlichkeiten</b>	822.056.505,81	95.072.953,63	144.562.482,76	582.421.069,42	857.178.532,62			
<u>Nachrichtlich</u> Haftungsverhältnisse aus der Bestellung von Sicherheiten: - Bürgschaften	57.974.261,24				74.021.284,60			



# Lagebericht



Stadt Münster, Oktober 2015

## **Lagebericht**

zum Jahresabschluss 2014 der Stadt Münster

### **1. Vorbemerkung**

Nach § 95 Gemeindeordnung (GO NRW) ist zum 31.12.2014 ein Jahresabschluss aufzustellen, in dem das Ergebnis der Haushaltswirtschaft nachzuweisen ist. Ihm ist ein Lagebericht beizufügen. Gemäß § 48 Gemeindehaushaltsverordnung (GemHVO NRW) ist der Lagebericht so zu fassen, dass ein den tatsächlichen Verhältnissen entsprechendes Bild der Vermögens-, Schulden-, Ertrags- und Finanzlage der Gemeinde vermittelt wird. Auch ist auf die Chancen und Risiken für die künftige Entwicklung der Gemeinde einzugehen.

### **2. Ertragslage**

Der Ergebnisplan steht im Mittelpunkt der kommunalen Haushaltswirtschaft. Er enthält alle erwarteten Ressourcenzuwächse (Erträge) und voraussichtlichen Ressourcenverbräuche (Aufwendungen), die im Zusammenhang mit der kommunalen Leistungserbringung entstehen.

Das in der Ergebnisrechnung ausgewiesene Jahresergebnis aus dem Saldo aller Erträge und Aufwendungen spiegelt die voraussichtliche Entwicklung des Eigenkapitals wider. Ein positives Jahresergebnis führt zu einem Zuwachs, ein negatives Jahresergebnis zu einem Verzehr des Eigenkapitals. Daher ist das Jahresergebnis auch die maßgebliche Größe für den Haushaltsausgleich. Der Haushalt ist ausgeglichen, wenn das Jahresergebnis keinen negativen Wert ausweist.

Die **Ergebnisrechnung 2014** schließt mit folgenden Werten ab:

<b>Ergebnisrechnung 2014</b>			
	Haushaltsansatz (fortgeschrieben) Mio. €	Ergebnis Mio. €	Abweichung Mio. €
Ordentliche Erträge	978,4	994,8	+ 16,4
Ordentliche Aufwendungen	972,0	952,3	- 19,7
Finanzergebnis	- 18,4	- 10,8	+ 7,7
Ergebnis der laufenden Verwaltungstätigkeit	- 12,0	31,8	+ 43,8
Außerordentliche Erträge	4,3	3,9	- 0,4
Außerordentliche Aufwen- dungen	14,0	11,3	- 2,7
<b>Jahresergebnis</b>	<b>- 21,7</b>	<b>24,4</b>	<b>+ 46,1</b>

Das Jahresergebnis weist einen positiven Saldo aus Erträgen und Aufwendungen von **24,4 Mio. €** aus. Gegenüber der Haushaltsplanung (einschließlich Nachtrag und Ermächtigungsübertragungen), in der noch von einem Vermögensverzehr in Höhe von -21,7 Mio. € ausgegangen werden musste, ergibt sich eine deutliche Verbesserung von 46,1 Mio. €

Aufgeschlüsselt nach Mehrerträgen bzw. Minderaufwendungen tragen die Erträge mit 19,3 Mio. € (42%) und die Aufwendungen mit 26,8 Mio. € (58%) zur Ergebnisverbesserung bei.

Die vielfältigen Ursachen für diesen Jahresabschluss sind detailliert im Anhang bei den „Erläuterungen zur Ergebnisrechnung“ dargestellt. An dieser Stelle sollen daher nur die wesentlichen Veränderungen beleuchtet werden.

Die Ergebnisrechnung enthält erstmalig auch **außerordentliche Erträge und Aufwendungen**. Ursache hierfür ist die Unwetterkatastrophe vom 28.07.2014. Das Jahresergebnis 2014 wurde hierdurch im Saldo mit 7,4 Mio. € belastet. Weitere Belastungen aus diesem Ereignis in Höhe von rd. 1,8 Mio. € wurden direkt mit dem Eigenkapital (allgemeine Rücklage) verrechnet.

Bei der Analyse der **Entwicklung der ordentlichen Erträge** sind zunächst die Steuern und ähnlichen Abgaben zu betrachten. Obwohl der Haushaltsansatz für die Gewerbesteuer über

die Nachtragssatzung bereits um -10,0 Mio. € auf 265,0 Mio. € reduziert wurde, wurde diese Zielmarke um 9,5 Mio. € (-3,6 %) verfehlt (255,5 Mio. €).

Mehrerträge von insgesamt rd. 9,5 Mio. € (+13 %) sind dagegen im Bereich der Kinder- und Jugendhilfe verbucht worden. Hiervon entfallen 3,7 Mio. € auf Zuwendungen des Landes, 3,2 Mio. € auf die Elternbeiträge und 1,8 Mio. € auf Kostenerstattungen von anderen Gemeinden. Die Verwaltung hat dieses Ergebnis zum Anlass genommen, die Planung der Ertragsseite eingehend zu überprüfen und für die Folgejahre anzupassen.

Neben weiteren Ertragssteigerungen bei unterschiedlichen Haushaltspositionen von im Saldo rd. 7,3 Mio. € wurden bei den sonstigen ordentlichen Erträgen Verbesserungen von 9,1 Mio. € erzielt, die im Wesentlichen auf so genannte Abschlussbuchungen zurückzuführen sind. Ursächlich hierfür waren Erträge aus der (teilweisen) Auflösung von in den Vorjahren gebildeten Rückstellungen für

-	Dichtheitsprüfungen	1,8 Mio. €
-	Risiken Schweizer Franken	1,9 Mio. €
-	Derivate	1,6 Mio. €
-	Gewerbesteuerzahlungen (Drohverlustrückstellung)	3,1 Mio. €
-	Anpassung der Dienst- u. Versorgungsbezüge (2013)	0,7 Mio. €

Die **ordentlichen Aufwendungen** sind um -19,7 Mio. € geringer ausgefallen als geplant.

Bei den Personal- und Versorgungsaufwendungen gab es allerdings im Saldo eine Überschreitung des Planansatzes um 5,7 Mio. € (+2,5 %). Diese Überschreitung ist vor allem auf die erhöhten Zuführungen zu den Rückstellungen für Beschäftigte als Folge der rückwirkenden Besoldungserhöhungen der Beamten ab Besoldungsgruppe A 11 zurückzuführen. Hier hatte das Land NRW nach einem Urteil des Landesverfassungsgerichts zum ursprünglichen Besoldungs-/Versorgungsgesetz 2013/2014 nachgebessert.

Die größten Einsparungen ergaben sich bei den Transferaufwendungen (-15,3 Mio. €, -3,2 %) und den Aufwendungen für Sach- und Dienstleistungen (-11,0 Mio. €, -9,5 %).

Im Bereich der Kinder- und Jugendhilfe wurde der Planansatz für die Transferaufwendungen um -7,6 Mio. € (-6,5 %) unterschritten, da es bei einigen für 2014 geplanten Maßnahmen zu Verzögerungen gekommen ist. Ebenso wie auf der Ertragsseite ist die Verwaltung bemüht, auch hier die zeitliche Veranschlagung der Haushaltsmittel zu optimieren. Weitere nennenswerte Einsparungen gab es im Sozialbereich (-2,8 Mio. €, -3,8 %) bei den Hilfen zur Gesundheit und der Grundsicherung im Alter. Die anderen Minderaufwendungen sind in unterschiedlichen Produktgruppen des gesamten Haushalts entstanden.

Von den zuvor genannten Einsparungen bei den Aufwendungen für Sach- und Dienstleistungen von 11,0 Mio. € entfallen 5,6 Mio. € (13,4 %) auf die Unterhaltung und Bewirtschaftung der bebauten Grundstücke und 1,1 Mio. € (7,4 %) auf die Unterhaltung des Infrastrukturvermögens (insbesondere Straßen). Die weiteren Minderaufwendungen sind der Saldo aus allen übrigen, im gesamten Haushalt bei unterschiedlichen Produktgruppen angefallenen, Mehr- bzw. Minderaufwendungen.

Es muss an dieser Stelle darauf hingewiesen werden, dass von den im Aufwandsbereich „eingesparten“ Mitteln rd. 12,4 Mio. € als so genannte Ermächtigungsübertragungen in das Jahr 2015 übertragen wurden und dort den laufenden Ansatz entsprechend erhöhen. Da aber zu erwarten ist, dass auch im Jahresabschluss 2015 nicht verbrauchte Haushaltsmittel in ähnlicher Größenordnung nach 2016 übertragen werden müssen, kann diese Position für die Analyse grundsätzlich neutralisiert werden.

Das **Finanzergebnis** aus dem Saldo von Finanzerträgen, einschließlich der Ausschüttungen der Beteiligungen, sowie den Zinsen und sonstigen Finanzaufwendungen ist um 7,7 Mio. € (41,6 %) besser als geplant ausgefallen. Diese Ergebnisverbesserung ergibt sich durch die Aufrechnung von Mehrerträgen von 3,3 Mio. € mit den Minderaufwendungen bei den Zinsen von 4,3 Mio. €

Wie bereits dargestellt, wird das Gesamtergebnis des Jahres 2014 durch das **außerordentliche Ergebnis** aufgrund der Unwetterkatastrophe vom 28.07.2014 im Saldo mit 7,4 Mio. € belastet.

### 3. Finanzlage

Finanzrechnung 2014			
	Haushaltsansatz (fortgeschrieben) Mio. €	Ergebnis Mio. €	Abweichung Mio. €
Saldo aus laufender Verwaltungstätigkeit	+ 6,9	+ 62,3	+ 55,4
Saldo aus Investitionstätigkeit	- 93,1	- 36,7	+ 56,4
<b>Finanzmittelüberschuss (+) Finanzmittelfehlbetrag (-)</b>	<b>- 86,2</b>	<b>+ 25,6</b>	<b>+ 111,9</b>
Aufnahme und Rückflüsse von Darlehen	27,0	12,2	- 14,7
Aufnahme von Liquiditätskrediten	0	0,0	+ 0,0
Tilgung und Gewährung von Darlehen	58,7	50,6	- 8,1
<b>Saldo aus Finanzierungstätigkeit</b>	<b>- 31,7</b>	<b>- 38,4</b>	<b>- 6,7</b>

Die Finanzlage wird grundsätzlich beeinflusst durch das Ergebnis der laufenden Verwaltungstätigkeit, das Ergebnis der Investitionstätigkeit sowie durch die Aufnahme bzw. Tilgung der Kredite.

Der positive Saldo aus laufender Verwaltungstätigkeit konnte mit 62,3 Mio. € gegenüber der Planung deutlich vergrößert werden. Der negative Saldo aus der Investitionstätigkeit (Einzahlungen abzüglich der Auszahlungen für die Herstellung bzw. den Erwerb von Vermögen) konnte auf -36,7 Mio. € gesenkt werden. Im Ergebnis führten beide Salden zu einem Finanzmittelüberschuss von 25,6 Mio. €.

Der Saldo aus Finanzierungstätigkeit, also aus der Aufnahme und Tilgung von Krediten, weist den negativen Wert von -38,4 Mio. € aus. Aufgrund der guten Liquiditätslage konnte auf geplante Kreditaufnahmen verzichtet werden. Die nicht benötigte Kreditermächtigung für Investitionen (14,7 Mio. €) steht im Jahr 2015 weiter zur Verfügung und kann zur Finanzierung entsprechender investiver Ermächtigungsübertragungen eingesetzt werden.

Die Zahlungsfähigkeit der Stadt Münster war im Jahr 2014 zu jeder Zeit sichergestellt. Hierzu mussten zur Verstärkung der aus der Bewirtschaftung des Haushaltsplanes erzielten Einnahmen allerdings zeitweise Liquiditätskredite aufgenommen werden. Ebenso wurde zeitweise auf den Cash-Pool, der mit den eigenbetriebsähnlichen Einrichtungen und Töchtern gemeinsam betrieben wird, zurückgegriffen. Der in der Haushaltssatzung festgelegte Höchstbetrag der Liquiditätskredite (200 Mio. €) wurde zu keiner Zeit voll in Anspruch genommen.

#### 4. Vermögens- und Schuldenlage

Die Schlussbilanz zum 31.12.2014 vermittelt ein umfassendes Bild über die Vermögens- und Schuldenlage der Stadt Münster. Durch den Vergleich der einzelnen Positionen mit den Werten des Vorjahres lassen sich darüber hinaus die wesentlichen Auswirkungen der abgelaufenen Haushaltswirtschaft auf die Bilanz darstellen.

Bilanz zum 31.12.2014 Aktiva		31.12.2014		31.12.2013	
		Mio. €	%	Mio. €	%
<b>1.</b>	<b>Anlagevermögen</b>	<b>3.251,7</b>	<b>94,4</b>	<b>3.271,5</b>	<b>94,2</b>
1.1	Immaterielle Vermögensgegenstände	0,3	0,0	0,3	0,0
1.2	Sachanlagen	2.792,9	81,1	2.813,3	81,0
1.3	Finanzanlagen	458,5	13,3	457,8	13,2
<b>2.</b>	<b>Umlaufvermögen</b>	<b>143,8</b>	<b>4,2</b>	<b>153,4</b>	<b>4,4</b>
2.1	Vorräte	31,3	0,9	31,4	0,9
2.2	Forderungen, sonst. Vermögensgegenst.	33,5	1,0	30,8	0,9
2.3	Wertpapiere des Umlaufvermögens	0	0	0	0
2.4	Liquide Mittel	79,0	2,3	91,2	2,6
<b>3.</b>	<b>Aktive Rechnungsabgrenzung</b>	<b>49,4</b>	<b>1,4</b>	<b>47,3</b>	<b>1,4</b>
	<b>Summe Aktiva</b>	<b>3.444,9</b>	<b>100</b>	<b>3.472,3</b>	<b>100</b>

Bilanz zum 31.12.2014 Passiva		31.12.2014		31.12.2013	
		Mio. €	%	Mio. €	%
<b>1.</b>	<b>Eigenkapital</b>	<b>736,1</b>	<b>21,4</b>	<b>714,8</b>	<b>20,6</b>
1.1	Allgemeine Rücklage (+ Sonderrücklage)	670,1	19,5	673,1	19,4
1.2	Ausgleichsrücklage (nach Verrechnung mit dem Jahresergebnis)	66,1	1,9	41,6	1,2
<b>2.</b>	<b>Sonderposten</b>	<b>1.315,4</b>	<b>38,2</b>	<b>1.336,1</b>	<b>38,5</b>
<b>3.</b>	<b>Rückstellungen</b>	<b>526,7</b>	<b>15,3</b>	<b>522,3</b>	<b>15,0</b>
<b>4.</b>	<b>Verbindlichkeiten</b>	<b>822,1</b>	<b>23,9</b>	<b>857,2</b>	<b>24,7</b>
<b>5.</b>	<b>Passive Rechnungsabgrenzung</b>	<b>44,6</b>	<b>1,3</b>	<b>41,9</b>	<b>1,2</b>
	<b>Summe Passiva</b>	<b>3.444,9</b>	<b>100</b>	<b>3.472,3</b>	<b>100</b>

Die vielfältigen Ursachen für die Veränderungen der Bilanzpositionen werden detailliert im Anhang bei den „Erläuterungen zur Bilanz“ beleuchtet. An dieser Stelle sollen daher nur die wesentlichen Positionen dargestellt werden.

Das Volumen der Schlussbilanz der Stadt Münster zum 31.12.2014 von 3.444,9 Mio. € ist gegenüber dem Vorjahr um 27,4 Mio. € gesunken. Sowohl der Wert des Anlagevermögens (-19,8 Mio. €) als auch des Umlaufvermögens (-9,6 Mio. €) hat sich reduziert. Das auf der Aktivseite ausgewiesene Vermögen setzt sich mit 94,4 % aus langfristig orientiertem Anlagevermögen zusammen. Davon entfallen rd. 2,79 Mrd. € auf das Sachanlagevermögen und 458,5 Mio. € auf die Finanzanlagen. Bei den Sachanlagen stellt das Infrastrukturvermögen (u. a. Kanäle, Straßen, Brücken) mit 1,65 Mrd. € den größten Posten dar. Der Wert der bebauten Grundstücke wird mit 741,0 Mio. €, der der unbebauten Grundstücke mit 230,2 Mio. € ausgewiesen. Auf das restliche Sachanlagevermögen (u. a. Maschinen, Fahrzeuge, Betriebs- und Geschäftsausstattung, Kunstgegenstände, Anlagen im Bau) entfallen 171,8 Mio. €. Von den Finanzanlagen beziehen sich 404,8 Mio. € auf Anteile an verbundenen Unternehmen und Beteiligungen.

Das Umlaufvermögen ist auf 143,8 Mio. € gesunken und macht 4,2 % der Bilanzsumme aus. Auf die Vorräte entfallen 31,3 Mio. €, auf die Forderungen 33,5 Mio. € und auf die liquiden Mittel 79,0 Mio. €.

Die aktive Rechnungsabgrenzung beträgt 1,4 % (49,4 Mio. €) der Bilanzsumme.

Die auf der Passivseite dargestellte Kapitalstruktur der Bilanz gibt darüber Auskunft, wie das Vermögen der Stadt finanziert ist. Das Eigenkapital als Saldo zwischen dem Vermögen der Stadt (Aktiva) und den Verbindlichkeiten im weiteren Sinne (Sonderposten, Rückstellungen, Verbindlichkeiten, passive Rechnungsabgrenzung) hat sich gegenüber dem Vorjahr um 21,3 Mio. € auf 736,1 Mio. € oder von 20,6 % auf 21,4 % der Bilanzsumme erhöht. Hiervon entfallen 670,1 Mio. € auf die allgemeine Rücklage (einschließlich der Sonderrücklage) und 66,1 Mio. € auf die Ausgleichsrücklage. Die Ausgleichsrücklage enthält hier bereits den Jahresüberschuss 2014 von + 24,4 Mio. €.

Die größte Position auf der Passivseite stellen mit 1,32 Mrd. € (38,2 %) die Sonderposten dar. Das städtische Anlagevermögen, wie z.B. Kanäle und Straßen, Schulgebäude und Schuleinrichtungen, wurde und wird in vielen Fällen durch Erschließungsbeiträge und Zuwendungen des Bundes und des Landes (Schul-, Sport-, Brandschutzpauschale, allgemeine Investitionspauschale) mit finanziert. In der Bilanz sind diese Förderungen des Anlagever-

mögens als Sonderposten auszuweisen und entsprechend der Nutzungsdauer des jeweiligen Vermögensgegenstandes im Ergebnisplan ertragswirksam aufzulösen. Die ebenfalls je Vermögensgegenstand durchzuführenden Abschreibungen, die im Ergebnisplan als Aufwand auszuweisen sind, werden somit zum Teil durch die Erträge aus der Sonderpostenauflösung kompensiert. Bezieht man die Sonderposten mit 1,32 Mrd. € auf das Sachanlagevermögen der Aktiva mit 2,79 Mrd. € ergibt sich ein Wert von rd. 47 %. Durchschnittlich ist das Sachanlagevermögen also nahezu zur Hälfte aus Fördermitteln (einschließlich Erschließungsbeiträgen) finanziert.

Die Rückstellungen betragen 526,7 Mio. € oder 15,3 % der Bilanzsumme. Hiervon entfallen allein 482,0 Mio. € auf die Pensionsrückstellungen. Die Instandhaltungsrückstellungen (Gebäude und Straßen) betragen zum Bilanzstichtag 6,8 Mio. €.

An Verbindlichkeiten bestehen 822,1 Mio. € bzw. 23,9 % der Bilanzsumme. Sie beinhalten 723,7 Mio. € an Kreditverbindlichkeiten für Investitionen.

Die Passive Rechnungsabgrenzung beträgt 44,6 Mio. € bzw. 1,3 % der Bilanzsumme.

## **5. Chancen und Risiken für die künftige Entwicklung**

Im Rahmen des unterjährigen Finanzcontrollings wird die Entwicklung der Ertrags- und Finanzlage verfolgt, um ggf. rechtzeitig steuernd eingreifen zu können. Hierbei stehen die von der Höhe her risikobehafteten Aufwands- und Ertragsbereiche besonders im Focus. So ist die Entwicklung der Steuereinnahmen, insbesondere die Gewerbesteuer und der Gemeindeanteil an der Einkommensteuer, regelmäßig zu analysieren, da diese Einnahmen wesentliche Einflussgrößen für einen planmäßigen Jahresabschluss darstellen. Auf der Aufwandsseite stellt der Sozialhilfebereich mit der schwer vorhersehbaren Veränderung der Fallzahlen, insbesondere im zurzeit stark wachsenden Aufgabenbereich der Flüchtlingsversorgung und Betreuung, ein allgemeines Finanzrisiko dar.

Die Bereitstellung von ausreichendem Wohnraum in der wachsenden Stadt Münster ist eine der großen Herausforderungen der nächsten Jahre. Aufgrund der rasant steigenden Zahl der Flüchtlinge wird diese Situation dramatisch verschärft.

Parallel dazu wird die bedarfsgerechte Anpassung und der Ausbau der Angebote für Kinder und Jugendliche in den nächsten Jahren sowohl weitere Investitionen in die Infrastruktur als

auch in das Betreuungsangebot erfordern. Die ohnehin sehr angespannte Haushaltssituation wird hierdurch zusätzlich belastet.

Eine weitere Risikoposition für die Haushaltswirtschaft stellen die Kreditverbindlichkeiten in Schweizer Franken (CHF) dar. Am 15.01.2015 hat die Schweizer Nationalbank völlig überraschend den Mindestwechselkurs von 1,20 CHF/€ aufgehoben. In der Folgezeit hat sich der Kurs deutlich erhöht (zwischen 1,0 und 1,1 CHF/€). Bei einer anhaltenden Kursveränderung besteht für die Stadt Münster das Risiko einer Erhöhung der Verbindlichkeiten bzw. der Rückstellung von zurzeit bis zu 18 Mio. €. Auswirkungen auf den Jahresabschluss 2014 sind allerdings nicht gegeben, da der Vorgang nach § 32 GemHVO in Verbindung mit § 95 GO und den Ausführungen in der 6. Handreichung des Landes zum NKF (S. 1063 ff) nicht unter das Aufhellungsgebot fällt. Die Auswirkungen sind vielmehr beim Jahresabschluss 2015 zu berücksichtigen.

Auch die Entwicklung der städtischen Tochtergesellschaften (z.B. der Stadtwerke Münster GmbH mit ihren Untergliederungen) ist regelmäßig zu beobachten, um frühzeitig sich abzeichnende Risiken für den städtischen „Kernhaushalt“ zu erkennen. So musste im aktuellen Haushaltsplanentwurf 2016 der Ausschüttungsbetrag der Stadtwerke Münster GmbH an die Stadt Münster von bisher 6,0 Mio. € auf 4,0 Mio. € reduziert werden.

Der Jahresüberschuss 2014 von 24,4 Mio. € dient der dringend notwendigen Stärkung des städtischen Eigenkapitals (Ausgleichsrücklage). Es muss aber festgestellt werden, dass diese positive Situation der städtischen Finanzen nicht nachhaltig ist. Der Haushaltsplanentwurf 2016 weist in den Jahren 2016 bis 2019 insgesamt ein Defizit von rd. 114 Mio. € aus. Eine weitere dauerhafte Verschlechterung der Haushaltssituation um rd. 10 Mio. € würde zwangsläufig in die Haushaltssicherung führen.

Diese Haushaltsentwicklung kann aus heutiger Sicht nur durch weitere immense Konsolidierungsanstrengungen gestoppt werden. Die Verwaltung hat dem Rat der Stadt Münster daher vorgeschlagen, neben weiteren Optimierungen in der Leistungserbringung insbesondere das Aufgabenspektrum der Stadt Münster intensiver einer Analyse zu unterziehen.

## 6. NKF – Kennzahlenset NRW

In gemeinsamer Arbeit von Aufsichtsbehörden der Gemeinden sowie der Gemeindeprüfungsanstalt als überörtliche Prüfungseinrichtung und Vertretern der örtlichen Rechnungsprüfung ist für die Beurteilung der wirtschaftlichen Lage der Kommunen ein NKF-Kennzahlenset erarbeitet worden.

Die Kennzahlen beleuchten 4 Analysebereiche:

- Hauswirtschaftliche Gesamtsituation
- Kennzahlen zur Vermögenslage
- Kennzahlen zur Finanzlage
- Kennzahlen zur Ertragslage

Grundlage der nachfolgenden Kennzahlen bilden einerseits die Schlussbilanz zum 31.12.2014 und andererseits die Ergebnisrechnung für das Haushaltsjahr 2014 (in Klammer wird jeweils der Vorjahreswert ausgewiesen).

Nr.	Kennzahl	Wert 2014 (2013)	Analyse
Hauswirtschaftliche Gesamtsituation:			
1.	Aufwandsdeckungsgrad	104,5 % (104,0 %)	Grundlage ist das Ergebnis der laufenden Verwaltungstätigkeit (ohne Finanzergebnis). Die ordentlichen Aufwendungen werden zu 104,5 % durch die ordentlichen Erträge gedeckt. In diesem Bereich ergibt sich also ein Überschuss von 4,5 % bzw. 36,1 Mio. €
2.	Eigenkapitalquote 1	21,4 % (20,6 %)	Die Kennzahl misst den Anteil des Eigenkapitals am Gesamtvolumen der Bilanz.
3.	Eigenkapitalquote 2	59,3 % (58,8 %)	Bei dieser Kennzahl werden zusätzlich zum „echten“ Eigenkapital die Sonderposten mit Eigenkapitalcharakter (Zuschüsse und Beiträge) dem Gesamtvolumen gegenübergestellt.
4.	Fehlbetragsquote/ Überschussquote	3,4 % (4,2 %)	Das positive Jahresergebnis von 24,4 Mio. € macht 3,4 % der Summe aus Ausgleichsrücklage und Allg. Rücklage aus.

Kennzahlen zur Vermögenslage:			
5.	Infrastrukturquote	47,9 % (48,0 %)	Das Verhältnis zwischen Infrastrukturvermögen (insb. Kanäle, Straßen, Brücken) zu dem Gesamtvermögen der Aktivseite der Bilanz beträgt 47,9 %.
6.	Abschreibungsintensität	8,3 % (8,5 %)	Die Kennzahl stellt die Abschreibungen auf das Anlagevermögen den gesamten ordentlichen Aufwendungen gegenüber. Das ordentliche Ergebnis wird somit mit einem Anteil von 8,3 % oder 79,6 Mio. € durch Abschreibungen belastet.
7.	Drittfinanzierungsquote	60,3 % (66,1 %)	Über das Verhältnis aus Erträgen aus der Auflösung von Sonderposten zu den Abschreibungen auf das Anlagevermögen wird deutlich, inwieweit die Belastung durch Abschreibungen durch die Drittfinanzierung (Zuschüsse, Beiträge) gemildert wird. Danach verbleibt eine Nettobelastung durch Abschreibungen in Höhe von 39,7 % €
8.	Investitionsquote	75,5 % (53,5 %)	Dem Substanzverlust durch Abschreibungen und Vermögensabgänge steht der Zuwachs an Vermögen gegenüber. Dieser betrug in 2014 rd. 75,5 %.
Kennzahlen zur Finanzlage:			
9.	Anlagendeckungsgrad 2	95,5 % (94,8 %)	Die Kennzahl gibt an, mit wie viel Prozent des Anlagevermögens langfristig finanziert ist.
10.	Dynamischer Verschuldungsgrad	20,0 (22,6)	Der Dynamische Verschuldungsgrad gibt an, in wie vielen Jahren es unter theoretisch gleichen Bedingungen möglich wäre, die Effektivverschuldung aus Überschüssen aus laufender Verwaltung vollständig zu tilgen (Entschuldungsdauer).  Formel: Effektivverschuldung / Saldo aus lfd. Verwaltungstätigkeit FR)
11.	Liquidität 2. Grades	109,0 % (98,0 %)	Die Kennzahl gibt Auskunft über die kurzfristige Liquidität, indem sie die liquiden Mittel und die kurzfristigen Forderungen ins Verhältnis zu den kurzfristigen Verbindlichkeiten setzt.

12.	Kurzfristige Verbindlichkeitsquote	2,8 % (3,3 %)	Der Anteil der kurzfristigen Verbindlichkeiten an der gesamten Bilanzsumme beträgt 2,8 %.
13.	Zinslastquote	2,8 % (2,9 %)	Die Zinslastquote zeigt auf, welche Belastung aus Finanzaufwendungen zusätzlich zu den Aufwendungen aus laufender Verwaltungstätigkeit besteht. Zu den ordentlichen Aufwendungen kommen demnach noch 2,8 % oder 26,7 Mio. € an Finanzaufwendungen hinzu.
Kennzahlen zur Ertragslage:			
14.	Netto-Steuerquote	46,4 % (47,8 %)	Die Kennzahl gibt den Anteil der Netto-Steuererträge (nach Abzug der Umlagen) an den gesamten ordentlichen Netto-Erträgen an. Die so ermittelte Steuerkraft der Stadt beträgt 46,4 % bzw. 443,9 Mio. €
15.	Zuwendungsquote	14,3 % (14,5 %)	Die Zuwendungsquote stellt den Anteil der Erträge aus Zuwendungen an den gesamten ordentlichen Erträgen dar. Dieser beträgt 14,3 % bzw. 142,6 Mio. €
16.	Personalintensität	22,7 % (22,8 %)	Der Anteil der Personalaufwendungen (einschließlich der Zuführungen zu den Rückstellungen, aber ohne die Versorgungsaufwendungen) an den gesamten ordentlichen Aufwendungen beträgt 22,7 % bzw. 215,8 Mio. €
17.	Sach- und Dienstleistungsintensität	11,0 % (11,8 %)	Die Kennzahl soll darstellen, inwieweit Aufwendungen durch die Inanspruchnahme von Sach- und Dienstleistungen Dritter im Verhältnis zu den gesamten ordentlichen Aufwendungen entstanden sind. Nicht enthalten sind hier allerdings z.B. die Zuwendungen an Dritte zur Erfüllung von kommunalen Aufgaben. Der Anteil beträgt 11,0 % bzw. 105,0 Mio. €
18.	Transferaufwandsquote	49,4 % (48,6 %)	Die Kennzahl stellt den Anteil der Transferaufwendungen an den gesamten ordentlichen Aufwendungen dar. Er beträgt 49,4 % bzw. 470,8 Mio. € Neben den hohen Zuwendungen im Jugend- und Sozialbereich sind hier auch die Zuwendungen an städtischen Beteiligungen / Eigenbetriebe sowie Gewerbesteuerumlagen und die Landschaftsumlage mit erfasst.

## 7. Organe und Mitgliedschaften

Gemäß § 95 Abs. 2 GO NRW werden für den Verwaltungsvorstand und die Ratsmitglieder die folgenden Angaben gemacht.

### Verwaltungsvorstand

Name, Vorname	Ausgeübter Beruf	Mitgliedschaften bei juristischen Personen, Vereinigungen, Unternehmen oder sonstigen Einrichtungen in öffentlich-rechtlicher oder privat-rechtlicher Form
Lewe, Markus	Oberbürgermeister	<ul style="list-style-type: none"> <li>* Stadtwerke Münster GmbH (Ordentliches stimmberechtigtes Mitglied der Gesellschafterversammlung)</li> <li>* Flughafen Münster-Osnabrück GmbH (Vorsitzender im Aufsichtsrat bis 12.06.2014, danach ordentliches stimmberechtigtes Mitglied im Aufsichtsrat)</li> <li>* Sparkasse Münsterland-Ost (1. Stellv. Vorsitzender im Hauptausschuss, ab 02.09.2014 Vorsitzender)</li> <li>* Sparkasse Münsterland-Ost (Vorsitzender im Risikoausschuss, ab 02.09.2014 2. Stellv. Vorsitzender)</li> <li>* Sparkasse Münsterland-Ost (1. Stellv. Vorsitzender im Verwaltungsrat, ab 02.09.2014 Vorsitzender)</li> <li>* Sparkasse Münsterland-Ost (Ordentliches stimmberechtigtes Mitglied in der Zweckverbandsversammlung)</li> </ul>
Schultheiß, Hartwig	Stadtdirektor	<ul style="list-style-type: none"> <li>* Regionalverkehr Münsterland GmbH (Ordentliches stimmberechtigtes Mitglied im Aufsichtsrat)</li> <li>* Regionalverkehr Münsterland GmbH (Ordentliches stimmberechtigtes Mitglied in der Gesellschafterversammlung)</li> <li>* AirportPark FMO GmbH (Ordentliches stimmberechtigtes Mitglied im Aufsichtsrat)</li> <li>* Zweckverband Nahverkehr Westfalen-Lippe (Stellv. stimmberechtigtes Mitglied in der Versammlung bis 01.07.2014)</li> <li>* Wohn+Stadtbau GmbH (Ordentliches stimmberechtigtes Mitglied im Aufsichtsrat)</li> <li>* Gewerbepark Münster-Loddenheide (GML) GmbH (Stellv. stimmberechtigtes Mitglied in der Gesellschafterversammlung)</li> <li>* Westfälische Landeseisenbahn GmbH (WLE) (Ordentliches stimmberechtigtes Mitglied im Aufsichtsrat)</li> <li>* MCC Halle Münsterland GmbH (Ordentliches stimmberechtigtes Mitglied im Aufsichtsrat)</li> <li>* Westfälische Verkehrsgesellschaft (Ordentliches stimmberechtigtes Mitglied im Aufsichtsrat)</li> <li>* Wohnungsgesellschaft Große Lodden mbH (Ordentliches stimmberechtigtes Mitglied im Aufsichtsrat)</li> <li>* Westfälische Bauindustrie GmbH (Ordentliches stimmberechtigtes Mitglied im Aufsichtsrat)</li> <li>* Zweckverband Schienenpersonennahverkehr (Ordentliches stimmberechtigtes Mitglied in der Versammlung)</li> <li>* Flughafen Münster-Osnabrück GmbH (Stellv. stimmberechtigtes Mitglied im Aufsichtsrat)</li> <li>* Aufsichtsrat CeNTech GmbH (Ordentliches stimmberechtigtes Mitglied im Aufsichtsrat)</li> </ul>

		<p>rechtigtes Mitglied)</p> <ul style="list-style-type: none"> <li>* Technologieförderung Münster GmbH (Ordentliches stimmberechtigtes Mitglied im Aufsichtsrat)</li> <li>* Wirtschaftsförderung Münster GmbH (Ordentliches stimmberechtigtes Mitglied im Aufsichtsrat)</li> <li>* Regionalverkehr Münsterland GmbH, Ordentliches beratendes Mitglied im ÖPNV-Beirat ab 02.07.2014)</li> </ul>
Heuer, Wolfgang	Stadtrat	<ul style="list-style-type: none"> <li>* Westfälischer Zoologischer Garten Münster GmbH (Stellv. stimmberechtigtes Mitglied im Aufsichtsrat)</li> <li>* Westfälische Verwaltungsakademie Münster e.V. (Ordentliches stimmberechtigtes Mitglied)</li> <li>* ITEMS GmbH (Ordentliches stimmberechtigtes Mitglied im Beirat)</li> <li>* Westfälisches Pferdmuseum gGmbH (Stellv. stimmberechtigtes Mitglied im Beirat)</li> <li>* Zweckverband Studieninstitut für kommunale Verwaltung Westfalen-Lippe (Ordentliches stimmberechtigtes Mitglied in der Verbandsversammlung)</li> <li>* Zweckverband KDN - Dachverband kommunaler IT-Dienstleister (Ordentliches stimmberechtigtes Mitglied in der Verbandsversammlung)</li> </ul>
Reinkemeier, Alfons	Stadtkämmerer	<ul style="list-style-type: none"> <li>* Stadtwerke Münster GmbH (Ordentliches stimmberechtigtes Mitglied im Aufsichtsrat)</li> <li>* Westfälische Bauindustrie GmbH (Stellv. stimmberechtigtes Mitglied im Aufsichtsrat)</li> <li>* MCC Halle Münsterland GmbH (Stellv. stimmberechtigtes Mitglied im Aufsichtsrat)</li> <li>* Technologieförderung Münster GmbH (Stellv. stimmberechtigtes Mitglied im Aufsichtsrat)</li> <li>* Westfälischer Zoologischer Garten Münster GmbH (Ordentliches stimmberechtigtes Mitglied im Aufsichtsrat)</li> <li>* CeNTech GmbH (Stellv. stimmberechtigtes Mitglied im Aufsichtsrat)</li> <li>* Westfälisches Pferdmuseum gGmbH (Ordentliches stimmberechtigtes Mitglied im Beirat)</li> <li>* Wirtschaftsförderung Münster GmbH (Stellv. stimmberechtigtes Mitglied im Aufsichtsrat)</li> <li>* AirportPark FMO GmbH (Stellv. stimmberechtigtes Mitglied im Aufsichtsrat)</li> <li>* Gewerbepark Münster-Loddenheide (GML) GmbH (Ordentliches stimmberechtigtes Mitglied in der Gesellschafterversammlung)</li> <li>* ITEMS GmbH (Ordentliches stimmberechtigtes Mitglied im Beirat)</li> <li>* Zweckverband KDN - Dachverband kommunaler IT-Dienstleister (Stellv. stimmberechtigtes Mitglied in der Verbandsversammlung)</li> <li>* Sparkasse Münsterland-Ost (Stellv. stimmberechtigtes Mitglied in der Zweckverbandsversammlung)</li> </ul>
Dr. Hanke, Andrea-Katharina	Stadträtin	<ul style="list-style-type: none"> <li>* Institut für vergleichende Städtegeschichte gGmbH (Ordentliches stimmberechtigtes Mitglied im Aufsichtsrat)</li> <li>* Theaterhaus Pumpenhaus gGmbH (Ordentliches stimmberechtigtes Mitglied im Beirat)</li> <li>* Westfälisches Pferdmuseum gGmbH (Stellv. stimmberechtigtes Mitglied in der Gesellschafterversammlung)</li> </ul>
Paal, Thomas	Stadtrat	<ul style="list-style-type: none"> <li>* Altenzentrum Klarastift gGmbH (Ordentliches stimmberechtigtes Mitglied im Aufsichtsrat bis 05.11.2014)</li> </ul>

		<ul style="list-style-type: none"> <li>* Wohn+Stadtbau GmbH (Stellv. stimmberechtigtes Mitglied im Aufsichtsrat)</li> <li>* Theaterhaus Pumpenhaus gGmbH (Stellv. stimmberechtigtes Mitglied im Beirat)</li> <li>* Wohnungsgesellschaft Große Lodden mbH (Stellv. stimmberechtigtes Mitglied im Aufsichtsrat)</li> </ul>
--	--	--

### Ratsmitglieder

Name, Vorname	Ausgeübter Beruf	Mitgliedschaften bei juristischen Personen, Vereinigungen, Unternehmen oder sonstigen Einrichtungen in öffentlich-rechtlicher oder privat-rechtlicher Form
Aldejohann, Gilbert bis 12.06.2014	Justiziar	<ul style="list-style-type: none"> <li>* Altenzentrum Klarastift gGmbH (Ordentliches stimmberechtigtes Mitglied im Aufsichtsrat)</li> </ul>
Atalan, Ali ab 12.06.2014	Dipl. Sozialwissenschaftler	<ul style="list-style-type: none"> <li>* Wirtschaftsförderung Münster GmbH (Ordentliches stimmberechtigtes Mitglied im Aufsichtsrat)</li> <li>* Zweckverband Schienenpersonennahverkehr (Stellv. stimmberechtigtes Mitglied der Verbandsversammlung)</li> <li>* Sparkasse Münsterland-Ost (Stellv. stimmberechtigtes Mitglied der Zweckverbandsversammlung)</li> </ul>
Baumann, Frank	Programmierer	<ul style="list-style-type: none"> <li>* Stadtwerke Münster GmbH (Ordentliches stimmberechtigtes Mitglied im Aufsichtsrat)</li> <li>* Zweckverband Schienenpersonennahverkehr (Stellv. stimmberechtigtes Mitglied der Verbandsversammlung ab 02.07.2014)</li> <li>* Sparkasse Münsterland-Ost (Ordentliches stimmberechtigtes Mitglied der Zweckverbandsversammlung ab 02.07.2014)</li> </ul>
Dr. Baur, Fritz bis 12.06.2014	Jurist	<ul style="list-style-type: none"> <li>* Flughafen Münster-Osnabrück GmbH (Ordentliches stimmberechtigtes Mitglied im Aufsichtsrat)</li> <li>* Sparkasse Münsterland-Ost (Ordentliches stimmberechtigtes Mitglied der Zweckverbandsversammlung)</li> <li>* Altenzentrum Klarastift gGmbH (Stellv. stimmberechtigtes Mitglied im Aufsichtsrat)</li> </ul>
Beitelhoff, Horst Karl ab 12.06.2014	Groß- und Außenhandelskaufmann (selbst.)	<ul style="list-style-type: none"> <li>* MCC Halle Münsterland GmbH (Stellv. stimmberechtigtes Mitglied im Aufsichtsrat)</li> <li>* Altenzentrum Klarastift gGmbH (Stellv. stimmberechtigtes Mitglied im Aufsichtsrat)</li> <li>* Sozialholding Klarastift GmbH (Stellv. stimmberechtigtes Mitglied im Aufsichtsrat)</li> <li>* Ambulante Dienste Klarastift GmbH (Stellv. stimmberechtigtes Mitglied im Aufsichtsrat)</li> <li>* Klarastift Service GmbH (Stellv. stimmberechtigtes Mitglied im Aufsichtsrat)</li> <li>* Wohnungsgesellschaft Große Lodden mbH (Stellv. stimmberechtigtes Mitglied im Aufsichtsrat)</li> <li>* Wohn+Stadtbau GmbH, (Stellv. stimmberechtigtes Mitglied im Aufsichtsrat)</li> <li>* Zweckverband Schienenpersonennahverkehr (Ordentliches stimmberechtigtes Mitglied der Verbandsversammlung)</li> </ul>
Bennink, Helga	Diplom-Geologin	<ul style="list-style-type: none"> <li>* Westfälische Bauindustrie GmbH (Stellv. stimmberechtigtes Mitglied im Aufsichtsrat)</li> <li>* Wohnungsgesellschaft Große Lodden mbH (Ordentl-</li> </ul>

		<p>ches stimmberechtigtes Mitglied im Aufsichtsrat bis 18.09.2014, Stellv. Vorsitzende im Aufsichtsrat ab 18.09.2014)</p> <ul style="list-style-type: none"> <li>* Wohn+Stadtbau GmbH (Vorsitzende im Aufsichtsrat bis 01.07.2014, Ordentliches stimmberechtigtes Mitglied im Aufsichtsrat vom 02.07. – 18.09.2014, Stellv. Vorsitzende im Aufsichtsrat ab 18.09.2014)</li> </ul>
Berding, Georg	Schulleiter a. D., Dipl. Volkswirt	<ul style="list-style-type: none"> <li>* Westfälische Bauindustrie GmbH (Stellv. stimmberechtigtes Mitglied im Aufsichtsrat bis 01.07.2014)</li> <li>* Wirtschaftsförderung Münster GmbH (Stellv. Vorsitzender im Aufsichtsrat)</li> <li>* Wohn+Stadtbau GmbH, (Stellv. stimmberechtigtes Mitglied im Aufsichtsrat ab 02.07.2014)</li> <li>* Wohnungsgesellschaft Große Lodden mbH (Stellv. stimmberechtigtes Mitglied im Aufsichtsrat ab 02.07.2014)</li> <li>* Altenzentrum Klarastift gGmbH (Stellv. stimmberechtigtes Mitglied im Aufsichtsrat ab 05.11.2014)</li> <li>* Sozialholding Klarastift GmbH (Stellv. stimmberechtigtes Mitglied im Aufsichtsrat ab 05.11.2014)</li> <li>* Ambulante Dienste Klarastift GmbH (Stellv. stimmberechtigtes Mitglied im Aufsichtsrat ab 05.11.2014)</li> <li>* Klarastift Service GmbH (Stellv. stimmberechtigtes Mitglied im Aufsichtsrat ab 05.11.2014)</li> <li>* Sparkasse Münsterland-Ost (Ordentliches stimmberechtigtes Mitglied der Zweckverbandsversammlung)</li> <li>* Zweckverband Schienenpersonennahverkehr (Stellv. stimmberechtigtes Mitglied der Verbandsversammlung bis 01.07.2014)</li> <li>* MCC Halle Münsterland GmbH (Stellv. stimmberechtigtes Mitglied im Aufsichtsrat)</li> <li>* Flughafen Münster-Osnabrück GmbH (Ordentliches stimmberechtigtes Mitglied im Aufsichtsrat)</li> <li>* AirportPark FMO GmbH (Stellv. stimmberechtigtes Mitglied im Aufsichtsrat ab 02.07.2014)</li> </ul>
Berens, Jörg ab 12.06.2014	Referent Öffentlichkeitsarbeit	<ul style="list-style-type: none"> <li>* Westfälische Bauindustrie GmbH (Ordentliches stimmberechtigtes Mitglied im Aufsichtsrat)</li> </ul>
Bloch, Olaf ab 12.06.2014	Beamter	<ul style="list-style-type: none"> <li>* Altenzentrum Klarastift gGmbH (Stellv. stimmberechtigtes Mitglied im Aufsichtsrat)</li> <li>* Klarastift Service GmbH (Stellv. stimmberechtigtes Mitglied im Aufsichtsrat)</li> <li>* Ambulante Dienste Klarastift GmbH (Stellv. stimmberechtigtes Mitglied im Aufsichtsrat)</li> <li>* Sozialholding Klarastift GmbH (Stellv. stimmberechtigtes Mitglied im Aufsichtsrat)</li> </ul>
Börgel, Peter Laurenz ab 12.06.2014	Dipl. Ing.FH, Dipl. Kfm., Unternehmer	<ul style="list-style-type: none"> <li>* Wirtschaftsförderung Münster GmbH (Ordentliches stimmberechtigtes Mitglied im Aufsichtsrat)</li> <li>* AirportPark FMO GmbH (Ordentliches stimmberechtigtes Mitglied im Aufsichtsrat)</li> <li>* Gewerbepark Münster-Loddenheide (GML) GmbH (Stellv. stimmberechtigtes Mitglied im Fachbeirat)</li> <li>* Westfälischer Zoologischer Garten Münster GmbH (Ordentliches stimmberechtigtes Mitglied im Aufsichtsrat)</li> <li>* Sparkasse Münsterland-Ost (Stellv. stimmberechtigtes Mitglied der Zweckverbandsversammlung)</li> </ul>
Brinktrine, Stephan bis 12.06.2014	Steuerfachangestellter	<ul style="list-style-type: none"> <li>* Wirtschaftsförderung Münster GmbH (Ordentliches stimmberechtigtes Mitglied im Aufsichtsrat)</li> <li>* Sparkasse Münsterland-Ost (Stellv. stimmberechtigtes Mitglied der Zweckverbandsversammlung)</li> </ul>

Buddenbäumer, Heinz Georg	Diplomagraringeni- eur	<ul style="list-style-type: none"> <li>* MCC Halle Münsterland GmbH (Ordentliches stimmberechtigtes Mitglied im Aufsichtsrat)</li> <li>* Wohnungsgesellschaft Große Lodden GmbH, (Stellv. stimmberechtigtes Mitglied im Aufsichtsrat bis 01.07.2014)</li> <li>* Wohn+Stadtbau GmbH, (Stellv. stimmberechtigtes Mitglied im Aufsichtsrat bis 01.07.2014)</li> <li>* Sparkasse Münsterland-Ost (Stellv. stimmberechtigtes Mitglied der Zweckverbandsversammlung ab 02.07.2014)</li> <li>* Zweckverband Schienenpersonennahverkehr (Stellv. stimmberechtigtes Mitglied der Verbandsversammlung ab 02.07.2014)</li> </ul>
Dähne, Susanne ab 12.06.2014	Diplom Geographin	<ul style="list-style-type: none"> <li>* Wohn+Stadtbau GmbH, (Stellv. stimmberechtigtes Mitglied im Aufsichtsrat)</li> <li>* Wohnungsgesellschaft Große Lodden GmbH, (Stellv. stimmberechtigtes Mitglied im Aufsichtsrat)</li> </ul>
Dr. Dieckmann, Petra bis 12.06.2014	Ärztin	<ul style="list-style-type: none"> <li>* Altenzentrum Klarastift gGmbH (Ordentliches stimmberechtigtes Mitglied im Aufsichtsrat)</li> </ul>
Dreßen, Olaf	Rechtsanwalt	<ul style="list-style-type: none"> <li>* Sparkasse Münsterland-Ost (Stellv. stimmberechtigtes Mitglied der Zweckverbandsversammlung bis 01.07.2014)</li> <li>* Wirtschaftsförderung Münster GmbH (Stellv. stimmberechtigtes Mitglied im Aufsichtsrat bis 01.07.2014)</li> </ul>
Drüge, Edgar bis 12.06.2014	Lehrer i. R.	<ul style="list-style-type: none"> <li>* Sparkasse Münsterland-Ost (Ordentliches stimmberechtigtes Mitglied der Zweckverbandsversammlung)</li> <li>* Wohnungsgesellschaft Große Lodden mbH (Ordentliches stimmberechtigtes Mitglied im Aufsichtsrat),</li> <li>* Wohn+Stadtbau GmbH (Ordentliches stimmberechtigtes Mitglied im Aufsichtsrat)</li> </ul>
Ediger, Wolfhard bis 12.06.2014	Berufsoffizier	<ul style="list-style-type: none"> <li>* Zweckverband Schienenpersonennahverkehr (Stellv. stimmberechtigtes Mitglied der Verbandsversammlung)</li> <li>* Wohnungsgesellschaft Große Lodden mbH (Ordentliches stimmberechtigtes Mitglied im Aufsichtsrat)</li> <li>* Wohn+Stadtbau GmbH (Ordentliches stimmberechtigtes Mitglied im Aufsichtsrat)</li> </ul>
Dr. Erber, Dietmar	Diplom-Chemiker	<ul style="list-style-type: none"> <li>* Sparkasse Münsterland Ost (Ordentliches stimmberechtigtes Mitglied im Verwaltungsrat und in der Zweckverbandsversammlung, ordentliches beratendes Mitglied im Risiko- und Hauptausschuss)</li> <li>* Wirtschaftsförderung Münster GmbH (Ordentliches stimmberechtigtes Mitglied im Aufsichtsrat)</li> <li>* CeNTech GmbH (Vorsitzender im Aufsichtsrat bis 01.07.2014)</li> <li>* Theaterhaus Pumpenhaus gGmbH (Ordentliches stimmberechtigtes Mitglied im Beirat)</li> <li>* Technologieförderung Münster GmbH (Vorsitzender im Aufsichtsrat bis 01.07.2014)</li> </ul>
Fastermann, Thomas	Angestellter	<ul style="list-style-type: none"> <li>* Zweckverband Schienenpersonennahverkehr (Ordentliches stimmberechtigtes Mitglied der Verbandsversammlung)</li> <li>* Westfälische Bauindustrie GmbH (Stellv. stimmberechtigtes Mitglied im Aufsichtsrat)</li> <li>* Wohnungsgesellschaft Große Lodden mbH (Ordentliches stimmberechtigtes Mitglied im Aufsichtsrat, ab 18.09.2014 Vorsitzender im Aufsichtsrat)</li> <li>* Wohn+Stadtbau GmbH (Ordentliches stimmberechtigtes Mitglied im Aufsichtsrat, ab 18.09.2014 Vorsitzender im Aufsichtsrat)</li> <li>* Wirtschaftsförderung Münster GmbH (Stellv. stimmbere-</li> </ul>

		rechtes Mitglied im Aufsichtsrat)
Fehlauer, Georg bis 12.06.2014	Dipl.-Ingenieur für Bauwesen	<ul style="list-style-type: none"> <li>* Wohn+Stadtbau GmbH (Ordentliches stimmberechtigtes Mitglied im Aufsichtsrat)</li> <li>* Wohnungsgesellschaft Große Lodden mbH (Ordentliches stimmberechtigtes Mitglied im Aufsichtsrat)</li> </ul>
Feldmann, Doris ab 12.06.2014	Dipl. Sozialpädagogin	<ul style="list-style-type: none"> <li>* Altenzentrum Klarastift gGmbH (Ordentliches stimmberechtigtes Mitglied im Aufsichtsrat)</li> <li>* Klarastift Service GmbH (Ordentliches stimmberechtigtes Mitglied im Aufsichtsrat)</li> <li>* Sozialholding Klarastift GmbH (Ordentliches stimmberechtigtes Mitglied im Aufsichtsrat)</li> <li>* Ambulante Dienste Klarastift GmbH (Ordentliches stimmberechtigtes Mitglied im Aufsichtsrat)</li> </ul>
Gabriel, Philipp bis 12.06.2014	Jurist	<ul style="list-style-type: none"> <li>* Sparkasse Münsterland-Ost (Stellv. stimmberechtigtes Mitglied der Zweckverbandsversammlung)</li> <li>* Theaterhaus Pumpenhaus gGmbH (Ordentliches stimmberechtigtes Mitglied im Beirat)</li> </ul>
Ganser, Beanka bis 12.06.2014	Diplom- Sozialarbeiterin	<ul style="list-style-type: none"> <li>* Wohn+Stadtbau GmbH (Stellv. Vorsitzende Aufsichtsrat)</li> <li>* Sparkasse Münsterland-Ost (Stellv. stimmberechtigtes Mitglied der Zweckverbandsversammlung)</li> <li>* Wohnungsgesellschaft Große Lodden mbH (Ordentliches stimmberechtigtes Mitglied im Aufsichtsrat)</li> <li>* Altenzentrum Klarastift gGmbH (Ordentliches stimmberechtigtes Mitglied im Aufsichtsrat)</li> </ul>
Geschkewitz, Gisela bis 12.06.2014	Diplom- Oecotrophologin	<ul style="list-style-type: none"> <li>* Altenzentrum Klarastift gGmbH (Ordentliches stimmberechtigtes Mitglied im Aufsichtsrat)</li> </ul>
Gotthal, Sven ab 12.06.2014	Angestellter	<ul style="list-style-type: none"> <li>* Klarastift Service GmbH (Ordentliches stimmberechtigtes Mitglied im Aufsichtsrat)</li> <li>* Sozialholding Klarastift GmbH (Ordentliches stimmberechtigtes Mitglied im Aufsichtsrat)</li> <li>* Altenzentrum Klarastift gGmbH (Ordentliches stimmberechtigtes Mitglied im Aufsichtsrat)</li> <li>* Ambulante Dienste Klarastift GmbH (Ordentliches stimmberechtigtes Mitglied im Aufsichtsrat)</li> <li>* Westfälische Bauindustrie GmbH (Ordentliches stimmberechtigtes Mitglied im Aufsichtsrat)</li> <li>* MCC Halle Münsterland GmbH (Stellv. stimmberechtigtes Mitglied im Aufsichtsrat)</li> <li>* Sparkasse Münsterland-Ost (Stellv. stimmberechtigtes Mitglied der Zweckverbandsversammlung)</li> </ul>
Hagemann, Philipp ab 12.06.2014	Rechtsanwalt	
Hakenes, Maria Anna bis 12.06.2014	Kaufm. Angestellte i.R.	<ul style="list-style-type: none"> <li>* Sparkasse Münsterland-Ost (Ordentliches stimmberechtigtes Mitglied der Zweckverbandsversammlung)</li> <li>* Altenzentrum Klarastift gGmbH (Vorsitzende im Aufsichtsrat)</li> </ul>
Halberstadt, Richard-Michael	Industriebuchbinder	<ul style="list-style-type: none"> <li>* Sparkasse Münsterland-Ost (Stellv. stimmberechtigtes Mitglied der Zweckverbandsversammlung, bis 01.07.2014)</li> <li>* Altenzentrum Klarastift gGmbH (Stellv. stimmberechtigtes Mitglied im Aufsichtsrat, ab 05.11.2014 Ordentliches Mitglied im Aufsichtsrat)</li> <li>* Sozialholding Klarastift GmbH (Ordentliches stimmberechtigtes Mitglied im Aufsichtsrat ab 05.11.2014)</li> <li>* Klarastift Service GmbH (Ordentliches stimmberechtigtes Mitglied im Aufsichtsrat ab 05.11.2014)</li> </ul>

		<ul style="list-style-type: none"> <li>* Ambulante Dienste Klarastift GmbH (Ordentliches stimmberechtigtes Mitglied im Aufsichtsrat ab 05.11.2014)</li> <li>* Wohn+Stadtbau GmbH (Stellv. stimmberechtigtes Mitglied im Aufsichtsrat, ab 02.07.2014 Ordentliches Mitglied im Aufsichtsrat)</li> <li>* Wohnungsgesellschaft Große Lodden mbH (Stellv. stimmberechtigtes Mitglied im Aufsichtsrat, ab 02.07.2014 Ordentliches Mitglied im Aufsichtsrat)</li> </ul>
Hartmann, Gilbert	Bankkaufmann	<ul style="list-style-type: none"> <li>* Westfälische Bauindustrie GmbH (Stellv. stimmberechtigtes Mitglied im Aufsichtsrat, bis 01.07.2014)</li> <li>* Wohn+Stadtbau GmbH (Stellv. stimmberechtigtes Mitglied im Aufsichtsrat bis 01.07.2014)</li> <li>* Wohnungsgesellschaft Große Lodden mbH (Stellv. stimmberechtigtes Mitglied im Aufsichtsrat bis 01.07.2014)</li> <li>* CeNTech GmbH (Stellv. stimmberechtigtes Mitglied im Aufsichtsrat ab 02.07.2014)</li> </ul>
Dr. Hasenjürgen, Brigitte bis 12.06.2014	Soziologin	
Heinemann, Jens Christian ab 12.06.2014	Office Manager / Büroleiter	<ul style="list-style-type: none"> <li>* CeNTech GmbH (Ordentliches stimmberechtigtes Mitglied im Aufsichtsrat, ab 01.10.2014 Vorsitzender im Aufsichtsrat)</li> <li>* Sozialholding Klarastift GmbH (Ordentliches stimmberechtigtes Mitglied im Aufsichtsrat)</li> <li>* Klarastift Service GmbH (Ordentliches stimmberechtigtes Mitglied im Aufsichtsrat)</li> <li>* Altenzentrum Klarastift gGmbH (Ordentliches stimmberechtigtes Mitglied im Aufsichtsrat)</li> <li>* Ambulante Dienste Klarastift GmbH (Ordentliches stimmberechtigtes Mitglied im Aufsichtsrat)</li> <li>* Sparkasse Münsterland-Ost (Stellv. stimmberechtigtes Mitglied der Zweckverbandsversammlung)</li> <li>* Technologieförderung Münster GmbH (Ordentliches stimmberechtigtes Mitglied im Aufsichtsrat bis 23.09.2014, Stellv. Vorsitzender im Aufsichtsrat ab 23.09.2014)</li> </ul>
Herwig, Marius ab 12.06.2014	Student	
Hubert, Ralf bis 12.06.2014	Erzieher	<ul style="list-style-type: none"> <li>* Zweckverband Schienenpersonennahverkehr (Stellv. stimmberechtigtes Mitglied der Verbandsversammlung)</li> </ul>
Janning, Ludger bis 12.06.2014	Landwirt	<ul style="list-style-type: none"> <li>* Westfälische Bauindustrie GmbH (Stellv. stimmberechtigtes Mitglied im Aufsichtsrat)</li> </ul>
Joksch, Gerhard	Stadtplaner, Berater	<ul style="list-style-type: none"> <li>* Wohnungsgesellschaft Große Lodden mbH (Stellv. stimmberechtigtes Mitglied im Aufsichtsrat bis 01.07.2014)</li> <li>* Wirtschaftsförderung Münster GmbH (Stellv. stimmberechtigtes Mitglied im Aufsichtsrat bis 01.07.2014)</li> <li>* Wohn+Stadtbau GmbH (Stellv. stimmberechtigtes Mitglied im Aufsichtsrat bis 01.07.2014)</li> <li>* Zweckverband Schienenpersonennahverkehr (Ordentliches stimmberechtigtes Mitglied der Verbandsversammlung)</li> <li>* Stadtwerke Münster GmbH (Ordentliches stimmberechtigtes Mitglied im Aufsichtsrat bis 04.02.2014, Vorsitzender im Aufsichtsrat ab 04.02.2014)</li> <li>* Zweckverband Nahverkehr Westfalen-Lippe (Ordentli-</li> </ul>

		ches stimmberechtigtes Mitglied der Verbandsversammlung bis 01.07.2014)
Dr. Jung, Michael	Studienrat	<ul style="list-style-type: none"> <li>* Stadtwerke Münster GmbH (Ordentliches stimmberechtigtes Mitglied im Aufsichtsrat bis 01.07.2014)</li> <li>* Westfälische Bauindustrie GmbH (Stellv. stimmberechtigtes Mitglied im Aufsichtsrat bis 01.07.2014)</li> <li>* MCC Halle Münsterland GmbH (Stellv. stimmberechtigtes Mitglied im Aufsichtsrat ab 02.07.2014)</li> <li>* Flughafen Münster-Osnabrück GmbH (Ordentliches stimmberechtigtes Mitglied im Aufsichtsrat ab 12.06.2014)</li> <li>* Sparkasse Münsterland-Ost (Ordentliches stimmberechtigtes Mitglied der Zweckverbandsversammlung ab 02.07.2014, im Verwaltungsrat ab 02.07.2014, im Hauptausschuss ab 02.09.2014 und als 3. Stellv. Vorsitzender im Risikoausschuss ab 02.09.2014)</li> </ul>
Kattentidt, Christoph	Dipl. Sozialarbeiter	
Kehr, Manfred bis 12.06.2014	Städt. Angestellter Stadt Ahlen	<ul style="list-style-type: none"> <li>* Sparkasse Münsterland-Ost (Ordentliches stimmberechtigtes Mitglied der Zweckverbandsversammlung)</li> <li>* Westfälische Bauindustrie GmbH (Stellv. stimmberechtigtes Mitglied im Aufsichtsrat)</li> </ul>
Kemper, Annette	Lehrerin	<ul style="list-style-type: none"> <li>* Sparkasse Münsterland-Ost (Stellv. stimmberechtigtes Mitglied der Zweckverbandsversammlung)</li> <li>* Westfälischer Zoologischer Garten Münster GmbH (Stellv. stimmberechtigtes Mitglied im Aufsichtsrat ab 02.07.2014 )</li> </ul>
Kersting, Mathias	Betriebswirt	<ul style="list-style-type: none"> <li>* Zweckverband Schienenpersonennahverkehr (Stellv. stimmberechtigtes Mitglied der Verbandsversammlung)</li> <li>* CeNTech GmbH (Stellv. Vorsitzender im Aufsichtsrat bis 01.07.2014, Ordentliches stimmberechtigtes Mitglied im Aufsichtsrat ab 02.07.2014)</li> <li>* MCC Halle Münsterland GmbH (Stellv. stimmberechtigtes Mitglied im Aufsichtsrat bis 01.07.2014)</li> <li>* Gewerbepark Münster-Loddenheide (GML) GmbH (Ordentliches stimmberechtigtes Mitglied im Fachbeirat)</li> <li>* Wirtschaftsförderung Münster GmbH (Ordentliches stimmberechtigtes Mitglied im Aufsichtsrat ab 02.07.2014, Vorsitzender im Aufsichtsrat ab 11.09.2014)</li> <li>* AirportPark FMO GmbH (Ordentliches stimmberechtigtes Mitglied im Aufsichtsrat, ab 02.07.2014)</li> <li>* Sparkasse Münsterland-Ost (Stellv. stimmberechtigtes Mitglied der Zweckverbandsversammlung ab 02.07.2014)</li> <li>* Technologieförderung Münster GmbH (Stellv. Vorsitzender im Aufsichtsrat bis 01.07.2014, Ordentliches stimmberechtigtes Mitglied im Aufsichtsrat ab 02.07.2014)</li> </ul>
Kirgil, Fatma		<ul style="list-style-type: none"> <li>* Sparkasse Münsterland-Ost (Stellv. stimmberechtigtes Mitglied der Zweckverbandsversammlung bis 01.07.2014)</li> </ul>
Klas, Heribert bis 12.06.2014	Leiter Stadtmarketing	<ul style="list-style-type: none"> <li>* Westfälischer Zoologischer Garten Münster GmbH (Stellv. stimmberechtigtes Mitglied im Aufsichtsrat)</li> <li>* Wirtschaftsförderung Münster GmbH (Ordentliches stimmberechtigtes Mitglied im Aufsichtsrat)</li> <li>* MCC Halle Münsterland GmbH (Ordentliches stimmberechtigtes Mitglied im Aufsichtsrat)</li> <li>* Sparkasse Münsterland Ost (Ordentliches stimmberechtigtes Mitglied im Verwaltungsrat)</li> <li>* Stadtwerke Münster GmbH (Ordentliches stimmberechtigtes Mitglied im Aufsichtsrat)</li> </ul>

Kleine Borgmann, Bruno	Lehrer am Berufskolleg	<ul style="list-style-type: none"> <li>* Westfälischer Zoologischer Garten Münster GmbH (Stellv. stimmberechtigtes Mitglied im Aufsichtsrat bis 01.07.2014)</li> <li>* Sparkasse Münsterland-Ost (Stellv. stimmberechtigtes Mitglied der Zweckverbandsversammlung ab 02.07.2014)</li> </ul>
Kleine-Wilke, Karl bis 12.06.2014	Verwaltungsfachwirt i.R.	<ul style="list-style-type: none"> <li>* Wirtschaftsförderung Münster GmbH (Stellv. stimmberechtigtes Mitglied im Aufsichtsrat)</li> <li>* Sparkasse Münsterland-Ost (Stellv. stimmberechtigtes Mitglied der Zweckverbandsversammlung)</li> <li>* AirportPark FMO GmbH (Ordentliches stimmberechtigtes Mitglied im Aufsichtsrat)</li> </ul>
Kleyboldt, Michael ab 12.06.2014	Studiendirektor	<ul style="list-style-type: none"> <li>* Stadtwerke Münster GmbH (Ordentliches stimmberechtigtes Mitglied im Aufsichtsrat)</li> <li>* MCC Halle Münsterland GmbH (Stellv. stimmberechtigtes Mitglied im Aufsichtsrat)</li> <li>* Sparkasse Münsterland Ost (Stellv. stimmberechtigtes Mitglied im Verwaltungsrat)</li> </ul>
Knetzger, Theodor bis 10.03.2014	Rentner	<ul style="list-style-type: none"> <li>* Stadtwerke Münster GmbH (Ordentliches stimmberechtigtes Mitglied im Aufsichtsrat)</li> </ul>
Koch, Marianne	Geschäftsführende Gesellschafterin/ Unternehmerin	<ul style="list-style-type: none"> <li>* CeNTech GmbH (Stellv. stimmberechtigtes Mitglied im Aufsichtsrat bis 01.07.2014)</li> <li>* Wirtschaftsförderung Münster GmbH (Ordentliches stimmberechtigtes Mitglied im Aufsichtsrat bis 01.07.2014, Stellv. Mitglied ab 02.07.2014)</li> <li>* Sparkasse Münsterland-Ost (Stellv. stimmberechtigtes Mitglied der Zweckverbandsversammlung bis 01.07.2014, Ordentliches Mitglied ab 02.07.2014)</li> <li>* Westfälische Bauindustrie GmbH (Stellv. stimmberechtigtes Mitglied im Aufsichtsrat ab 12.02.2014, Ordentliches Mitglied ab 02.07.2014)</li> <li>* Technologieförderung Münster GmbH (Stellv. stimmberechtigtes Mitglied im Aufsichtsrat bis 01.07.2014)</li> </ul>
Köhn, Raimund	Soziologe	<ul style="list-style-type: none"> <li>* Sparkasse Münsterland-Ost (Ordentliches stimmberechtigtes Mitglied der Zweckverbandsversammlung)</li> </ul>
Köhnke, Katharina ab 12.06.2014	Studentin	<ul style="list-style-type: none"> <li>* MCC Halle Münsterland GmbH (Ordentliches stimmberechtigtes Mitglied im Aufsichtsrat)</li> </ul>
Kollmann, Thomas ab 12.06.2014	Angestellter	<ul style="list-style-type: none"> <li>* Sparkasse Münsterland-Ost (Stellv. stimmberechtigtes Mitglied der Zweckverbandsversammlung)</li> <li>* Altenzentrum Klarastift gGmbH (Ordentliches stimmberechtigtes Mitglied im Aufsichtsrat)</li> <li>* Sozialholding Klarastift GmbH (Ordentliches stimmberechtigtes Mitglied im Aufsichtsrat)</li> <li>* Klarastift Service GmbH (Ordentliches stimmberechtigtes Mitglied im Aufsichtsrat)</li> <li>* Ambulante Dienste Klarastift GmbH (Ordentliches stimmberechtigtes Mitglied im Aufsichtsrat)</li> <li>* Wohn+Stadtbau GmbH, (Stellv. stimmberechtigtes Mitglied im Aufsichtsrat)</li> <li>* Wohnungsgesellschaft Große Lodden mbH (Stellv. stimmberechtigtes Mitglied im Aufsichtsrat)</li> </ul>
Kosmider, Marliese bis 12.06.2014	Oberstudienrätin	<ul style="list-style-type: none"> <li>* Zweckverband Schienenpersonennahverkehr (Stellv. stimmberechtigtes Mitglied der Verbandsversammlung)</li> <li>* Sparkasse Münsterland-Ost (Stellv. stimmberechtigtes Mitglied der Zweckverbandsversammlung)</li> <li>* Altenzentrum Klarastift gGmbH (Ordentliches stimmberechtigtes Mitglied im Aufsichtsrat)</li> <li>* Westfälischer Zoologischer Garten Münster GmbH (Ordentliches stimmberechtigtes Mitglied im Aufsichtsrat)</li> </ul>

		* CeNTech GmbH (Stellv. stimmberechtigtes Mitglied im Aufsichtsrat)
Kubig-Steltig, Gabriele	Dipl. Kauffrau, selbständig	<ul style="list-style-type: none"> <li>* Westfälischer Zoologischer Garten Münster GmbH (Stellv. stimmberechtigtes Mitglied im Aufsichtsrat)</li> <li>* MCC Halle Münsterland GmbH (Stellv. Vorsitzende im Aufsichtsrat)</li> <li>* Sparkasse Münsterland-Ost (Ordentliches stimmberechtigtes Mitglied der Zweckverbandsversammlung, stellv. stimmberechtigtes Mitglied im Verwaltungsrat bis 01.07.2014, ab 02.07.2014 ordentliches Mitglied im Verwaltungsrat)</li> <li>* Wirtschaftsförderung Münster GmbH (Stellv. stimmberechtigtes Mitglied im Aufsichtsrat bis 01.07.2014, ab 02.07.2014 ordentliches stimmberechtigtes Mitglied im Aufsichtsrat)</li> <li>* CeNTech GmbH (Stellv. stimmberechtigtes Mitglied im Aufsichtsrat ab 02.07.2014)</li> <li>* Technologieförderung Münster GmbH (Stellv. stimmberechtigtes Mitglied im Aufsichtsrat ab 02.07.2014)</li> <li>* Gewerbepark Münster-Loddenheide (GML) GmbH (Stellv. stimmberechtigtes Mitglied im Fachbeirat ab 02.07.2014)</li> <li>* AirportPark FMO GmbH (Stellv. stimmberechtigtes Mitglied im Aufsichtsrat ab 02.07.2014)</li> </ul>
Küppers, Teresa bis 12.06.2014	Diplom-Sozialpädagogin	* Altenzentrum Klarastift gGmbH (Stellv. stimmberechtigtes Mitglied im Aufsichtsrat)
Lammert, Doris bis 12.06.2014	Verwaltungsfachangestellte	
Leiß, Jan ab 12.06.2014	Immobilienmakler	* Westfälischer Zoologischer Garten Münster GmbH (Stellv. stimmberechtigtes Mitglied im Aufsichtsrat)
Lenski, Jens-Ulrich bis 12.06.2014	Rechtsanwalt	* Westfälische Bauindustrie GmbH (Ordentliches stimmberechtigtes Mitglied im Aufsichtsrat)
Leschniok, Stefan	Rechtsanwalt	* Sparkasse Münsterland-Ost (Stellv. stimmberechtigtes Mitglied der Zweckverbandsversammlung)
Liekefedt, Hedwig ab 12.06.2014	Lehrerin	<ul style="list-style-type: none"> <li>* Wohnungsgesellschaft Große Lodden mbH (Ordentliches stimmberechtigtes Mitglied im Aufsichtsrat)</li> <li>* Wohn+Stadtbau GmbH (Ordentliches stimmberechtigtes Mitglied im Aufsichtsrat)</li> <li>* Zweckverband Schienenpersonennahverkehr (Stellv. stimmberechtigtes Mitglied der Verbandsversammlung)</li> </ul>
Loschelder, Christel ab 12.06.2014	Erzieherin, Traumpädagogin	<ul style="list-style-type: none"> <li>* Altenzentrum Klarastift gGmbH (Stellv. stimmberechtigtes Mitglied im Aufsichtsrat)</li> <li>* Sozialholding Klarastift GmbH (Stellv. stimmberechtigtes Mitglied im Aufsichtsrat)</li> <li>* Klarastift Service GmbH (Stellv. stimmberechtigtes Mitglied im Aufsichtsrat)</li> <li>* Ambulante Dienste Klarastift GmbH (Stellv. stimmberechtigtes Mitglied im Aufsichtsrat)</li> </ul>
Merveldt, Franziskus-Pius Graf von bis 12.06.2014	Diplom-Soziologe	* Wirtschaftsförderung Münster GmbH (Ordentliches stimmberechtigtes Mitglied im Aufsichtsrat)
Moll, Christian	Dipl. Volkswirt	<ul style="list-style-type: none"> <li>* Gewerbepark Münster-Loddenheide (GML) GmbH (Stellv. stimmberechtigtes Mitglied im Fachbeirat bis 01.07.2014)</li> <li>* Zweckverband Schienenpersonennahverkehr (Ordentliches stimmberechtigtes Mitglied der Verbandsversammlung bis 01.07.2014)</li> </ul>

Möllemann-Appelhoff, Carola	Studienrätin	<ul style="list-style-type: none"> <li>* Westfälischer Zoologischer Garten Münster GmbH (Ordentliches stimmberechtigtes Mitglied im Aufsichtsrat)</li> <li>* Wirtschaftsförderung Münster GmbH (Ordentliches stimmberechtigtes Mitglied im Aufsichtsrat)</li> <li>* Sparkasse Münsterland Ost (Ordentliches stimmberechtigtes Mitglied in der Zweckverbandsversammlung, ordentliches stimmberechtigtes Mitglied im Verwaltungsrat bis 01.07.2014)</li> <li>* Technologieförderung Münster GmbH (Stellv. stimmberechtigtes Mitglied im Aufsichtsrat ab 02.07.2014)</li> </ul>
Möllers, Jutta	Diplom-Pädagogin	<ul style="list-style-type: none"> <li>* Sparkasse Münsterland-Ost (Stellv. stimmberechtigtes Mitglied der Zweckverbandsversammlung)</li> <li>* Altenzentrum Klarastift gGmbH (Stellv. stimmberechtigtes Mitglied im Aufsichtsrat bis 05.11.2014)</li> </ul>
Möltgen, Jörn bis 12.06.2014	EU-Referent	<ul style="list-style-type: none"> <li>* AirportPark FMO GmbH (Stellv. stimmberechtigtes Mitglied im Aufsichtsrat)</li> <li>* Sparkasse Münsterland-Ost (Stellv. stimmberechtigtes Mitglied der Zweckverbandsversammlung)</li> <li>* Westfälischer Zoologischer Garten Münster GmbH (Ordentliches stimmberechtigtes Mitglied im Aufsichtsrat)</li> <li>* Westfälische Bauindustrie GmbH (Vorsitzender im Aufsichtsrat)</li> <li>* Flughafen Münster-Osnabrück GmbH (Stellv. stimmberechtigtes Mitglied im Aufsichtsrat)</li> </ul>
Naegels, Anne	Studentin	<ul style="list-style-type: none"> <li>* Sparkasse Münsterland-Ost (Stellv. stimmberechtigtes Mitglied der Zweckverbandsversammlung)</li> <li>* Altenzentrum Klarastift gGmbH (Stellv. stimmberechtigtes Mitglied im Aufsichtsrat bis 05.11.2014)</li> </ul>
Neumann, Hans ab 12.06.2014	Dachdeckermeister (selbständig)	<ul style="list-style-type: none"> <li>* Wohnungsgesellschaft Große Lodden mbH (Ordentliches stimmberechtigtes Mitglied im Aufsichtsrat)</li> <li>* Wohn+Stadtbau GmbH (Ordentliches stimmberechtigtes Mitglied im Aufsichtsrat)</li> </ul>
Nicklas, Andreas	Rechtsanwalt	<ul style="list-style-type: none"> <li>* GewerbePark Münster-Loddenheide (GML) GmbH (Ordentliches stimmberechtigtes Mitglied im Fachbeirat)</li> <li>* Zweckverband Schienenpersonennahverkehr (Ordentliches stimmberechtigtes Mitglied der Verbandsversammlung bis 01.07.2014)</li> <li>* Sparkasse Münsterland-Ost (Stellv. stimmberechtigtes Mitglied der Zweckverbandsversammlung bis 01.07.2014, ab 02.07.2014 ordentliches Mitglied)</li> </ul>
Dr. Obst, Karin bis 12.06.2014	Oberstudienrätin	<ul style="list-style-type: none"> <li>* Sparkasse Münsterland-Ost (Stellv. stimmberechtigtes Mitglied der Zweckverbandsversammlung)</li> </ul>
Ohm, Jürgen bis 12.06.2014	Selbst. Galerist	<ul style="list-style-type: none"> <li>* AirportPark FMO GmbH (Stellv. stimmberechtigtes Mitglied im Aufsichtsrat)</li> <li>* Theaterhaus Pumpenhaus gGmbH (Stellv. stimmberechtigtes Mitglied im Beirat)</li> </ul>
Otte, Robert bis 12.06.2014	Finanzmakler	<ul style="list-style-type: none"> <li>* MCC Halle Münsterland GmbH (Stellv. stimmberechtigtes Mitglied im Aufsichtsrat)</li> <li>* Altenzentrum Klarastift gGmbH (Ordentliches stimmberechtigtes Mitglied im Aufsichtsrat)</li> <li>* Münster Marketing (Vorsitzender im Werksausschuss)</li> <li>* Wirtschaftsförderung Münster GmbH (Ordentliches stimmberechtigtes Mitglied im Aufsichtsrat)</li> </ul>
Dr. Ozan, Didem ab 12.06.2014	Fachfrau für Öffentlichkeitsarbeit/Redakteurin	<ul style="list-style-type: none"> <li>* Wirtschaftsförderung Münster GmbH (Stellv. stimmberechtigtes Mitglied im Aufsichtsrat)</li> </ul>
Peters, Carsten	Geschäftsführer	<ul style="list-style-type: none"> <li>* MCC Halle Münsterland GmbH (Stellv. stimmberechtigtes Mitglied im Aufsichtsrat)</li> <li>* Wirtschaftsförderung Münster GmbH (Ordentliches</li> </ul>

		<p>stimmberechtigtes Mitglied im Aufsichtsrat)</p> <ul style="list-style-type: none"> <li>* Gewerbepark Münster-Loddenheide (GML) GmbH (Ordentliches stimmberechtigtes Mitglied im Fachbeirat)</li> <li>* AirportPark FMO GmbH (Ordentliches stimmberechtigtes Mitglied im Aufsichtsrat)</li> <li>* Flughafen Münster-Osnabrück GmbH (Ordentliches stimmberechtigtes Mitglied im Aufsichtsrat)</li> <li>* Zweckverband Schienenpersonennahverkehr (Stellv. stimmberechtigtes Mitglied der Verbandsversammlung)</li> <li>* Technologieförderung Münster GmbH (Ordentliches stimmberechtigtes Mitglied im Aufsichtsrat, ab 23.09.2014 Vorsitzender im Aufsichtsrat)</li> <li>* Sparkasse Münsterland-Ost (Stellv. stimmberechtigtes Mitglied der Zweckverbandsversammlung ab 02.07.2014)</li> </ul>
Pfau, Fritz bis 12.06.2014	Polizeibeamter	* MCC Halle Münsterland GmbH (Ordentliches stimmberechtigtes Mitglied im Aufsichtsrat)
Pohlmann, Franz	Dipl.- Argraringenieur	
Pölling, Kurt bis 12.06.2014	Beamter	<ul style="list-style-type: none"> <li>* Wohn+Stadtbau GmbH (Stellv. stimmberechtigtes Mitglied im Aufsichtsrat)</li> <li>* Sparkasse Münsterland-Ost (Stellv. stimmberechtigtes Mitglied der Zweckverbandsversammlung)</li> <li>* Zweckverband Schienenpersonennahverkehr (Ordentliches stimmberechtigtes Mitglied der Verbandsversammlung)</li> <li>* Wohnungsgesellschaft Große Lodden mbH (Stellv. stimmberechtigtes Mitglied im Aufsichtsrat)</li> <li>* Westfälische Bauindustrie GmbH (Ordentliches stimmberechtigtes Mitglied im Aufsichtsrat)</li> </ul>
Powrozniak, Pascal	Studienreferendar	* Sparkasse Münsterland-Ost (Stellv. stimmberechtigtes Mitglied der Zweckverbandsversammlung ab 02.07.2014)
Raffloer, Uwe ab 12.06.2014	Architekt	
Reiners, Otto	Referatsleiter	<ul style="list-style-type: none"> <li>* Wirtschaftsförderung Münster GmbH (Ordentliches stimmberechtigtes Mitglied im Aufsichtsrat)</li> <li>* Sparkasse Münsterland Ost (Ordentliches stimmberechtigtes Mitglied in der Zweckverbandsversammlung ab 02.07.2014, stellv. stimmberechtigtes Mitglied im Verwaltungsrat, stellv. stimmberechtigtes Mitglied im Hauptausschuss und im Risikoausschuss ab 02.07.2014)</li> <li>* Gewerbepark Münster-Loddenheide (GML) GmbH (Stellv. stimmberechtigtes Mitglied im Fachbeirat)</li> <li>* Altenzentrum Klarastift gGmbH (Ordentliches stimmberechtigtes Mitglied im Aufsichtsrat ab 05.11.2014)</li> <li>* Sozialholding Klarastift GmbH (Ordentliches stimmberechtigtes Mitglied im Aufsichtsrat ab 05.11.2014)</li> <li>* Klarastift Service GmbH (Ordentliches stimmberechtigtes Mitglied im Aufsichtsrat ab 05.11.2014)</li> <li>* Ambulante Dienste Klarastift GmbH (Ordentliches stimmberechtigtes Mitglied im Aufsichtsrat ab 05.11.2014)</li> </ul>
Reismann, Karin	Rentnerin	<ul style="list-style-type: none"> <li>* Sparkasse Münsterland-Ost (Ordentliches stimmberechtigtes Mitglied der Zweckverbandsversammlung bis 01.07.2014, ab 02.07.2014 stellv. Mitglied)</li> <li>* Westfälischer Zoologischer Garten Münster GmbH (Stellv. stimmberechtigtes Mitglied im Aufsichtsrat)</li> </ul>
Reuter, Jürgen	Architekt	<ul style="list-style-type: none"> <li>* Wohn+Stadtbau GmbH (Ordentliches stimmberechtigtes Mitglied im Aufsichtsrat)</li> <li>* Westfälischer Zoologischer Garten Münster GmbH (Stellv. stimmberechtigtes Mitglied im Aufsichtsrat)</li> </ul>

		<ul style="list-style-type: none"> <li>* Sparkasse Münsterland-Ost (Stellv. stimmberechtigtes Mitglied der Zweckverbandsversammlung bis 01.07.2014)</li> <li>* Zweckverband Schienenpersonennahverkehr (Stellv. stimmberech. Mitglied der Verbandsversammlung bis 01.07.2014)</li> <li>* Wohnungsgesellschaft Große Lodden mbH (Ordentliches stimmberechtigtes Mitglied im Aufsichtsrat)</li> <li>* Westfälische Bauindustrie GmbH (Stellv. stimmberechtigtes Mitglied im Aufsichtsrat)</li> <li>* MCC Halle Münsterland GmbH (Stellv. stimmberechtigtes Mitglied im Aufsichtsrat bis 01.07.2014)</li> </ul>
Rietenberg, Sylvia ab 12.06.2014	Sozialarbeiterin	<ul style="list-style-type: none"> <li>* Altenzentrum Klarastift gGmbH (Ordentliches stimmberechtigtes Mitglied im Aufsichtsrat ab 05.11.2014)</li> <li>* Sozialholding Klarastift GmbH (Ordentliches stimmberechtigtes Mitglied im Aufsichtsrat ab 05.11.2014)</li> <li>* Klarastift Service GmbH (Ordentliches stimmberechtigtes Mitglied im Aufsichtsrat ab 05.11.2014)</li> <li>* Ambulante Dienste Klarastift GmbH (Ordentliches stimmberechtigtes Mitglied im Aufsichtsrat ab 05.11.2014)</li> </ul>
Rohleder, Tim	Politologe, wiss. Mitarbeiter MdB	<ul style="list-style-type: none"> <li>* Sparkasse Münsterland-Ost (Ordentliches stimmberechtigtes Mitglied der Zweckverbandsversammlung)</li> <li>* MCC Halle Münsterland GmbH (Stellv. stimmberechtigtes Mitglied im Aufsichtsrat)</li> <li>* Theaterhaus Pumpenhaus gGmbH (Stellv. stimmberechtigtes Mitglied im Beirat ab 02.07.2014)</li> </ul>
Sagel, Rüdiger ab 12.06.2014	Dipl.-Ingenieur	<ul style="list-style-type: none"> <li>* Altenzentrum Klarastift gGmbH (Ordentliches stimmberechtigtes Mitglied im Aufsichtsrat ab 05.11.2014)</li> <li>* Sozialholding Klarastift GmbH (Ordentliches stimmberechtigtes Mitglied im Aufsichtsrat ab 05.11.2014)</li> <li>* Klarastift Service GmbH (Ordentliches stimmberechtigtes Mitglied im Aufsichtsrat ab 05.11.2014)</li> <li>* Ambulante Dienste Klarastift GmbH (Ordentliches stimmberechtigtes Mitglied im Aufsichtsrat ab 05.11.2014)</li> <li>* Stadtwerke Münster GmbH (Ordentliches stimmberechtigtes Mitglied im Aufsichtsrat ab 02.07.2014)</li> <li>* Zweckverband Schienenpersonennahverkehr (Ordentliches stimmberechtigtes Mitglied der Verbandsversammlung ab 02.07.2014)</li> <li>* Sparkasse Münsterland-Ost (Ordentliches stimmberechtigtes Mitglied der Zweckverbandsversammlung ab 02.07.2014)</li> </ul>
Schade, Friedhelm bis 12.06.2014	Handelsvertreter	<ul style="list-style-type: none"> <li>* CeNTech GmbH (Stellv. Vorsitzender im Aufsichtsrat)</li> <li>* Gewerbepark Münster-Loddenheide (GML) GmbH (Stellv. stimmberechtigtes Mitglied im Fachbeirat)</li> <li>* Wirtschaftsförderung Münster GmbH (Vorsitzender des Aufsichtsrates ab 16.05.2013)</li> </ul>
Schiller, Martin ab 12.06.2014	Kaufmann	*
Dr. Schipmann, Ludwig bis 12.06.2014	Angestellter/Dozent	<ul style="list-style-type: none"> <li>* Altenzentrum Klarastift gGmbH (Ordentliches stimmberechtigtes Mitglied im Aufsichtsrat)</li> <li>* Wirtschaftsförderung Münster GmbH (Stellv. stimmberechtigtes Mitglied im Aufsichtsrat)</li> <li>* Sparkasse Münsterland-Ost (Ordentliches stimmberechtigtes Mitglied der Zweckverbandsversammlung)</li> <li>* MCC Halle Münsterland GmbH (Ordentliches stimmberechtigtes Mitglied im Aufsichtsrat)</li> </ul>

Schliemann, Josef ab 12.06.2014	Gemeindedirektor a.D.	<ul style="list-style-type: none"> <li>* Altenzentrum Klarastift gGmbH (Ordentliches stimmberechtigtes Mitglied im Aufsichtsrat ab 05.11.2014)</li> <li>* Sozialholding Klarastift GmbH (Ordentliches stimmberechtigtes Mitglied im Aufsichtsrat ab 05.11.2014)</li> <li>* Klarastift Service GmbH (Ordentliches stimmberechtigtes Mitglied im Aufsichtsrat ab 05.11.2014)</li> <li>* Ambulante Dienste Klarastift GmbH (Ordentliches stimmberechtigtes Mitglied im Aufsichtsrat ab 05.11.2014)</li> <li>* Wohn+Stadtbau GmbH (Stellv. stimmberechtigtes Mitglied im Aufsichtsrat)</li> <li>* Zweckverband Schienenpersonennahverkehr (Stellv. stimmberechtigtes Mitglied der Verbandsversammlung)</li> <li>* Wohnungsgesellschaft Große Lodden mbH (Stellv. stimmberechtigtes Mitglied im Aufsichtsrat)</li> <li>* Wirtschaftsförderung Münster GmbH (Stellv. stimmberechtigtes Mitglied im Aufsichtsrat)</li> </ul>
Schulze Wintzler, Anne	Verbraucherberaterin	
Sellenriek, Heinz-Dieter bis 12.06.2014	Richter	<ul style="list-style-type: none"> <li>* Sparkasse Münsterland-Ost (Ordentliches stimmberechtigtes Mitglied der Zweckverbandsversammlung)</li> </ul>
Seyfferth, Petra	Wissenschaftliche Mitarbeiterin	<ul style="list-style-type: none"> <li>* Westfälischer Zoologischer Garten Münster GmbH (Ordentliches stimmberechtigtes Mitglied im Aufsichtsrat)</li> <li>* Altenzentrum Klarastift gGmbH (Stellv. stimmberechtigtes Mitglied im Aufsichtsrat ab 05.11.2014)</li> <li>* Sozialholding Klarastift GmbH (Stellv. stimmberechtigtes Mitglied im Aufsichtsrat ab 05.11.2014)</li> <li>* Klarastift Service GmbH (Stellv. stimmberechtigtes Mitglied im Aufsichtsrat ab 05.11.2014)</li> <li>* Ambulante Dienste Klarastift GmbH (Stellv. stimmberechtigtes Mitglied im Aufsichtsrat ab 05.11.2014)</li> <li>* Wohnungsgesellschaft Große Lodden mbH (Stellv. stimmberechtigtes Mitglied im Aufsichtsrat ab 02.07.2014)</li> <li>* Wohn+Stadtbau GmbH (Stellv. stimmberechtigtes Mitglied im Aufsichtsrat ab 02.07.2014)</li> <li>* Sparkasse Münsterland-Ost (Stellv. stimmberechtigtes Mitglied der Zweckverbandsversammlung ab 02.07.2014)</li> </ul>
Stähler, Angela	Hausfrau	<ul style="list-style-type: none"> <li>* Sparkasse Münsterland-Ost (Ordentliches stimmberechtigtes Mitglied der Zweckverbandsversammlung ab 02.07.2014)</li> </ul>
Steinmann, Ludger ab 12.06.2014	Dipl. Geograf, Dipl. Umweltwissenschaftler	<ul style="list-style-type: none"> <li>* Sparkasse Münsterland-Ost (Stellv. stimmberechtigtes Mitglied der Zweckverbandsversammlung)</li> <li>* Westfälische Bauindustrie GmbH (Ordentliches stimmberechtigtes Mitglied im Aufsichtsrat)</li> </ul>
Dr. Stein-Redent, Rita	Wissenschaftliche Mitarbeiterin	<ul style="list-style-type: none"> <li>* Wirtschaftsförderung Münster GmbH (Stellv. stimmberechtigtes Mitglied im Aufsichtsrat bis 01.07.2014)</li> <li>* Sparkasse Münsterland-Ost (Ordentliches stimmberechtigtes Mitglied der Zweckverbandsversammlung)</li> <li>* MCC Halle Münsterland GmbH (Ordentliches stimmberechtigtes Mitglied im Aufsichtsrat ab 02.07.2014)</li> </ul>
Stober, Barbara bis 12.06.2014	Hausfrau	<ul style="list-style-type: none"> <li>* Westfälische Bauindustrie GmbH (Ordentliches stimmberechtigtes Mitglied im Aufsichtsrat)</li> <li>* Sparkasse Münsterland Ost (Stellv. stimmberechtigtes Mitglied im Verwaltungsrat und ordentliches stimmberechtigtes Mitglied der Zweckverbandsversammlung)</li> </ul>
Suuck, Julia ab 12.06.2014	Sonderpädagogische Lehrkraft	

Varnhagen, Hans	Dachdeckermeister	<ul style="list-style-type: none"> <li>* Zweckverband Schienenpersonennahverkehr (Ordentliches stimmberechtigtes Mitglied der Verbandsversammlung bis 01.07.2014)</li> <li>* Sparkasse Münsterland-Ost (Ordentliches stimmberechtigtes Mitglied der Zweckverbandsversammlung, stellv. stimmberechtigtes Mitglied im Verwaltungsrat bis 01.07.2014)</li> <li>* Stadtwerke Münster GmbH (Ordentliches stimmberechtigtes Mitglied im Aufsichtsrat)</li> <li>* MCC Halle Münsterland GmbH (Ordentliches stimmberechtigtes Mitglied im Aufsichtsrat)</li> </ul>
Vilhjalmsson, Wendela-Beate	Lehrerin i.R.	<ul style="list-style-type: none"> <li>* Theaterhaus Pumpenhaus gGmbH (Stellv. stimmberechtigtes Mitglied im Beirat)</li> <li>* Altenzentrum Klarastift gGmbH (Stellv. stimmberechtigtes Mitglied im Aufsichtsrat ab 05.11.2014)</li> <li>* Sozialholding Klarastift GmbH (Stellv. stimmberechtigtes Mitglied im Aufsichtsrat ab 05.11.2014)</li> <li>* Klarastift Service GmbH (Stellv. stimmberechtigtes Mitglied im Aufsichtsrat ab 05.11.2014)</li> <li>* Ambulante Dienste Klarastift GmbH (Stellv. stimmberechtigtes Mitglied im Aufsichtsrat ab 05.11.2014)</li> <li>* Sparkasse Münsterland-Ost (Stellv. stimmberechtigtes Mitglied der Zweckverbandsversammlung ab 02.07.2014)</li> </ul>
von den Berg, Dieter	Bereichsdirektor a.D.	<ul style="list-style-type: none"> <li>* Sparkasse Münsterland-Ost (Stellv. stimmberechtigtes Mitglied der Zweckverbandsversammlung bis 01.07.2014)</li> <li>* Wirtschaftsförderung Münster GmbH (Stellv. stimmberechtigtes Mitglied im Aufsichtsrat bis 01.07.2014)</li> <li>* Westfälische Bauindustrie GmbH (Stellv. stimmberechtigtes Mitglied im Aufsichtsrat ab 02.07.2014)</li> <li>* Religio Westfälisches Museum für religiöse Kultur GmbH (Ordentliches stimmberechtigtes Mitglied im Verwaltungsrat ab 02.07.2014)</li> </ul>
von Göwels, Walter	Dipl.-Kfm., selbst. Versicherungsfachmann	<ul style="list-style-type: none"> <li>* MCC Halle Münsterland GmbH (Stellv. stimmberechtigtes Mitglied im Aufsichtsrat bis 01.07.2014)</li> <li>* Wirtschaftsförderung Münster GmbH (Ordentliches stimmberechtigtes Mitglied im Aufsichtsrat bis 01.07.2014)</li> <li>* Zweckverband Schienenpersonennahverkehr (Stellv. stimmberechtigtes Mitglied der Verbandsversammlung bis 01.07.2014, ordentliches Mitglied ab 02.07.2014)</li> <li>* Stadtwerke Münster GmbH (Ordentliches stimmberechtigtes Mitglied im Aufsichtsrat)</li> <li>* Westfälische Bauindustrie GmbH (Ordentliches stimmberechtigtes Mitglied im Aufsichtsrat ab 02.07.2014, Vorsitzender im Aufsichtsrat ab 25.09.2014)</li> <li>* Sparkasse Münsterland-Ost (Ordentliches stimmberechtigtes Mitglied der Zweckverbandsversammlung ab 02.07.2014)</li> </ul>
von Olberg, Robert	Angestellter	<ul style="list-style-type: none"> <li>* Wohnungsgesellschaft Große Lodden mbH (Stellv. stimmberechtigtes Mitglied im Aufsichtsrat bis 01.07.2014)</li> <li>* Wohn+Stadtbau GmbH (Stellv. stimmberechtigtes Mitglied im Aufsichtsrat bis 01.07.2014)</li> <li>* Altenzentrum Klarastift gGmbH (Stellv. stimmberechtigtes Mitglied im Aufsichtsrat bis 05.11.2014)</li> <li>* Sparkasse Münsterland-Ost (Ordentliches stimmberechtigtes Mitglied der Zweckverbandsversammlung ab 02.07.2014)</li> </ul>

Weber, Stefan	IT-Unternehmensberater	<ul style="list-style-type: none"> <li>* Stadtwerke Münster GmbH (Vorsitzender im Aufsichtsrat bis 04.02.2014, Ordentliches stimmberechtigtes Mitglied im Aufsichtsrat bis 01.07.2014)</li> <li>* Westfälische Bauindustrie GmbH (Ordentliches stimmberechtigtes Mitglied im Aufsichtsrat bis 01.07.2014)</li> <li>* Zweckverband Nahverkehr Westfalen-Lippe (Ordentliches stimmberechtigtes Mitglied der Verbandsversammlung bis 01.07.2014)</li> <li>* Zweckverband Schienenpersonennahverkehr (Ordentliches stimmberechtigtes Mitglied der Verbandsversammlung)</li> <li>* Sparkasse Münsterland-Ost (Ordentliches stimmberechtigtes Mitglied der Zweckverbandsversammlung, im Verwaltungsrat ab 02.07.2014 und im Hauptausschuss ab 02.09.2014, stellv. stimmberechtigtes Mitglied im Risikoausschuss ab 02.09.2014)</li> <li>* Flughafen Münster-Osnabrück GmbH (Stellv. stimmberechtigtes Mitglied im Aufsichtsrat ab 12.06.2014)</li> </ul>
Welker, Helga bis 12.06.2014	Bürovorsteherin	<ul style="list-style-type: none"> <li>* Sparkasse Münsterland-Ost (Stellv. stimmberechtigtes Mitglied der Zweckverbandsversammlung bis 01.07.2014)</li> <li>* Religio GmbH (Ordentliches stimmberechtigtes Mitglied im Verwaltungsrat bis 01.07.2014)</li> <li>* MCC Halle Münsterland GmbH (Vorsitzende im Aufsichtsrat bis 01.07.2014 und erneut ab 05.09.2014)</li> </ul>
Wendland, Simone bis 12.06.2014	Rechtsanwältin	<ul style="list-style-type: none"> <li>* Sparkasse Münsterland-Ost (Ordentliches stimmberechtigtes Mitglied der Zweckverbandsversammlung)</li> <li>* Westfälische Bauindustrie GmbH (Ordentliches stimmberechtigtes Mitglied im Aufsichtsrat)</li> </ul>
Wenzel, Manfred ab 12.06.2014	Elektrotechnik-Meister / Projektleiter	<ul style="list-style-type: none"> <li>* Technologieförderung Münster GmbH (Stellv. stimmberechtigtes Mitglied im Aufsichtsrat ab 02.07.2014)</li> <li>* Wohn+Stadtbau GmbH (Stellv. stimmberechtigtes Mitglied im Aufsichtsrat bis 01.07.2014)</li> <li>* Wohnungsgesellschaft Große Lodden mbH (Stellv. stimmberechtigtes Mitglied im Aufsichtsrat ab 02.07.2014)</li> </ul>
Wigger, Holger bis 12.06.2014	Techniker für elektr. Energietechnik	<ul style="list-style-type: none"> <li>* MCC Halle Münsterland GmbH (Stellv. stimmberechtigtes Mitglied im Aufsichtsrat)</li> <li>* Sparkasse Münsterland Ost (Ordentliches stimmberechtigtes Mitglied der Zweckverbandsversammlung und im Verwaltungsrat, 2. Stellv. Vorsitzender im Risikoausschuss und im Hauptausschuss)</li> <li>* Westfälische Bauindustrie GmbH (Stellv. Vorsitzender im Aufsichtsrat)</li> <li>* AirportPark FMO GmbH (Ordentliches stimmberechtigtes Mitglied im Aufsichtsrat)</li> </ul>
Winkel, Maria	Kauffrau in der Grundstücks- und Wohnungswirtschaft	<ul style="list-style-type: none"> <li>* Sparkasse Münsterland Ost (Ordentliches stimmberechtigtes Mitglied der Zweckverbandsversammlung, stellv. Stimmberechtigtes Mitglied im Verwaltungsrat ab 02.07.2014)</li> <li>* Wirtschaftsförderung Münster GmbH (Stellv. stimmberechtigtes Mitglied im Aufsichtsrat bis 01.07.2014)</li> <li>* Stadtwerke Münster GmbH (Ordentliches stimmberechtigtes Mitglied im Aufsichtsrat, ab 03.09.2014 2. Stellv. Vorsitzende)</li> <li>* Zweckverband Schienenpersonennahverkehr (Ordentliches stimmberechtigtes Mitglied der Verbandsversammlung ab 02.07.2014)</li> <li>* Westfälische Bauindustrie GmbH (Stellv. stimmberechtigtes Mitglied im Aufsichtsrat ab 02.07.2014)</li> </ul>

Wolfgarten, Peter bis 12.06.2014	Dipl.- Verwaltungswirt	* Westfälische Bauindustrie GmbH (Ordentliches stimmbe- rechtigtes Mitglied im Aufsichtsrat)
Wübken, Sandra bis 12.06.2014	Medienproduktio- niererin	



**Übersicht über die  
Ermächtigungsübertragungen  
nach 2015**

## Auswirkungen der Ermächtigungsübertragungen

Von den nicht verbrauchten Ermächtigungen des Haushaltsjahres 2014 werden

- a) Ermächtigungen für Aufwendungen i. H. v. **12.432.483 Euro**
- b) Ermächtigungen für Auszahlungen i. H. v. **71.579.916 Euro**, davon **57.212.240 Euro** für Auszahlungen aus Investitionstätigkeit, in das Haushaltsjahr 2015 übertragen.

Durch die Übertragung der Ermächtigungen erhöhen sich die entsprechenden Haushaltspositionen im Ergebnisplan, im Finanzplan und in den Teilplänen des Haushaltsplanes 2015.

Im Jahresabschluss 2015 sind die Ermächtigungsübertragungen aus dem Haushaltsjahr 2014 ein Teil des fortgeschriebenen Haushaltsansatzes 2015.

In Höhe der Inanspruchnahme der übertragenen Ermächtigungen im Haushaltsjahr 2015 erhöht sich der voraussichtliche Jahresfehlbetrag in der Ergebnisrechnung 2015 und steigt der Liquiditätsbedarf in der Finanzrechnung 2015.

# **Ermächtigungsübertragungen**

**- für Aufwendungen**



<b>Ermächtigungsübertragung</b>	<b>Bezirksvertretungen (frei verfügbare Mittel)</b>	<b>Dezernat I</b>
<b>Ausschuss: APOSOE</b>	<b>Produktgruppe 0101</b>	<b>Amr für Bürger- und Ratsservice</b>

Teilergebnisrechnung		fortgeschriebener Ansatz 2014 (EUR)	Ermächtigungs- übertragung nach 2015 (EUR)
01	Steuern und ähnliche Abgaben	0	0
02	Zuwendungen und allgemeine Umlagen	0	0
03	Sonstige Transfererträge	0	0
04	Öffentlich-rechtliche Leistungsentgelte	0	0
05	Privatrechtliche Leistungsentgelte	0	0
06	Kostenerstattungen und Kostenumlagen	0	0
07	Sonstige ordentliche Erträge	0	0
08	Aktivierete Eigenleistungen	0	0
09	+/- Bestandsveränderungen	0	0
<b>10</b>	<b>= Ordentliche Erträge</b>	<b>0</b>	<b>0</b>
11	Personalaufwendungen	0	0
12	Versorgungsaufwendungen	0	0
13	Aufwendungen für Sach- und Dienstleistungen	55.910	0
14	Bilanzielle Abschreibungen	0	0
15	Transferaufwendungen	228.870	0
16	Sonstige ordentliche Aufwendungen	110.859	183.712
<b>17</b>	<b>= Ordentliche Aufwendungen</b>	<b>395.639</b>	<b>183.712</b>
<b>18</b>	<b>= Ordentliches Ergebnis (= Zeilen 10 und 17)</b>	<b>-395.639</b>	<b>-183.712</b>
19	Finanzerträge	0	0
20	Zinsen und sonstige Finanzaufwendungen	0	0
<b>21</b>	<b>= Finanzergebnis (= Zeilen 19 und 20)</b>	<b>0</b>	<b>0</b>
<b>22</b>	<b>= Ergebnis der laufenden Verwaltungstätigkeit (= Zeilen 18 und 21)</b>	<b>-395.639</b>	<b>-183.712</b>
23	Außerordentliche Erträge	0	0
24	Außerordentliche Aufwendungen	0	0
<b>25</b>	<b>= Außerordentliches Ergebnis (= Zeilen 23 und 24)</b>	<b>0</b>	<b>0</b>
<b>26</b>	<b>= Ergebnis vor Berücksichtigung der internen Leistungsbeziehungen (= Zeilen 22 und 25)</b>	<b>-395.639</b>	<b>-183.712</b>
27	Erträge aus internen Leistungsbeziehungen	0	0
28	Aufwendungen aus internen Leistungsbeziehungen	0	0
<b>29</b>	<b>= Ergebnis (= Zeilen 26, 27, 28)</b>	<b>-395.639</b>	<b>-183.712</b>

## Erläuterungen

## Zu Zeile 16:

Übertragung der nicht verbrauchten, für ihren Zweck in 2015 noch benötigten Ermächtigungen der Bezirksvertretungen des Jahres 2014. Der Gesamtbetrag der Ermächtigungsübertragungen verteilt sich wie folgt:

Bezirksvertretung Münster-Mitte	41.109,09 Euro
Bezirksvertretung Münster-Nord	1.466,28 Euro
Bezirksvertretung Münster-Ost	61.561,59 Euro
Bezirksvertretung Münster-Südost	5.969,80 Euro
Bezirksvertretung Münster-Hiltrup	40.746,82 Euro
Bezirksvertretung Münster-West	32.858,31 Euro
Bezirksvertretungen insgesamt	183.711,89 Euro

<b>Ermächtigungsübertragung</b>	<b>Geschäftsführung für polit. Gremien, Städtepartnerschaften</b>	<b>Dezernat I</b>
<b>Ausschuss: APOSOE</b>	<b>Produktgruppe 0102</b>	<b>Amr für Bürger- und Ratsservice</b>

Teilergebnisrechnung		fortgeschriebener Ansatz 2014 (EUR)	Ermächtigungs- übertragung nach 2015 (EUR)
01	Steuern und ähnliche Abgaben	0	0
02	Zuwendungen und allgemeine Umlagen	128.250	0
03	Sonstige Transfererträge	0	0
04	Öffentlich-rechtliche Leistungsentgelte	0	0
05	Privatrechtliche Leistungsentgelte	25.000	0
06	Kostenerstattungen und Kostenumlagen	0	0
07	Sonstige ordentliche Erträge	21.500	0
08	Aktivierete Eigenleistungen	0	0
09	+/- Bestandsveränderungen	0	0
<b>10</b>	<b>= Ordentliche Erträge</b>	<b>174.750</b>	<b>0</b>
11	Personalaufwendungen	862.730	0
12	Versorgungsaufwendungen	128.130	0
13	Aufwendungen für Sach- und Dienstleistungen	131.810	0
14	Bilanzielle Abschreibungen	49.600	0
15	Transferaufwendungen	657.009	331.677
16	Sonstige ordentliche Aufwendungen	2.183.230	41.599
<b>17</b>	<b>= Ordentliche Aufwendungen</b>	<b>4.012.509</b>	<b>373.276</b>
<b>18</b>	<b>= Ordentliches Ergebnis (= Zeilen 10 und 17)</b>	<b>-3.837.759</b>	<b>-373.276</b>
19	Finanzerträge	0	0
20	Zinsen und sonstige Finanzaufwendungen	0	0
<b>21</b>	<b>= Finanzergebnis (= Zeilen 19 und 20)</b>	<b>0</b>	<b>0</b>
<b>22</b>	<b>= Ergebnis der laufenden Verwaltungstätigkeit (= Zeilen 18 und 21)</b>	<b>-3.837.759</b>	<b>-373.276</b>
23	Außerordentliche Erträge	0	0
24	Außerordentliche Aufwendungen	0	0
<b>25</b>	<b>= Außerordentliches Ergebnis (= Zeilen 23 und 24)</b>	<b>0</b>	<b>0</b>
<b>26</b>	<b>= Ergebnis vor Berücksichtigung der internen Leistungsbeziehungen (= Zeilen 22 und 25)</b>	<b>-3.837.759</b>	<b>-373.276</b>
27	Erträge aus internen Leistungsbeziehungen	0	0
28	Aufwendungen aus internen Leistungsbeziehungen	552.850	0
<b>29</b>	<b>= Ergebnis (= Zeilen 26, 27, 28)</b>	<b>-4.390.609</b>	<b>-373.276</b>

## Erläuterungen

## Zu Zeile 15:

Ermächtigungen  
- aus der Gewinnausschüttung der Sparkasse Münsterland Ost (330.518 Euro)  
- für die kommunale Entwicklungszusammenarbeit (1.159 Euro)

## Zu Zeile 16:

Ermächtigungen  
- für Fraktionszuwendungen (21.481 Euro)  
- für Städtepartnerschaften / Auslandsbeziehungen (17.465 Euro)  
- für EU-Projekte (2.653 Euro)

Ermächtigungsübertragung		Personal- und Organisationsmanagement		Dezernat I	
Ausschuss: APOSOE		Produktgruppe 0108		Personal- und Organisationsamt	
Teilergebnisrechnung					
		fortgeschriebener Ansatz 2014 (EUR)		Ermächtigungsübertragung nach 2015 (EUR)	
01	Steuern und ähnliche Abgaben	0		0	
02	Zuwendungen und allgemeine Umlagen	0		0	
03	Sonstige Transfererträge	0		0	
04	Öffentlich-rechtliche Leistungsentgelte	0		0	
05	Privatrechtliche Leistungsentgelte	8.050		0	
06	Kostenerstattungen und Kostenumlagen	0		760.540	
07	Sonstige ordentliche Erträge	0		620.490	
08	Aktiviertete Eigenleistungen	0		0	
09	Bestandsveränderungen	0		0	
<b>10</b>	<b>= Ordentliche Erträge</b>	<b>8.050</b>		<b>1.381.030</b>	
11	Personalaufwendungen	289.280		4.213.530	0
12	Versorgungsaufwendungen	26.800		1.350.670	0
13	Aufwendungen für Sach- und Dienstleistungen	18.760		305.440	0
14	Bilanzielle Abschreibungen	1.760		8.470	0
15	Transferaufwendungen	273.782		66.500	0
16	Sonstige ordentliche Aufwendungen	28.960		1.150.203	6.673
<b>17</b>	<b>= Ordentliche Aufwendungen</b>	<b>639.342</b>		<b>7.094.813</b>	<b>6.673</b>
<b>18</b>	<b>= Ordentliches Ergebnis (= Zeilen 10 und 17)</b>	<b>-631.292</b>		<b>-5.713.783</b>	<b>-6.673</b>
19	Finanzerträge	0		0	0
20	Zinsen und sonstige Finanzaufwendungen	0		0	0
<b>21</b>	<b>= Finanzergebnis (= Zeilen 19 und 20)</b>	<b>0</b>		<b>0</b>	<b>0</b>
<b>22</b>	<b>= Ergebnis der laufenden Verwaltungstätigkeit (= Zeilen 18 und 21)</b>	<b>-631.292</b>		<b>-5.713.783</b>	<b>-6.673</b>
23	Außerordentliche Erträge	0		0	0
24	Außerordentliche Aufwendungen	0		0	0
<b>25</b>	<b>= Außerordentliches Ergebnis (= Zeilen 23 und 24)</b>	<b>0</b>		<b>0</b>	<b>0</b>
<b>26</b>	<b>= Ergebnis vor Berücksichtigung der internen Leistungsbeziehungen (= Zeilen 22 und 25)</b>	<b>-631.292</b>		<b>-5.713.783</b>	<b>-6.673</b>
27	Erträge aus internen Leistungsbeziehungen	0		184.870	0
28	Aufwendungen aus internen Leistungsbeziehungen	22.530		188.660	0
<b>29</b>	<b>= Ergebnis (= Zeilen 26, 27, 28)</b>	<b>-653.822</b>		<b>-5.717.573</b>	<b>-6.673</b>

Erläuterungen

Zu Zeile 16:

Ermächtigungen zur Finanzierung der externen Unterstützung zur Optimierung des Krisenmanagements.

Ermächtigungsübertragung		Gleichstellung von Frau und Mann		Dezernat OB	
Ausschuss: AGL		Produktgruppe 0104		Frauenbüro	
Teilergebnisrechnung					
		fortgeschriebener Ansatz 2014 (EUR)		Ermächtigungsübertragung nach 2015 (EUR)	
01	Steuern und ähnliche Abgaben	0		0	
02	Zuwendungen und allgemeine Umlagen	0		0	
03	Sonstige Transfererträge	0		0	
04	Öffentlich-rechtliche Leistungsentgelte	0		0	
05	Privatrechtliche Leistungsentgelte	8.050		0	
06	Kostenerstattungen und Kostenumlagen	0		0	
07	Sonstige ordentliche Erträge	0		0	
08	Aktiviertete Eigenleistungen	0		0	
09	Bestandsveränderungen	0		0	
<b>10</b>	<b>= Ordentliche Erträge</b>	<b>8.050</b>		<b>0</b>	
11	Personalaufwendungen	289.280		0	0
12	Versorgungsaufwendungen	26.800		0	0
13	Aufwendungen für Sach- und Dienstleistungen	18.760		0	0
14	Bilanzielle Abschreibungen	1.760		0	0
15	Transferaufwendungen	273.782		2.400	0
16	Sonstige ordentliche Aufwendungen	28.960		0	0
<b>17</b>	<b>= Ordentliche Aufwendungen</b>	<b>639.342</b>		<b>2.400</b>	<b>0</b>
<b>18</b>	<b>= Ordentliches Ergebnis (= Zeilen 10 und 17)</b>	<b>-631.292</b>		<b>-2.400</b>	<b>0</b>
19	Finanzerträge	0		0	0
20	Zinsen und sonstige Finanzaufwendungen	0		0	0
<b>21</b>	<b>= Finanzergebnis (= Zeilen 19 und 20)</b>	<b>0</b>		<b>0</b>	<b>0</b>
<b>22</b>	<b>= Ergebnis der laufenden Verwaltungstätigkeit (= Zeilen 18 und 21)</b>	<b>-631.292</b>		<b>-2.400</b>	<b>0</b>
23	Außerordentliche Erträge	0		0	0
24	Außerordentliche Aufwendungen	0		0	0
<b>25</b>	<b>= Außerordentliches Ergebnis (= Zeilen 23 und 24)</b>	<b>0</b>		<b>0</b>	<b>0</b>
<b>26</b>	<b>= Ergebnis vor Berücksichtigung der internen Leistungsbeziehungen (= Zeilen 22 und 25)</b>	<b>-631.292</b>		<b>-2.400</b>	<b>0</b>
27	Erträge aus internen Leistungsbeziehungen	0		0	0
28	Aufwendungen aus internen Leistungsbeziehungen	22.530		0	0
<b>29</b>	<b>= Ergebnis (= Zeilen 26, 27, 28)</b>	<b>-653.822</b>		<b>-2.400</b>	<b>0</b>

Erläuterungen

Zu Zeile 15:

Übertragung der Ermächtigung zur Abwicklung der „Projektförderung für die Konzeption des Mädchentages Münster“.

Ermächtigungsübertragung		Immobilienmanagement		Dezernat II	
Ausschuss: ALWF		Produktgruppe 0111		Amt für Immobilienmanagement	
Teilergebnisrechnung		fortgeschriebener Ansatz 2014 (EUR)		Ermächtigungsübertragung nach 2015 (EUR)	
01	Steuern und ähnliche Abgaben		0		
02	+ Zuwendungen und allgemeine Umlagen		7.537.880		
03	+ Sonstige Transfererträge		0		
04	+ Öffentlich-rechtliche Leistungsentgelte		1.000		
05	+ Privatrechtliche Leistungsentgelte		26.005.130		
06	+ Kostenerstattungen und Kostenumlagen		398.000		
07	+ Sonstige ordentliche Erträge		5.069.060		
08	+ Aktivierte Eigenleistungen		250.000		
09	+/- Bestandsveränderungen		0		
<b>10</b>	<b>= Ordentliche Erträge</b>		<b>39.261.070</b>		
11	- Personalaufwendungen		10.672.970		0
12	- Versorgungsaufwendungen		1.219.070		0
13	- Aufwendungen für Sach- und Dienstleistungen		43.758.910		4.072.200
14	- Bilanzielle Abschreibungen		18.353.730		0
15	- Transferaufwendungen		0		0
16	- Sonstige ordentliche Aufwendungen		16.356.010		877.570
<b>17</b>	<b>= Ordentliche Aufwendungen</b>		<b>90.360.690</b>		<b>4.949.770</b>
<b>18</b>	<b>= Ordentliches Ergebnis (= Zeilen 10 und 17)</b>		<b>-51.099.620</b>		<b>-4.949.770</b>
19	+ Finanzerträge		14.800		0
20	- Zinsen und sonstige Finanzaufwendungen		0		0
<b>21</b>	<b>= Finanzergebnis (= Zeilen 19 und 20)</b>		<b>14.800</b>		<b>0</b>
<b>22</b>	<b>= Ergebnis der laufenden Verwaltungstätigkeit (= Zeilen 18 und 21)</b>		<b>-51.084.820</b>		<b>-4.949.770</b>
23	+ Außerordentliche Erträge		775.000		0
24	- Außerordentliche Aufwendungen		4.623.000		0
<b>25</b>	<b>= Außerordentliches Ergebnis (= Zeilen 23 und 24)</b>		<b>-3.848.000</b>		<b>0</b>
<b>26</b>	<b>= Ergebnis vor Berücksichtigung der internen Leistungsbeziehungen (= Zeilen 22 und 25)</b>		<b>-54.932.820</b>		<b>-4.949.770</b>
27	+ Erträge aus internen Leistungsbeziehungen		53.483.670		0
28	- Aufwendungen aus internen Leistungsbeziehungen		786.800		0
<b>29</b>	<b>= Ergebnis (= Zeilen 26, 27, 28)</b>		<b>-2.235.950</b>		<b>-4.949.770</b>

## Erläuterungen

## Zu Zeile 13:

Ermächtigungsübertragungen für die Unterhaltung und Bewirtschaftung von Immobilien.

## Zu Zeile 16:

Ermächtigungsübertragungen für die Sanierung des Stadthauses 1, für ausstehende Gutachten und sonstige noch abzurechnende Aufträge.

Ermächtigungsübertragung		Finanz- und Beteiligungsmanagement		Dezernat II	
Ausschuss: HAFI		Produktgruppe 0109		Amt für Finanzen und Beteiligungen	
Teilergebnisrechnung		fortgeschriebener Ansatz 2014 (EUR)		Ermächtigungsübertragung nach 2015 (EUR)	
01	Steuern und ähnliche Abgaben		0		
02	+ Zuwendungen und allgemeine Umlagen		100		
03	+ Sonstige Transfererträge		0		
04	+ Öffentlich-rechtliche Leistungsentgelte		0		
05	+ Privatrechtliche Leistungsentgelte		338.530		
06	+ Kostenerstattungen und Kostenumlagen		1.606.210		
07	+ Sonstige ordentliche Erträge		0		
08	+ Aktivierte Eigenleistungen		0		
09	+/- Bestandsveränderungen		0		
<b>10</b>	<b>= Ordentliche Erträge</b>		<b>1.944.840</b>		
11	- Personalaufwendungen		5.881.340		0
12	- Versorgungsaufwendungen		1.110.030		0
13	- Aufwendungen für Sach- und Dienstleistungen		596.720		0
14	- Bilanzielle Abschreibungen		26.310		0
15	- Transferaufwendungen		5.710		0
16	- Sonstige ordentliche Aufwendungen		956.360		13.700
<b>17</b>	<b>= Ordentliche Aufwendungen</b>		<b>8.576.470</b>		<b>13.700</b>
<b>18</b>	<b>= Ordentliches Ergebnis (= Zeilen 10 und 17)</b>		<b>-6.631.630</b>		<b>-13.700</b>
19	+ Finanzerträge		0		0
20	- Zinsen und sonstige Finanzaufwendungen		0		0
<b>21</b>	<b>= Finanzergebnis (= Zeilen 19 und 20)</b>		<b>0</b>		<b>0</b>
<b>22</b>	<b>= Ergebnis der laufenden Verwaltungstätigkeit (= Zeilen 18 und 21)</b>		<b>-6.631.630</b>		<b>-13.700</b>
23	+ Außerordentliche Erträge		0		0
24	- Außerordentliche Aufwendungen		0		0
<b>25</b>	<b>= Außerordentliches Ergebnis (= Zeilen 23 und 24)</b>		<b>0</b>		<b>0</b>
<b>26</b>	<b>= Ergebnis vor Berücksichtigung der internen Leistungsbeziehungen (= Zeilen 22 und 25)</b>		<b>-6.631.630</b>		<b>-13.700</b>
27	+ Erträge aus internen Leistungsbeziehungen		188.100		0
28	- Aufwendungen aus internen Leistungsbeziehungen		360.430		0
<b>29</b>	<b>= Ergebnis (= Zeilen 26, 27, 28)</b>		<b>-6.803.960</b>		<b>-13.700</b>

## Erläuterungen

## Zu Zeile 16:

Ermächtigungen zur weiteren Finanzierung der Leistungen der GPA NRW sowie des Schülerhaushalts in Münster (hier: V/0880/2014).

Ermächtigungsübertragung		Ausländerangelegenheiten		Dezernat V	
Ausschuss: HAFI		Produktgruppe 0206		Rechts- und Ausländeramt	
Teilergebnisrechnung		fortgeschriebener Ansatz 2014 (EUR)		Ermächtigungsübertragung nach 2015 (EUR)	
01	Steuern und ähnliche Abgaben		0		
02	+ Zuwendungen und allgemeine Umlagen		0		
03	+ Sonstige Transfererträge		0		
04	+ Öffentlich-rechtliche Leistungsentgelte		432.000		
05	+ Privatrechtliche Leistungsentgelte		1.000		
06	+ Kostenerstattungen und Kostenumlagen		32.750		
07	+ Sonstige ordentliche Erträge		200		
08	+ Aktivierte Eigenleistungen		0		
09	+/- Bestandsveränderungen		0		
<b>10</b>	<b>= Ordentliche Erträge</b>		<b>465.950</b>		
11	- Personalaufwendungen		1.285.080		0
12	- Versorgungsaufwendungen		233.300		0
13	- Aufwendungen für Sach- und Dienstleistungen		124.160		0
14	- Bilanzielle Abschreibungen		12.880		0
15	- Transferaufwendungen		0		0
16	- Sonstige ordentliche Aufwendungen		288.710		3.213
<b>17</b>	<b>= Ordentliche Aufwendungen</b>		<b>1.944.130</b>		<b>3.213</b>
<b>18</b>	<b>= Ordentliches Ergebnis (= Zeilen 10 und 17)</b>		<b>-1.478.180</b>		<b>-3.213</b>
19	+ Finanzerträge		0		0
20	- Zinsen und sonstige Finanzaufwendungen		0		0
<b>21</b>	<b>= Finanzergebnis (= Zeilen 19 und 20)</b>		<b>0</b>		<b>0</b>
<b>22</b>	<b>= Ergebnis der laufenden Verwaltungstätigkeit (= Zeilen 18 und 21)</b>		<b>-1.478.180</b>		<b>-3.213</b>
23	+ Außerordentliche Erträge		0		0
24	- Außerordentliche Aufwendungen		0		0
<b>25</b>	<b>= Außerordentliches Ergebnis (= Zeilen 23 und 24)</b>		<b>0</b>		<b>0</b>
<b>26</b>	<b>= Ergebnis vor Berücksichtigung der internen Leistungsbeziehungen (= Zeilen 22 und 25)</b>		<b>-1.478.180</b>		<b>-3.213</b>
27	+ Erträge aus internen Leistungsbeziehungen		0		0
28	- Aufwendungen aus internen Leistungsbeziehungen		95.740		0
<b>29</b>	<b>= Ergebnis (= Zeilen 26, 27, 28)</b>		<b>-1.573.920</b>		<b>-3.213</b>

Erläuterungen

Zu Zeile 16:

Die Ermächtigung wird zur Finanzierung von Aufwendungen für beauftragte Leiharbeitskräfte benötigt.

Ermächtigungsübertragung		Migrations- und Integrationsmanagement		Dezernat V	
Ausschuss: ASSGVAf		Produktgruppe 0116		V / MIA	
Teilergebnisrechnung		fortgeschriebener Ansatz 2014 (EUR)		Ermächtigungsübertragung nach 2015 (EUR)	
01	Steuern und ähnliche Abgaben		0		
02	+ Zuwendungen und allgemeine Umlagen		190.000		
03	+ Sonstige Transfererträge		0		
04	+ Öffentlich-rechtliche Leistungsentgelte		0		
05	+ Privatrechtliche Leistungsentgelte		0		
06	+ Kostenerstattungen und Kostenumlagen		0		
07	+ Sonstige ordentliche Erträge		0		
08	+ Aktivierte Eigenleistungen		0		
09	+/- Bestandsveränderungen		0		
<b>10</b>	<b>= Ordentliche Erträge</b>		<b>190.000</b>		
11	- Personalaufwendungen		502.110		0
12	- Versorgungsaufwendungen		13.750		0
13	- Aufwendungen für Sach- und Dienstleistungen		31.310		0
14	- Bilanzielle Abschreibungen		1.220		0
15	- Transferaufwendungen		27.000		0
16	- Sonstige ordentliche Aufwendungen		117.460		1.150
<b>17</b>	<b>= Ordentliche Aufwendungen</b>		<b>692.850</b>		<b>1.150</b>
<b>18</b>	<b>= Ordentliches Ergebnis (= Zeilen 10 und 17)</b>		<b>-502.850</b>		<b>-1.150</b>
19	+ Finanzerträge		0		0
20	- Zinsen und sonstige Finanzaufwendungen		0		0
<b>21</b>	<b>= Finanzergebnis (= Zeilen 19 und 20)</b>		<b>0</b>		<b>0</b>
<b>22</b>	<b>= Ergebnis der laufenden Verwaltungstätigkeit (= Zeilen 18 und 21)</b>		<b>-502.850</b>		<b>-1.150</b>
23	+ Außerordentliche Erträge		0		0
24	- Außerordentliche Aufwendungen		0		0
<b>25</b>	<b>= Außerordentliches Ergebnis (= Zeilen 23 und 24)</b>		<b>0</b>		<b>0</b>
<b>26</b>	<b>= Ergebnis vor Berücksichtigung der internen Leistungsbeziehungen (= Zeilen 22 und 25)</b>		<b>-502.850</b>		<b>-1.150</b>
27	+ Erträge aus internen Leistungsbeziehungen		0		0
28	- Aufwendungen aus internen Leistungsbeziehungen		24.090		0
<b>29</b>	<b>= Ergebnis (= Zeilen 26, 27, 28)</b>		<b>-526.940</b>		<b>-1.150</b>

Erläuterungen

Zu Zeile 16:

Ermächtigungsübertragung zur Verwendung zweckgebundener Teilnehmerentgelte aus 2014 für eine Fortbildungsveranstaltung in 2015.

<b>Ermächtigungsübertragung</b>	<b>Leistungen für Schulen</b>	<b>Dezernat IV</b>
<b>Ausschuss: ASW</b>	<b>Produktgruppe 0301</b>	<b>Amt für Schule und Weiterbildung</b>

Teilergebnisrechnung		fortgeschriebener Ansatz 2014 (EUR)	Ermächtigungsübertragung nach 2015 (EUR)
01	Steuern und ähnliche Abgaben	0	0
02	+ Zuwendungen und allgemeine Umlagen	1.340.490	0
03	+ Sonstige Transfererträge	0	0
04	+ Öffentlich-rechtliche Leistungsentgelte	142.790	0
05	+ Privatrechtliche Leistungsentgelte	70.000	0
06	+ Kostenerstattungen und Kostenumlagen	4.570	0
07	+ Sonstige ordentliche Erträge	135.000	0
08	+ Aktivierte Eigenleistungen	0	0
09	+/- Bestandsveränderungen	0	0
<b>10</b>	<b>= Ordentliche Erträge</b>	<b>1.692.850</b>	
11	- Personalaufwendungen	12.107.570	0
12	- Versorgungsaufwendungen	356.390	0
13	- Aufwendungen für Sach- und Dienstleistungen	5.436.659	503.272
14	- Bilanzielle Abschreibungen	3.978.170	0
15	- Transferaufwendungen	1.673.394	405.980
16	- Sonstige ordentliche Aufwendungen	4.510.252	246.928
<b>17</b>	<b>= Ordentliche Aufwendungen</b>	<b>28.062.435</b>	<b>1.156.180</b>
<b>18</b>	<b>= Ordentliches Ergebnis (= Zeilen 10 und 17)</b>	<b>-26.369.585</b>	<b>-1.156.180</b>
19	+ Finanzerträge	0	0
20	- Zinsen und sonstige Finanzaufwendungen	0	0
<b>21</b>	<b>= Finanzergebnis (= Zeilen 19 und 20)</b>	<b>0</b>	<b>0</b>
<b>22</b>	<b>= Ergebnis der laufenden Verwaltungstätigkeit (= Zeilen 18 und 21)</b>	<b>-26.369.585</b>	<b>-1.156.180</b>
23	+ Außerordentliche Erträge	0	0
24	- Außerordentliche Aufwendungen	608.640	0
<b>25</b>	<b>= Außerordentliches Ergebnis (= Zeilen 23 und 24)</b>	<b>-608.640</b>	<b>0</b>
<b>26</b>	<b>= Ergebnis vor Berücksichtigung der internen Leistungsbeziehungen (= Zeilen 22 und 25)</b>	<b>-26.978.225</b>	<b>-1.156.180</b>
27	+ Erträge aus internen Leistungsbeziehungen	0	0
28	- Aufwendungen aus internen Leistungsbeziehungen	25.493.990	0
<b>29</b>	<b>= Ergebnis (= Zeilen 26, 27, 28)</b>	<b>-52.472.215</b>	<b>-1.156.180</b>

## Erläuterungen

## Zu Zeile 13:

Ermächtigungsübertragungen im Rahmen der flexiblen Haushaltsführung an Schulen.

## Zu Zeile 15:

Ermächtigungsübertragungen für die Schulsozialarbeit im Rahmen der Leistungen für Bildung und Teilhabe (165.979,74 Euro) sowie für die Beseitigung der Unwetterschäden vom 28.07.2014 an der Papst-Johannes-Schule die über den Nachtragshaushalt 2014 bereitgestellt wurden und bislang nicht abgeflissen sind (240.000 Euro).

## Zu Zeile 16:

Ermächtigungsübertragungen für die Beseitigung der Unwetterschäden vom 28.07.2014, die in 2014 nicht vollständig erledigt werden konnten.

<b>Ermächtigungsübertragung</b>	<b>Brandschutz und feuerwehr-technische Hilfeleistung</b>	<b>Dezernat I</b>
<b>Ausschuss: APOSOE</b>	<b>Produktgruppe 0209</b>	<b>Feuerwehr</b>

Teilergebnisrechnung		fortgeschriebener Ansatz 2014 (EUR)	Ermächtigungsübertragung nach 2015 (EUR)
01	Steuern und ähnliche Abgaben	0	0
02	+ Zuwendungen und allgemeine Umlagen	430.000	0
03	+ Sonstige Transfererträge	0	0
04	+ Öffentlich-rechtliche Leistungsentgelte	160.000	0
05	+ Privatrechtliche Leistungsentgelte	130.840	0
06	+ Kostenerstattungen und Kostenumlagen	192.050	0
07	+ Sonstige ordentliche Erträge	11.010	0
08	+ Aktivierte Eigenleistungen	0	0
09	+/- Bestandsveränderungen	0	0
<b>10</b>	<b>= Ordentliche Erträge</b>	<b>923.900</b>	
11	- Personalaufwendungen	14.035.750	0
12	- Versorgungsaufwendungen	5.575.400	0
13	- Aufwendungen für Sach- und Dienstleistungen	1.189.560	0
14	- Bilanzielle Abschreibungen	1.951.100	0
15	- Transferaufwendungen	670	0
16	- Sonstige ordentliche Aufwendungen	774.860	115.399
<b>17</b>	<b>= Ordentliche Aufwendungen</b>	<b>23.527.340</b>	<b>115.399</b>
<b>18</b>	<b>= Ordentliches Ergebnis (= Zeilen 10 und 17)</b>	<b>-22.603.440</b>	<b>-115.399</b>
19	+ Finanzerträge	0	0
20	- Zinsen und sonstige Finanzaufwendungen	0	0
<b>21</b>	<b>= Finanzergebnis (= Zeilen 19 und 20)</b>	<b>0</b>	<b>0</b>
<b>22</b>	<b>= Ergebnis der laufenden Verwaltungstätigkeit (= Zeilen 18 und 21)</b>	<b>-22.603.440</b>	<b>-115.399</b>
23	+ Außerordentliche Erträge	0	0
24	- Außerordentliche Aufwendungen	1.200.000	0
<b>25</b>	<b>= Außerordentliches Ergebnis (= Zeilen 23 und 24)</b>	<b>-1.200.000</b>	<b>0</b>
<b>26</b>	<b>= Ergebnis vor Berücksichtigung der internen Leistungsbeziehungen (= Zeilen 22 und 25)</b>	<b>-23.803.440</b>	<b>-115.399</b>
27	+ Erträge aus internen Leistungsbeziehungen	0	0
28	- Aufwendungen aus internen Leistungsbeziehungen	1.159.670	0
<b>29</b>	<b>= Ergebnis (= Zeilen 26, 27, 28)</b>	<b>-24.963.110</b>	<b>-115.399</b>

## Erläuterungen

## Zu Zeile 16:

Ermächtigungsübertragung zur weiteren Förderung der Führerscheinausbildung von Mitgliedern der freiwilligen Feuerwehren, die in 2014 nicht mehr vollständig umgesetzt werden konnte (44.399,02 Euro) sowie zur Abwicklung gebundener Aufträge für die Ersatzbeschaffung kontaminierter Schutzkleidung (71.000 Euro).

<b>Ermächtigungsübertragung</b>	<b>Zentrale Leistungen für am Schulleben Beteiligte</b>	<b>Dezernat IV</b>
<b>Ausschuss: ASW</b>	<b>Produktgruppe 0302</b>	<b>Amt für Schule und Weiterbildung</b>

Teilergebnisrechnung		fortgeschriebener Ansatz 2014 (EUR)	Ermächtigungsübertragung nach 2015 (EUR)
01	Steuern und ähnliche Abgaben	0	0
02	+ Zuwendungen und allgemeine Umlagen	252.130	0
03	+ Sonstige Transfererträge	0	0
04	+ Öffentlich-rechtliche Leistungsentgelte	0	0
05	+ Privatrechtliche Leistungsentgelte	33.000	0
06	+ Kostenerstattungen und Kostenumlagen	39.000	0
07	+ Sonstige ordentliche Erträge	0	0
08	+ Aktivierte Eigenleistungen	0	0
09	+/- Bestandsveränderungen	0	0
<b>10</b>	<b>= Ordentliche Erträge</b>	<b>324.130</b>	
11	- Personalaufwendungen	1.860.160	0
12	- Versorgungsaufwendungen	236.160	0
13	- Aufwendungen für Sach- und Dienstleistungen	8.096.310	0
14	- Bilanzielle Abschreibungen	44.910	0
15	- Transferaufwendungen	593.030	0
16	- Sonstige ordentliche Aufwendungen	1.369.817	215.757
<b>17</b>	<b>= Ordentliche Aufwendungen</b>	<b>12.200.387</b>	<b>215.757</b>
<b>18</b>	<b>= Ordentliches Ergebnis (= Zeilen 10 und 17)</b>	<b>-11.876.257</b>	<b>-215.757</b>
19	+ Finanzerträge	0	0
20	- Zinsen und sonstige Finanzaufwendungen	0	0
<b>21</b>	<b>= Finanzergebnis (= Zeilen 19 und 20)</b>	<b>0</b>	<b>0</b>
<b>22</b>	<b>= Ergebnis der laufenden Verwaltungstätigkeit (= Zeilen 18 und 21)</b>	<b>-11.876.257</b>	<b>-215.757</b>
23	+ Außerordentliche Erträge	0	0
24	- Außerordentliche Aufwendungen	0	0
<b>25</b>	<b>= Außerordentliches Ergebnis (= Zeilen 23 und 24)</b>	<b>0</b>	<b>0</b>
<b>26</b>	<b>= Ergebnis vor Berücksichtigung der internen Leistungsbeziehungen (= Zeilen 22 und 25)</b>	<b>-11.876.257</b>	<b>-215.757</b>
27	+ Erträge aus internen Leistungsbeziehungen	0	0
28	- Aufwendungen aus internen Leistungsbeziehungen	283.040	0
<b>29</b>	<b>= Ergebnis (= Zeilen 26, 27, 28)</b>	<b>-12.159.297</b>	<b>-215.757</b>

## Erläuterungen

## Zu Zeile 16:

Ermächtigungsübertragung zur Restabwicklung der „BuT-Lernförderung“ für die mittels Nachtragshaushalt 2014 insgesamt 900.000 Euro vom Sozialamt zum Amt für Schule und Weiterbildung verlagert worden sind.

<b>Ermächtigungsübertragung</b>	<b>Kulturmanagement / Kulturförderung</b>	<b>Dezernat IV</b>
<b>Ausschuss: KA</b>	<b>Produktgruppe 0401</b>	<b>Kulturamt</b>

Teilergebnisrechnung		fortgeschriebener Ansatz 2014 (EUR)	Ermächtigungsübertragung nach 2015 (EUR)
01	Steuern und ähnliche Abgaben	0	0
02	+ Zuwendungen und allgemeine Umlagen	88.870	0
03	+ Sonstige Transfererträge	0	0
04	+ Öffentlich-rechtliche Leistungsentgelte	0	0
05	+ Privatrechtliche Leistungsentgelte	70.810	0
06	+ Kostenerstattungen und Kostenumlagen	19.400	0
07	+ Sonstige ordentliche Erträge	1.800	0
08	+ Aktivierte Eigenleistungen	0	0
09	+/- Bestandsveränderungen	0	0
<b>10</b>	<b>= Ordentliche Erträge</b>	<b>180.880</b>	
11	- Personalaufwendungen	954.240	0
12	- Versorgungsaufwendungen	66.840	0
13	- Aufwendungen für Sach- und Dienstleistungen	105.980	0
14	- Bilanzielle Abschreibungen	17.230	0
15	- Transferaufwendungen	2.129.588	256.972
16	- Sonstige ordentliche Aufwendungen	308.838	105.394
<b>17</b>	<b>= Ordentliche Aufwendungen</b>	<b>3.582.717</b>	<b>362.365</b>
<b>18</b>	<b>= Ordentliches Ergebnis (= Zeilen 10 und 17)</b>	<b>-3.401.837</b>	<b>-362.365</b>
19	+ Finanzerträge	0	0
20	- Zinsen und sonstige Finanzaufwendungen	0	0
<b>21</b>	<b>= Finanzergebnis (= Zeilen 19 und 20)</b>	<b>0</b>	<b>0</b>
<b>22</b>	<b>= Ergebnis der laufenden Verwaltungstätigkeit (= Zeilen 18 und 21)</b>	<b>-3.401.837</b>	<b>-362.365</b>
23	+ Außerordentliche Erträge	0	0
24	- Außerordentliche Aufwendungen	5.700	0
<b>25</b>	<b>= Außerordentliches Ergebnis (= Zeilen 23 und 24)</b>	<b>-5.700</b>	<b>0</b>
<b>26</b>	<b>= Ergebnis vor Berücksichtigung der internen Leistungsbeziehungen (= Zeilen 22 und 25)</b>	<b>-3.407.537</b>	<b>-362.365</b>
27	+ Erträge aus internen Leistungsbeziehungen	0	0
28	- Aufwendungen aus internen Leistungsbeziehungen	769.030	0
<b>29</b>	<b>= Ergebnis (= Zeilen 26, 27, 28)</b>	<b>-4.176.567</b>	<b>-362.365</b>

## Erläuterungen

## Zu Zeile 15:

Ermächtigungsübertragungen für den Zuschuss zur Durchführung des Festivals „Flurstücke“ sowie zur Verwendung zweckgebundener Mittel für das Landesprogramm Kultur & Schule.

## Zu Zeile 16:

Ermächtigungsübertragungen für die Abrechnung, Vorbereitung und Durchführung des Jazzfestivals, des Lyrikertreffens sowie der Veranstaltungssreihe „Winterpunsch“.

Ermächtigungsübertragung		Stadtbücherei und Förderung von Büchereien freier Träger		Dezernat IV	
Ausschuss: KA		Produktgruppe 0404		Stadtbücherei	
Teilergebnisrechnung		fortgeschriebener Ansatz 2014 (EUR)		Ermächtigungsübertragung nach 2015 (EUR)	
01	Steuern und ähnliche Abgaben		0		
02	+ Zuwendungen und allgemeine Umlagen		17.350		
03	+ Sonstige Transfererträge		0		
04	+ Öffentlich-rechtliche Leistungsentgelte		850.000		
05	+ Privatrechtliche Leistungsentgelte		33.500		
06	+ Kostenerstattungen und Kostenumlagen		0		
07	+ Sonstige ordentliche Erträge		12.000		
08	+ Aktivierte Eigenleistungen		0		
09	+/- Bestandsveränderungen		0		
<b>10</b>	<b>= Ordentliche Erträge</b>		<b>912.850</b>		
11	- Personalaufwendungen		3.530.230		0
12	- Versorgungsaufwendungen		97.820		0
13	- Aufwendungen für Sach- und Dienstleistungen		1.063.472		50.000
14	- Bilanzielle Abschreibungen		130.650		0
15	- Transferaufwendungen		115.650		0
16	- Sonstige ordentliche Aufwendungen		269.500		9.053
<b>17</b>	<b>= Ordentliche Aufwendungen</b>		<b>5.207.322</b>		<b>59.053</b>
<b>18</b>	<b>= Ordentliches Ergebnis (= Zeilen 10 und 17)</b>		<b>-4.294.472</b>		<b>-59.053</b>
19	+ Finanzerträge		0		0
20	- Zinsen und sonstige Finanzaufwendungen		0		0
<b>21</b>	<b>= Finanzergebnis (= Zeilen 19 und 20)</b>		<b>0</b>		<b>0</b>
<b>22</b>	<b>= Ergebnis der laufenden Verwaltungstätigkeit (= Zeilen 18 und 21)</b>		<b>-4.294.472</b>		<b>-59.053</b>
23	+ Außerordentliche Erträge		0		0
24	- Außerordentliche Aufwendungen		7.500		0
<b>25</b>	<b>= Außerordentliches Ergebnis (= Zeilen 23 und 24)</b>		<b>-7.500</b>		<b>0</b>
<b>26</b>	<b>= Ergebnis vor Berücksichtigung der internen Leistungsbeziehungen (= Zeilen 22 und 25)</b>		<b>-4.301.972</b>		<b>-59.053</b>
27	+ Erträge aus internen Leistungsbeziehungen		0		0
28	- Aufwendungen aus internen Leistungsbeziehungen		1.192.580		0
<b>29</b>	<b>= Ergebnis (= Zeilen 26, 27, 28)</b>		<b>-5.494.552</b>		<b>-59.053</b>

Erläuterungen

Zu Zeile 13:

Ermächtigungsübertragung für die Abrechnung von Aufträgen, die aus technischen Gründen (Lissy – SAP) in 2014 nicht mehr erfolgen konnte.

Zu Zeile 16:

Ermächtigungen zur Abwicklung noch abzurechnender Aufträge des Vorjahres.

Ermächtigungsübertragung		Volkshochschule		Dezernat IV	
Ausschuss: ASW		Produktgruppe 0402		Amt für Schule und Weiterbildung	
Teilergebnisrechnung		fortgeschriebener Ansatz 2014 (EUR)		Ermächtigungsübertragung nach 2015 (EUR)	
01	Steuern und ähnliche Abgaben		0		
02	+ Zuwendungen und allgemeine Umlagen		894.480		
03	+ Sonstige Transfererträge		0		
04	+ Öffentlich-rechtliche Leistungsentgelte		0		
05	+ Privatrechtliche Leistungsentgelte		1.693.600		
06	+ Kostenerstattungen und Kostenumlagen		28.000		
07	+ Sonstige ordentliche Erträge		0		
08	+ Aktivierte Eigenleistungen		0		
09	+/- Bestandsveränderungen		0		
<b>10</b>	<b>= Ordentliche Erträge</b>		<b>2.616.080</b>		
11	- Personalaufwendungen		1.678.450		0
12	- Versorgungsaufwendungen		134.940		0
13	- Aufwendungen für Sach- und Dienstleistungen		527.650		0
14	- Bilanzielle Abschreibungen		32.330		0
15	- Transferaufwendungen		267.000		0
16	- Sonstige ordentliche Aufwendungen		1.855.570		98.700
<b>17</b>	<b>= Ordentliche Aufwendungen</b>		<b>4.495.940</b>		<b>98.700</b>
<b>18</b>	<b>= Ordentliches Ergebnis (= Zeilen 10 und 17)</b>		<b>-1.879.860</b>		<b>-98.700</b>
19	+ Finanzerträge		0		0
20	- Zinsen und sonstige Finanzaufwendungen		0		0
<b>21</b>	<b>= Finanzergebnis (= Zeilen 19 und 20)</b>		<b>0</b>		<b>0</b>
<b>22</b>	<b>= Ergebnis der laufenden Verwaltungstätigkeit (= Zeilen 18 und 21)</b>		<b>-1.879.860</b>		<b>-98.700</b>
23	+ Außerordentliche Erträge		0		0
24	- Außerordentliche Aufwendungen		0		0
<b>25</b>	<b>= Außerordentliches Ergebnis (= Zeilen 23 und 24)</b>		<b>0</b>		<b>0</b>
<b>26</b>	<b>= Ergebnis vor Berücksichtigung der internen Leistungsbeziehungen (= Zeilen 22 und 25)</b>		<b>-1.879.860</b>		<b>-98.700</b>
27	+ Erträge aus internen Leistungsbeziehungen		0		0
28	- Aufwendungen aus internen Leistungsbeziehungen		657.020		0
<b>29</b>	<b>= Ergebnis (= Zeilen 26, 27, 28)</b>		<b>-2.536.880</b>		<b>-98.700</b>

Erläuterungen

Zu Zeile 16:

Ermächtigungsübertragung für die Abrechnung von Aufträgen, die aus technischen Gründen (Lissy – SAP) in 2014 nicht mehr erfolgen konnte.

Ermächtigungsübertragung		Stadttarchiv	Dezernat IV
Ausschuss: KA	Produktgruppe 0406	Stadttarchiv	Stadttarchiv
Teilergebnisrechnung			
		fortgeschriebener Ansatz 2014 (EUR)	Ermächtigungsübertragung nach 2015 (EUR)
01	Steuern und ähnliche Abgaben	0	
02	+ Zuwendungen und allgemeine Umlagen	30	
03	+ Sonstige Transfererträge	0	
04	+ Öffentlich-rechtliche Leistungsentgelte	7.500	
05	+ Privatrechtliche Leistungsentgelte	50	
06	+ Kostenerstattungen und Kostenumlagen	0	
07	+ Sonstige ordentliche Erträge	0	
08	+ Aktivierte Eigenleistungen	0	
09	+/- Bestandsveränderungen	0	
<b>10</b>	<b>= Ordentliche Erträge</b>	<b>7.580</b>	
11	- Personalaufwendungen	518.390	0
12	- Versorgungsaufwendungen	46.380	0
13	- Aufwendungen für Sach- und Dienstleistungen	96.600	4.863
14	- Bilanzielle Abschreibungen	23.230	0
15	- Transferaufwendungen	0	0
16	- Sonstige ordentliche Aufwendungen	46.960	1.300
<b>17</b>	<b>= Ordentliche Aufwendungen</b>	<b>731.560</b>	<b>6.163</b>
<b>18</b>	<b>= Ordentliches Ergebnis (= Zeilen 10 und 17)</b>	<b>-723.980</b>	<b>-6.163</b>
19	+ Finanzerträge	0	0
20	- Zinsen und sonstige Finanzaufwendungen	0	0
<b>21</b>	<b>= Finanzergebnis (= Zeilen 19 und 20)</b>	<b>0</b>	<b>0</b>
<b>22</b>	<b>= Ergebnis der laufenden Verwaltungstätigkeit (= Zeilen 18 und 21)</b>	<b>-723.980</b>	<b>-6.163</b>
23	+ Außerordentliche Erträge	0	0
24	- Außerordentliche Aufwendungen	0	0
<b>25</b>	<b>= Außerordentliches Ergebnis (= Zeilen 23 und 24)</b>	<b>0</b>	<b>0</b>
<b>26</b>	<b>= Ergebnis vor Berücksichtigung der internen Leistungsbeziehungen (= Zeilen 22 und 25)</b>	<b>-723.980</b>	<b>-6.163</b>
27	+ Erträge aus internen Leistungsbeziehungen	0	0
28	- Aufwendungen aus internen Leistungsbeziehungen	326.950	0
<b>29</b>	<b>= Ergebnis (= Zeilen 26, 27, 28)</b>	<b>-1.050.930</b>	<b>-6.163</b>

## Erläuterungen

## Zu Zeile 13:

Anfang 2015 ist eine Digitalisierung archivwürdiger Meldedaten auf Mikrofilme insbesondere zur dauerhaften Sicherung der Meldeunterlagen Münster-Mitte in Kooperation mit dem Amt für Bürger- und Ratsservice vorgesehen. Die Übertragung der Ermächtigung ist erforderlich, um die dem Stadttarchiv obliegende Finanzierung zu gewährleisten.

## Zu Zeile 16:

Die Ermächtigung wird zur Abwicklung noch abzuschließender Aufträge des Vorjahres benötigt.

Ermächtigungsübertragung		Stadtmuseum	Dezernat IV
Ausschuss: KA	Produktgruppe 0405	Stadtmuseum	Stadtmuseum
Teilergebnisrechnung			
		fortgeschriebener Ansatz 2014 (EUR)	Ermächtigungsübertragung nach 2015 (EUR)
01	Steuern und ähnliche Abgaben	0	
02	+ Zuwendungen und allgemeine Umlagen	9.000	
03	+ Sonstige Transfererträge	0	
04	+ Öffentlich-rechtliche Leistungsentgelte	143.650	
05	+ Privatrechtliche Leistungsentgelte	0	
06	+ Kostenerstattungen und Kostenumlagen	1.000	
07	+ Sonstige ordentliche Erträge	0	
08	+ Aktivierte Eigenleistungen	0	
09	+/- Bestandsveränderungen	0	
<b>10</b>	<b>= Ordentliche Erträge</b>	<b>153.650</b>	
11	- Personalaufwendungen	924.970	0
12	- Versorgungsaufwendungen	106.530	0
13	- Aufwendungen für Sach- und Dienstleistungen	390.840	44.325
14	- Bilanzielle Abschreibungen	41.560	0
15	- Transferaufwendungen	0	0
16	- Sonstige ordentliche Aufwendungen	81.968	0
<b>17</b>	<b>= Ordentliche Aufwendungen</b>	<b>1.545.868</b>	<b>44.325</b>
<b>18</b>	<b>= Ordentliches Ergebnis (= Zeilen 10 und 17)</b>	<b>-1.392.218</b>	<b>-44.325</b>
19	+ Finanzerträge	0	0
20	- Zinsen und sonstige Finanzaufwendungen	0	0
<b>21</b>	<b>= Finanzergebnis (= Zeilen 19 und 20)</b>	<b>0</b>	<b>0</b>
<b>22</b>	<b>= Ergebnis der laufenden Verwaltungstätigkeit (= Zeilen 18 und 21)</b>	<b>-1.392.218</b>	<b>-44.325</b>
23	+ Außerordentliche Erträge	0	0
24	- Außerordentliche Aufwendungen	43.300	0
<b>25</b>	<b>= Außerordentliches Ergebnis (= Zeilen 23 und 24)</b>	<b>-43.300</b>	<b>0</b>
<b>26</b>	<b>= Ergebnis vor Berücksichtigung der internen Leistungsbeziehungen (= Zeilen 22 und 25)</b>	<b>-1.435.518</b>	<b>-44.325</b>
27	+ Erträge aus internen Leistungsbeziehungen	0	0
28	- Aufwendungen aus internen Leistungsbeziehungen	540.240	0
<b>29</b>	<b>= Ergebnis (= Zeilen 26, 27, 28)</b>	<b>-1.975.758</b>	<b>-44.325</b>

## Erläuterungen

## Zu Zeile 13:

Folgende Aufwendungen sind betroffen:  
 - Verwendung nicht verbrauchter zweckgebundener Mittel von rd. 6.800 Euro mit Bezug auf das Projekt „Ausstellung Westfalen hilft Köln“.  
 - Im Nachtrag 2014 wurden konsumtiv 43.300 Euro zur Beseitigung der Unwetterschäden vom 28.07.2014 bereitgestellt, wovon 17.139,65 Euro verbraucht wurden. Die Restmittel von 26.160,35 Euro werden zur weiteren Finanzierung der diesbezüglichen Folgekosten benötigt.  
 - Bedingt durch das Unwetter vom 28.07.2014 entstehen weitere Aufwendungen durch Arbeiten in der Schausammlung, die von Firmen wegen der starken Auslastung in 2014 nicht durchgeführt werden konnten.

Ermächtigungsübertragung		Geschichtsort Villa ten Hompel		Dezernat IV	
Ausschuss: KA		Produktgruppe 0408		Geschichtsort Villa ten Hompel	
Teilergebnisrechnung		fortgeschriebener Ansatz 2014 (EUR)		Ermächtigungsübertragung nach 2015 (EUR)	
01	Steuern und ähnliche Abgaben	0	0		
02	+ Zuwendungen und allgemeine Umlagen	990			
03	+ Sonstige Transfererträge	0			
04	+ Öffentlich-rechtliche Leistungsentgelte	500			
05	+ Privatrechtliche Leistungsentgelte	500			
06	+ Kostenerstattungen und Kostenumlagen	0			
07	+ Sonstige ordentliche Erträge	0			
08	+ Aktivierte Eigenleistungen	0			
09	+/- Bestandsveränderungen	0			
<b>10</b>	<b>= Ordentliche Erträge</b>	<b>1.990</b>			
11	- Personalaufwendungen	247.220		0	0
12	- Versorgungsaufwendungen	0		0	0
13	- Aufwendungen für Sach- und Dienstleistungen	121.360		75.227	75.227
14	- Bilanzielle Abschreibungen	5.050		0	0
15	- Transferaufwendungen	80.000		18.000	18.000
16	- Sonstige ordentliche Aufwendungen	123.513		0	0
<b>17</b>	<b>= Ordentliche Aufwendungen</b>	<b>577.143</b>		<b>93.227</b>	<b>93.227</b>
<b>18</b>	<b>= Ordentliches Ergebnis (= Zeilen 10 und 17)</b>	<b>-575.153</b>		<b>-93.227</b>	<b>-93.227</b>
19	+ Finanzerträge	0		0	0
20	- Zinsen und sonstige Finanzaufwendungen	0		0	0
<b>21</b>	<b>= Finanzergebnis (= Zeilen 19 und 20)</b>	<b>0</b>		<b>0</b>	<b>0</b>
<b>22</b>	<b>= Ergebnis der laufenden Verwaltungstätigkeit (= Zeilen 18 und 21)</b>	<b>-575.153</b>		<b>-93.227</b>	<b>-93.227</b>
23	+ Außerordentliche Erträge	0		0	0
24	- Außerordentliche Aufwendungen	0		0	0
<b>25</b>	<b>= Außerordentliches Ergebnis (= Zeilen 23 und 24)</b>	<b>0</b>		<b>0</b>	<b>0</b>
<b>26</b>	<b>= Ergebnis vor Berücksichtigung der internen Leistungsbeziehungen (= Zeilen 22 und 25)</b>	<b>-575.153</b>		<b>-93.227</b>	<b>-93.227</b>
27	+ Erträge aus internen Leistungsbeziehungen	0		0	0
28	- Aufwendungen aus internen Leistungsbeziehungen	63.300		0	0
<b>29</b>	<b>= Ergebnis (= Zeilen 26, 27, 28)</b>	<b>-638.453</b>		<b>-93.227</b>	<b>-93.227</b>

## Erläuterungen

Zu Zeile 13 und zu Zeile 15:

Ermächtigungsübertragungen für die Durchführung von Projekten und die Umgestaltung der Dauerausstellung der Villa ten Hompel. Die Projekte und die Umgestaltung der Dauerausstellung werden vom Bund und Land zweckgebunden gefördert.

Ermächtigungsübertragung		Leistungen der Grundsicherung nach dem SGB II		Dezernat V	
Ausschuss: ASSGVAf		Produktgruppe 0501		Jobcenter	
Teilergebnisrechnung		fortgeschriebener Ansatz 2014 (EUR)		Ermächtigungsübertragung nach 2015 (EUR)	
01	Steuern und ähnliche Abgaben	2.340.000			
02	+ Zuwendungen und allgemeine Umlagen	30.240			
03	+ Sonstige Transfererträge	5.922.800			
04	+ Öffentlich-rechtliche Leistungsentgelte	0			
05	+ Privatrechtliche Leistungsentgelte	0			
06	+ Kostenerstattungen und Kostenumlagen	104.419.640			
07	+ Sonstige ordentliche Erträge	145.010			
08	+ Aktivierte Eigenleistungen	0			
09	+/- Bestandsveränderungen	0			
<b>10</b>	<b>= Ordentliche Erträge</b>	<b>112.857.690</b>			
11	- Personalaufwendungen	13.330.650		0	0
12	- Versorgungsaufwendungen	1.288.380		0	0
13	- Aufwendungen für Sach- und Dienstleistungen	982.800		0	0
14	- Bilanzielle Abschreibungen	83.320		0	0
15	- Transferaufwendungen	133.443.121		29.424	29.424
16	- Sonstige ordentliche Aufwendungen	1.151.840		0	0
<b>17</b>	<b>= Ordentliche Aufwendungen</b>	<b>150.280.111</b>		<b>29.424</b>	<b>29.424</b>
<b>18</b>	<b>= Ordentliches Ergebnis (= Zeilen 10 und 17)</b>	<b>-37.422.421</b>		<b>-29.424</b>	<b>-29.424</b>
19	+ Finanzerträge	0		0	0
20	- Zinsen und sonstige Finanzaufwendungen	0		0	0
<b>21</b>	<b>= Finanzergebnis (= Zeilen 19 und 20)</b>	<b>0</b>		<b>0</b>	<b>0</b>
<b>22</b>	<b>= Ergebnis der laufenden Verwaltungstätigkeit (= Zeilen 18 und 21)</b>	<b>-37.422.421</b>		<b>-29.424</b>	<b>-29.424</b>
23	+ Außerordentliche Erträge	0		0	0
24	- Außerordentliche Aufwendungen	3.155.730		0	0
<b>25</b>	<b>= Außerordentliches Ergebnis (= Zeilen 23 und 24)</b>	<b>-3.155.730</b>		<b>0</b>	<b>0</b>
<b>26</b>	<b>= Ergebnis vor Berücksichtigung der internen Leistungsbeziehungen (= Zeilen 22 und 25)</b>	<b>-40.578.151</b>		<b>-29.424</b>	<b>-29.424</b>
27	+ Erträge aus internen Leistungsbeziehungen	53.760		0	0
28	- Aufwendungen aus internen Leistungsbeziehungen	2.183.580		0	0
<b>29</b>	<b>= Ergebnis (= Zeilen 26, 27, 28)</b>	<b>-42.707.971</b>		<b>-29.424</b>	<b>-29.424</b>

## Erläuterungen

Zu Zeile 15:

Übertragung von Ermächtigungen für die Maßnahme "Step by Step", die aufgrund der Folgen des Unwetters vom 28.07.2014 in 2014 nicht mehr durchgeführt werden konnte.

Ermächtigungsübertragung		Sicherung besonderer sozialer Bedarfe		Dezernat V	
Ausschuss: ASSGVAf		Produktgruppe 0503		Sozialamt	
Teilergebnisrechnung		fortgeschriebener Ansatz 2014 (EUR)		Ermächtigungsübertragung nach 2015 (EUR)	
01	Steuern und ähnliche Abgaben		0		
02	+ Zuwendungen und allgemeine Umlagen		876.180		
03	+ Sonstige Transfererträge		1.147.800		
04	+ Öffentlich-rechtliche Leistungsentgelte		1.588.000		
05	+ Privatrechtliche Leistungsentgelte		50		
06	+ Kostenerstattungen und Kostenumlagen		734.550		
07	+ Sonstige ordentliche Erträge		14.050		
08	+ Aktivierte Eigenleistungen		0		
09	+/- Bestandsveränderungen		0		
<b>10</b>	<b>= Ordentliche Erträge</b>		<b>4.360.610</b>		
11	- Personalaufwendungen		5.303.740		0
12	- Versorgungsaufwendungen		788.050		0
13	- Aufwendungen für Sach- und Dienstleistungen		629.540		0
14	- Bilanzielle Abschreibungen		40.150		0
15	- Transferaufwendungen		34.335.006		1.187.369
16	- Sonstige ordentliche Aufwendungen		2.472.041		210.458
<b>17</b>	<b>= Ordentliche Aufwendungen</b>		<b>43.568.527</b>		<b>1.397.826</b>
<b>18</b>	<b>= Ordentliches Ergebnis (= Zeilen 10 und 17)</b>		<b>-39.207.917</b>		<b>-1.397.826</b>
19	+ Finanzerträge		0		0
20	- Zinsen und sonstige Finanzaufwendungen		0		0
<b>21</b>	<b>= Finanzergebnis (= Zeilen 19 und 20)</b>		<b>0</b>		<b>0</b>
<b>22</b>	<b>= Ergebnis der laufenden Verwaltungstätigkeit (= Zeilen 18 und 21)</b>		<b>-39.207.917</b>		<b>-1.397.826</b>
23	+ Außerordentliche Erträge		0		0
24	- Außerordentliche Aufwendungen		3.180.000		0
<b>25</b>	<b>= Außerordentliches Ergebnis (= Zeilen 23 und 24)</b>		<b>-3.180.000</b>		<b>0</b>
<b>26</b>	<b>= Ergebnis vor Berücksichtigung der internen Leistungsbeziehungen (= Zeilen 22 und 25)</b>		<b>-42.387.917</b>		<b>-1.397.826</b>
27	+ Erträge aus internen Leistungsbeziehungen		0		0
28	- Aufwendungen aus internen Leistungsbeziehungen		1.730.250		0
<b>29</b>	<b>= Ergebnis (= Zeilen 26, 27, 28)</b>		<b>-44.118.167</b>		<b>-1.397.826</b>

## Erläuterungen

## Zu Zeile 15:

Ermächtigungsübertragungen zur zweckentsprechenden Verwendung von Landesmitteln zur Förderung des Sozialtickets (Münsterpass) und von Restmitteln der Hauptfürsorgestelle (Ausgleichsabgabe nach dem Schwerbehindertengesetz).

## Zu Zeile 16:

Ermächtigungsübertragungen zur Verwendung zweckgebundener Landesmittel zur Finanzierung der Beweis-erhebungskosten im Feststellungsverfahren nach dem SGB IX.

Ermächtigungsübertragung		Sicherung des Lebensunterhalts		Dezernat V	
Ausschuss: ASSGVAf		Produktgruppe 0502		Sozialamt	
Teilergebnisrechnung		fortgeschriebener Ansatz 2014 (EUR)		Ermächtigungsübertragung nach 2015 (EUR)	
01	Steuern und ähnliche Abgaben		0		
02	+ Zuwendungen und allgemeine Umlagen		80		
03	+ Sonstige Transfererträge		1.006.500		
04	+ Öffentlich-rechtliche Leistungsentgelte		0		
05	+ Privatrechtliche Leistungsentgelte		50		
06	+ Kostenerstattungen und Kostenumlagen		24.653.660		
07	+ Sonstige ordentliche Erträge		150		
08	+ Aktivierte Eigenleistungen		0		
09	+/- Bestandsveränderungen		0		
<b>10</b>	<b>= Ordentliche Erträge</b>		<b>25.660.440</b>		
11	- Personalaufwendungen		3.185.680		0
12	- Versorgungsaufwendungen		812.730		0
13	- Aufwendungen für Sach- und Dienstleistungen		376.480		0
14	- Bilanzielle Abschreibungen		15.200		0
15	- Transferaufwendungen		40.232.500		0
16	- Sonstige ordentliche Aufwendungen		186.770		42.824
<b>17</b>	<b>= Ordentliche Aufwendungen</b>		<b>44.809.360</b>		<b>42.824</b>
<b>18</b>	<b>= Ordentliches Ergebnis (= Zeilen 10 und 17)</b>		<b>-19.148.920</b>		<b>-42.824</b>
19	+ Finanzerträge		0		0
20	- Zinsen und sonstige Finanzaufwendungen		0		0
<b>21</b>	<b>= Finanzergebnis (= Zeilen 19 und 20)</b>		<b>0</b>		<b>0</b>
<b>22</b>	<b>= Ergebnis der laufenden Verwaltungstätigkeit (= Zeilen 18 und 21)</b>		<b>-19.148.920</b>		<b>-42.824</b>
23	+ Außerordentliche Erträge		0		0
24	- Außerordentliche Aufwendungen		0		0
<b>25</b>	<b>= Außerordentliches Ergebnis (= Zeilen 23 und 24)</b>		<b>0</b>		<b>0</b>
<b>26</b>	<b>= Ergebnis vor Berücksichtigung der internen Leistungsbeziehungen (= Zeilen 22 und 25)</b>		<b>-19.148.920</b>		<b>-42.824</b>
27	+ Erträge aus internen Leistungsbeziehungen		545.430		0
28	- Aufwendungen aus internen Leistungsbeziehungen		215.200		0
<b>29</b>	<b>= Ergebnis (= Zeilen 26, 27, 28)</b>		<b>-18.818.690</b>		<b>-42.824</b>

## Erläuterungen

## Zu Zeile 16:

Ermächtigungsübertragung in Folge der angespannten Situation im Bereich der Unterbringung und Betreuung von Flüchtlingen.

Ermächtigungsübertragung		Förderung von Kindern in Tagesbetreuung		Dezernat IV	
Ausschuss: AKJF		Produktgruppe 0601		Amt für Kinder, Jugendliche und Familien	
Teilergebnisrechnung		fortgeschriebener Ansatz 2014 (EUR)		Ermächtigungsübertragung nach 2015 (EUR)	
01	Steuern und ähnliche Abgaben	0	0		
02	+ Zuwendungen und allgemeine Umlagen	39.754.100			
03	+ Sonstige Transfererträge	1.318.310			
04	+ Öffentlich-rechtliche Leistungsentgelte	8.020.480			
05	+ Privatrechtliche Leistungsentgelte	581.920			
06	+ Kostenerstattungen und Kostenumlagen	830			
07	+ Sonstige ordentliche Erträge	1.650			
08	+ Aktivierte Eigenleistungen	0			
09	+/- Bestandsveränderungen	0			
<b>10</b>	<b>= Ordentliche Erträge</b>	<b>49.677.290</b>			
11	- Personalaufwendungen	20.599.770		0	
12	- Versorgungsaufwendungen	473.870		0	
13	- Aufwendungen für Sach- und Dienstleistungen	417.940		0	
14	- Bilanzielle Abschreibungen	329.950		0	
15	- Transferaufwendungen	75.796.840		48.136	
16	- Sonstige ordentliche Aufwendungen	1.218.550		0	
<b>17</b>	<b>= Ordentliche Aufwendungen</b>	<b>98.836.920</b>		<b>48.136</b>	
<b>18</b>	<b>= Ordentliches Ergebnis (= Zeilen 10 und 17)</b>	<b>-49.159.630</b>		<b>-48.136</b>	
19	+ Finanzerträge	0		0	
20	- Zinsen und sonstige Finanzaufwendungen	0		0	
<b>21</b>	<b>= Finanzergebnis (= Zeilen 19 und 20)</b>	<b>0</b>		<b>0</b>	
<b>22</b>	<b>= Ergebnis der laufenden Verwaltungstätigkeit (= Zeilen 18 und 21)</b>	<b>-49.159.630</b>		<b>-48.136</b>	
23	+ Außerordentliche Erträge	0		0	
24	- Außerordentliche Aufwendungen	0		0	
<b>25</b>	<b>= Außerordentliches Ergebnis (= Zeilen 23 und 24)</b>	<b>0</b>		<b>0</b>	
<b>26</b>	<b>= Ergebnis vor Berücksichtigung der internen Leistungsbeziehungen (= Zeilen 22 und 25)</b>	<b>-49.159.630</b>		<b>-48.136</b>	
27	+ Erträge aus internen Leistungsbeziehungen	0		0	
28	- Aufwendungen aus internen Leistungsbeziehungen	1.897.840		0	
<b>29</b>	<b>= Ergebnis (= Zeilen 26, 27, 28)</b>	<b>-51.057.470</b>		<b>-48.136</b>	

Erläuterungen

Zu Zeile 15:

Ermächtigungsübertragung zur abschließenden Verwendung der in 2014 einmalig bereitgestellten Mittel in Höhe von 100.000 Euro für die Flexibilisierung (EXTRA-Zeit).

Ermächtigungsübertragung		Kinder- und Jugendarbeit		Dezernat IV	
Ausschuss: AKJF		Produktgruppe 0602		Amt für Kinder, Jugendliche und Familien	
Teilergebnisrechnung		fortgeschriebener Ansatz 2014 (EUR)		Ermächtigungsübertragung nach 2015 (EUR)	
01	Steuern und ähnliche Abgaben	0	0		
02	+ Zuwendungen und allgemeine Umlagen	4.383.300			
03	+ Sonstige Transfererträge	9.600			
04	+ Öffentlich-rechtliche Leistungsentgelte	2.160.000			
05	+ Privatrechtliche Leistungsentgelte	1.109.060			
06	+ Kostenerstattungen und Kostenumlagen	0			
07	+ Sonstige ordentliche Erträge	7.760			
08	+ Aktivierte Eigenleistungen	0			
09	+/- Bestandsveränderungen	0			
<b>10</b>	<b>= Ordentliche Erträge</b>	<b>7.669.720</b>			
11	- Personalaufwendungen	10.587.520		0	
12	- Versorgungsaufwendungen	114.690		0	
13	- Aufwendungen für Sach- und Dienstleistungen	1.937.515		0	
14	- Bilanzielle Abschreibungen	170.730		0	
15	- Transferaufwendungen	2.931.950		0	
16	- Sonstige ordentliche Aufwendungen	1.650.903		307.756	
<b>17</b>	<b>= Ordentliche Aufwendungen</b>	<b>17.393.307</b>		<b>307.756</b>	
<b>18</b>	<b>= Ordentliches Ergebnis (= Zeilen 10 und 17)</b>	<b>-9.723.587</b>		<b>-307.756</b>	
19	+ Finanzerträge	0		0	
20	- Zinsen und sonstige Finanzaufwendungen	0		0	
<b>21</b>	<b>= Finanzergebnis (= Zeilen 19 und 20)</b>	<b>0</b>		<b>0</b>	
<b>22</b>	<b>= Ergebnis der laufenden Verwaltungstätigkeit (= Zeilen 18 und 21)</b>	<b>-9.723.587</b>		<b>-307.756</b>	
23	+ Außerordentliche Erträge	0		0	
24	- Außerordentliche Aufwendungen	0		0	
<b>25</b>	<b>= Außerordentliches Ergebnis (= Zeilen 23 und 24)</b>	<b>0</b>		<b>0</b>	
<b>26</b>	<b>= Ergebnis vor Berücksichtigung der internen Leistungsbeziehungen (= Zeilen 22 und 25)</b>	<b>-9.723.587</b>		<b>-307.756</b>	
27	+ Erträge aus internen Leistungsbeziehungen	2.200.000		0	
28	- Aufwendungen aus internen Leistungsbeziehungen	1.023.150		0	
<b>29</b>	<b>= Ergebnis (= Zeilen 26, 27, 28)</b>	<b>-8.546.737</b>		<b>-307.756</b>	

Erläuterungen

Zu Zeile 16:

Ermächtigungsübertragungen zur Abwicklung jahresübergreifend verbgebener Aufträge für Fahrten/Freizeiten des Wuddi in 2015 sowie Verwendung zweckgebundener Zuwendungen des Bundesamtes für Familien und zivilgesellschaftliche Aufgaben (BAFZA) für die Durchführung der Bildungsarbeit im freiwilligen sozialen Jahr und Verwendung der Spenden für die Beseitigung von Unwetterschäden vom 28.07.2014 im Wuddi.

<b>Ermächtigungsübertragung</b>	<b>Förderung von benachteiligten jungen Menschen</b>	<b>Dezernat IV</b>
<b>Ausschuss: AKJF</b>	<b>Produktgruppe 0603</b>	<b>Amt für Kinder, Jugendliche und Familien</b>

Teilergebnisrechnung		fortgeschriebener Ansatz 2014 (EUR)	Ermächtigungsübertragung nach 2015 (EUR)
01	Steuern und ähnliche Abgaben	0	0
02	+ Zuwendungen und allgemeine Umlagen	263.510	0
03	+ Sonstige Transfererträge	100.000	0
04	+ Öffentlich-rechtliche Leistungsentgelte	0	0
05	+ Privatrechtliche Leistungsentgelte	0	0
06	+ Kostenerstattungen und Kostenumlagen	0	0
07	+ Sonstige ordentliche Erträge	510	0
08	+ Aktivierte Eigenleistungen	0	0
09	+/- Bestandsveränderungen	0	0
<b>10</b>	<b>= Ordentliche Erträge</b>	<b>364.020</b>	<b>0</b>
11	- Personalaufwendungen	2.187.440	0
12	- Versorgungsaufwendungen	85.930	0
13	- Aufwendungen für Sach- und Dienstleistungen	285.650	0
14	- Bilanzielle Abschreibungen	36.510	0
15	- Transferaufwendungen	1.866.259	451.105
16	- Sonstige ordentliche Aufwendungen	164.084	9.831
<b>17</b>	<b>= Ordentliche Aufwendungen</b>	<b>4.625.874</b>	<b>460.937</b>
<b>18</b>	<b>= Ordentliches Ergebnis (= Zeilen 10 und 17)</b>	<b>-4.261.854</b>	<b>-460.937</b>
19	+ Finanzerträge	0	0
20	- Zinsen und sonstige Finanzaufwendungen	0	0
<b>21</b>	<b>= Finanzergebnis (= Zeilen 19 und 20)</b>	<b>0</b>	<b>0</b>
<b>22</b>	<b>= Ergebnis der laufenden Verwaltungstätigkeit (= Zeilen 18 und 21)</b>	<b>-4.261.854</b>	<b>-460.937</b>
23	+ Außerordentliche Erträge	0	0
24	- Außerordentliche Aufwendungen	0	0
<b>25</b>	<b>= Außerordentliches Ergebnis (= Zeilen 23 und 24)</b>	<b>0</b>	<b>0</b>
<b>26</b>	<b>= Ergebnis vor Berücksichtigung der internen Leistungsbeziehungen (= Zeilen 22 und 25)</b>	<b>-4.261.854</b>	<b>-460.937</b>
27	+ Erträge aus internen Leistungsbeziehungen	0	0
28	- Aufwendungen aus internen Leistungsbeziehungen	154.230	0
<b>29</b>	<b>= Ergebnis (= Zeilen 26, 27, 28)</b>	<b>-4.416.084</b>	<b>-460.937</b>

## Erläuterungen

## Zu Zeile 15:

Ermächtigungsübertragung zur Fortsetzung der Schulsozialarbeit im Rahmen der Leistungen für Bildung und Teilhabe (V/0723/2014, 1. Ergänzung).

## Zu Zeile 16:

Ermächtigungsübertragung zur Verwendung einer zweckgebundenen Spende aus 2014 sowie zur Abwicklung bereits verbogener Aufträge für die Alkoholpräventionskampagne „Voll ist out“, die ihren Schwerpunkt erst im Karneval 2015 hatte.

<b>Ermächtigungsübertragung</b>	<b>Familienförderung</b>	<b>Dezernat IV</b>
<b>Ausschuss: AKJF</b>	<b>Produktgruppe 0604</b>	<b>Amt für Kinder, Jugendliche und Familien</b>

Teilergebnisrechnung		fortgeschriebener Ansatz 2014 (EUR)	Ermächtigungsübertragung nach 2015 (EUR)
01	Steuern und ähnliche Abgaben	0	0
02	+ Zuwendungen und allgemeine Umlagen	311.500	0
03	+ Sonstige Transfererträge	1.000	0
04	+ Öffentlich-rechtliche Leistungsentgelte	0	0
05	+ Privatrechtliche Leistungsentgelte	250	0
06	+ Kostenerstattungen und Kostenumlagen	0	0
07	+ Sonstige ordentliche Erträge	0	0
08	+ Aktivierte Eigenleistungen	0	0
09	+/- Bestandsveränderungen	0	0
<b>10</b>	<b>= Ordentliche Erträge</b>	<b>312.750</b>	<b>0</b>
11	- Personalaufwendungen	842.270	0
12	- Versorgungsaufwendungen	138.930	0
13	- Aufwendungen für Sach- und Dienstleistungen	170.790	0
14	- Bilanzielle Abschreibungen	7.060	0
15	- Transferaufwendungen	2.442.923	185.307
16	- Sonstige ordentliche Aufwendungen	235.293	25.600
<b>17</b>	<b>= Ordentliche Aufwendungen</b>	<b>3.837.266</b>	<b>210.906</b>
<b>18</b>	<b>= Ordentliches Ergebnis (= Zeilen 10 und 17)</b>	<b>-3.524.516</b>	<b>-210.906</b>
19	+ Finanzerträge	0	0
20	- Zinsen und sonstige Finanzaufwendungen	0	0
<b>21</b>	<b>= Finanzergebnis (= Zeilen 19 und 20)</b>	<b>0</b>	<b>0</b>
<b>22</b>	<b>= Ergebnis der laufenden Verwaltungstätigkeit (= Zeilen 18 und 21)</b>	<b>-3.524.516</b>	<b>-210.906</b>
23	+ Außerordentliche Erträge	0	0
24	- Außerordentliche Aufwendungen	0	0
<b>25</b>	<b>= Außerordentliches Ergebnis (= Zeilen 23 und 24)</b>	<b>0</b>	<b>0</b>
<b>26</b>	<b>= Ergebnis vor Berücksichtigung der internen Leistungsbeziehungen (= Zeilen 22 und 25)</b>	<b>-3.524.516</b>	<b>-210.906</b>
27	+ Erträge aus internen Leistungsbeziehungen	0	0
28	- Aufwendungen aus internen Leistungsbeziehungen	118.270	0
<b>29</b>	<b>= Ergebnis (= Zeilen 26, 27, 28)</b>	<b>-3.642.786</b>	<b>-210.906</b>

## Erläuterungen

## Zu Zeile 15:

Ermächtigungsübertragungen zur Verwendung zweckgebundener Bundes- und Landesmittel für die Abwicklung des Programms „Netzwerk frühe Hilfen“ sowie des Projekts „Kein Kind zurücklassen“.

## Zu Zeile 16:

Ermächtigungsübertragungen zur Verwendung von Restmitteln für das „Maßnahmenprogramm zur Umsetzung einer kindbezogenen Armutsprävention in Münster“.

<b>Ermächtigungsübertragung</b>	<b>Sportentwicklung, Sportanlagen und -stätten</b>	<b>Dezernat IV</b>
<b>Ausschuss: SPA</b>	<b>Produktgruppe 0801</b>	<b>Sportamt</b>

Teilergebnisrechnung		fortgeschriebener Ansatz 2014 (EUR)	Ermächtigungsübertragung nach 2015 (EUR)
01	Steuern und ähnliche Abgaben	0	0
02	+ Zuwendungen und allgemeine Umlagen	336.390	0
03	+ Sonstige Transfererträge	0	0
04	+ Öffentlich-rechtliche Leistungsentgelte	6.140	0
05	+ Privatrechtliche Leistungsentgelte	150.000	0
06	+ Kostenerstattungen und Kostenumlagen	0	0
07	+ Sonstige ordentliche Erträge	0	0
08	+ Aktivierte Eigenleistungen	0	0
09	+/- Bestandsveränderungen	0	0
<b>10</b>	<b>= Ordentliche Erträge</b>	<b>492.520</b>	
11	- Personalaufwendungen	875.470	0
12	- Versorgungsaufwendungen	101.580	0
13	- Aufwendungen für Sach- und Dienstleistungen	938.495	610.860
14	- Bilanzielle Abschreibungen	1.912.240	0
15	- Transferaufwendungen	3.600.950	0
16	- Sonstige ordentliche Aufwendungen	461.220	8.584
<b>17</b>	<b>= Ordentliche Aufwendungen</b>	<b>7.889.955</b>	<b>619.444</b>
<b>18</b>	<b>= Ordentliches Ergebnis (= Zeilen 10 und 17)</b>	<b>-7.397.435</b>	<b>-619.444</b>
19	+ Finanzerträge	0	0
20	- Zinsen und sonstige Finanzaufwendungen	0	0
<b>21</b>	<b>= Finanzergebnis (= Zeilen 19 und 20)</b>	<b>0</b>	<b>0</b>
<b>22</b>	<b>= Ergebnis der laufenden Verwaltungstätigkeit (= Zeilen 18 und 21)</b>	<b>-7.397.435</b>	<b>-619.444</b>
23	+ Außerordentliche Erträge	0	0
24	- Außerordentliche Aufwendungen	25.000	0
<b>25</b>	<b>= Außerordentliches Ergebnis (= Zeilen 23 und 24)</b>	<b>-25.000</b>	<b>0</b>
<b>26</b>	<b>= Ergebnis vor Berücksichtigung der internen Leistungsbeziehungen (= Zeilen 22 und 25)</b>	<b>-7.422.435</b>	<b>-619.444</b>
27	+ Erträge aus internen Leistungsbeziehungen	0	0
28	- Aufwendungen aus internen Leistungsbeziehungen	6.101.970	0
<b>29</b>	<b>= Ergebnis (= Zeilen 26, 27, 28)</b>	<b>-13.524.405</b>	<b>-619.444</b>

Erläuterungen

Zu Zeile 13 und zu Zeile 16:

Ermächtigungsübertragungen für Aufwendungen im Rahmen des Investitionstopfes (2,5-Mio.-Euro-Topf) einschließlich der Wiederbereitstellung zweckgebundener Erträge.

<b>Ermächtigungsübertragung</b>	<b>Gesundheitsdienste</b>	<b>Dezernat V</b>
<b>Ausschuss: ASSGVAf</b>	<b>Produktgruppe 0701</b>	<b>Amt für Gesundheit, Veterinär- und Lebensmittelangelegenheiten</b>

Teilergebnisrechnung		fortgeschriebener Ansatz 2014 (EUR)	Ermächtigungsübertragung nach 2015 (EUR)
01	Steuern und ähnliche Abgaben	0	0
02	+ Zuwendungen und allgemeine Umlagen	290.230	0
03	+ Sonstige Transfererträge	0	0
04	+ Öffentlich-rechtliche Leistungsentgelte	308.100	0
05	+ Privatrechtliche Leistungsentgelte	0	0
06	+ Kostenerstattungen und Kostenumlagen	283.060	0
07	+ Sonstige ordentliche Erträge	1.500	0
08	+ Aktivierte Eigenleistungen	0	0
09	+/- Bestandsveränderungen	0	0
<b>10</b>	<b>= Ordentliche Erträge</b>	<b>882.890</b>	
11	- Personalaufwendungen	4.658.830	0
12	- Versorgungsaufwendungen	354.790	0
13	- Aufwendungen für Sach- und Dienstleistungen	341.910	0
14	- Bilanzielle Abschreibungen	39.950	0
15	- Transferaufwendungen	4.221.790	0
16	- Sonstige ordentliche Aufwendungen	574.831	68.526
<b>17</b>	<b>= Ordentliche Aufwendungen</b>	<b>10.192.101</b>	<b>68.526</b>
<b>18</b>	<b>= Ordentliches Ergebnis (= Zeilen 10 und 17)</b>	<b>-9.309.211</b>	<b>-68.526</b>
19	+ Finanzerträge	0	0
20	- Zinsen und sonstige Finanzaufwendungen	0	0
<b>21</b>	<b>= Finanzergebnis (= Zeilen 19 und 20)</b>	<b>0</b>	<b>0</b>
<b>22</b>	<b>= Ergebnis der laufenden Verwaltungstätigkeit (= Zeilen 18 und 21)</b>	<b>-9.309.211</b>	<b>-68.526</b>
23	+ Außerordentliche Erträge	0	0
24	- Außerordentliche Aufwendungen	0	0
<b>25</b>	<b>= Außerordentliches Ergebnis (= Zeilen 23 und 24)</b>	<b>0</b>	<b>0</b>
<b>26</b>	<b>= Ergebnis vor Berücksichtigung der internen Leistungsbeziehungen (= Zeilen 22 und 25)</b>	<b>-9.309.211</b>	<b>-68.526</b>
27	+ Erträge aus internen Leistungsbeziehungen	108.860	0
28	- Aufwendungen aus internen Leistungsbeziehungen	419.090	0
<b>29</b>	<b>= Ergebnis (= Zeilen 26, 27, 28)</b>	<b>-9.619.441</b>	<b>-68.526</b>

Erläuterungen

Zu Zeile 16:

Übertragung von in 2015 dringend benötigten Ermächtigungen für gesundheitsbezogene Projekte (zum Teil Verwendung zweckgebundener Erträge).

Ermächtigungsübertragung		Bäder	Dezernat IV	
Ausschuss: SPA		Produktgruppe 0802	Sportamt	
Teilergebnisrechnung			fortgeschriebener Ansatz 2014 (EUR)	Ermächtigungsübertragung nach 2015 (EUR)
01	Steuern und ähnliche Abgaben		0	
02	+ Zuwendungen und allgemeine Umlagen		370	
03	+ Sonstige Transfererträge		0	
04	+ Öffentlich-rechtliche Leistungsentgelte		0	
05	+ Privatrechtliche Leistungsentgelte		1.256.300	
06	+ Kostenerstattungen und Kostenumlagen		0	
07	+ Sonstige ordentliche Erträge		4.090	
08	+ Aktivierte Eigenleistungen		0	
09	+/- Bestandsveränderungen		0	
<b>10</b>	<b>= Ordentliche Erträge</b>		<b>1.260.760</b>	
11	- Personalaufwendungen		3.130.310	0
12	- Versorgungsaufwendungen		72.930	0
13	- Aufwendungen für Sach- und Dienstleistungen		356.240	0
14	- Bilanzielle Abschreibungen		86.860	0
15	- Transferaufwendungen		532.270	40.000
16	- Sonstige ordentliche Aufwendungen		42.510	530
<b>17</b>	<b>= Ordentliche Aufwendungen</b>		<b>4.221.120</b>	<b>40.530</b>
<b>18</b>	<b>= Ordentliches Ergebnis (= Zeilen 10 und 17)</b>		<b>-2.960.360</b>	<b>-40.530</b>
19	+ Finanzerträge		0	0
20	- Zinsen und sonstige Finanzaufwendungen		0	0
<b>21</b>	<b>= Finanzergebnis (= Zeilen 19 und 20)</b>		<b>0</b>	<b>0</b>
<b>22</b>	<b>= Ergebnis der laufenden Verwaltungstätigkeit (= Zeilen 18 und 21)</b>		<b>-2.960.360</b>	<b>-40.530</b>
23	+ Außerordentliche Erträge		0	0
24	- Außerordentliche Aufwendungen		4.000	0
<b>25</b>	<b>= Außerordentliches Ergebnis (= Zeilen 23 und 24)</b>		<b>-4.000</b>	<b>0</b>
<b>26</b>	<b>= Ergebnis vor Berücksichtigung der internen Leistungsbeziehungen (= Zeilen 22 und 25)</b>		<b>-2.964.360</b>	<b>-40.530</b>
27	+ Erträge aus internen Leistungsbeziehungen		0	0
28	- Aufwendungen aus internen Leistungsbeziehungen		2.641.020	0
<b>29</b>	<b>= Ergebnis (= Zeilen 26, 27, 28)</b>		<b>-5.605.380</b>	<b>-40.530</b>

## Erläuterungen

Zu Zeile 15:

Ermächtigungsübertragung zur Defizitabdeckung des Jahres 2014 für das Freibad DJK Coburg (vgl. Vorlage V/0940/2014).

Zu Zeile 16:

Ermächtigungsübertragung zur Verwendung von Restmitteln zur Beseitigung der Unwetterschäden vom 28.07.2014.

Ermächtigungsübertragung		Stadt- und Regionalentwicklung, Stadtplanung	Dezernat III	
Ausschuss: ASSVW		Produktgruppe 0901	Amt für Stadtentwicklung, Stadtplanung, Verkehrsplanung	
Teilergebnisrechnung			fortgeschriebener Ansatz 2014 (EUR)	Ermächtigungsübertragung nach 2015 (EUR)
01	Steuern und ähnliche Abgaben		0	
02	+ Zuwendungen und allgemeine Umlagen		0	
03	+ Sonstige Transfererträge		0	
04	+ Öffentlich-rechtliche Leistungsentgelte		15.000	
05	+ Privatrechtliche Leistungsentgelte		0	
06	+ Kostenerstattungen und Kostenumlagen		156.000	
07	+ Sonstige ordentliche Erträge		0	
08	+ Aktivierte Eigenleistungen		0	
09	+/- Bestandsveränderungen		0	
<b>10</b>	<b>= Ordentliche Erträge</b>		<b>171.000</b>	
11	- Personalaufwendungen		3.557.390	0
12	- Versorgungsaufwendungen		376.250	0
13	- Aufwendungen für Sach- und Dienstleistungen		206.800	0
14	- Bilanzielle Abschreibungen		33.820	0
15	- Transferaufwendungen		1.000.000	0
16	- Sonstige ordentliche Aufwendungen		516.399	55.498
<b>17</b>	<b>= Ordentliche Aufwendungen</b>		<b>5.690.659</b>	<b>55.498</b>
<b>18</b>	<b>= Ordentliches Ergebnis (= Zeilen 10 und 17)</b>		<b>-5.519.659</b>	<b>-55.498</b>
19	+ Finanzerträge		0	0
20	- Zinsen und sonstige Finanzaufwendungen		0	0
<b>21</b>	<b>= Finanzergebnis (= Zeilen 19 und 20)</b>		<b>0</b>	<b>0</b>
<b>22</b>	<b>= Ergebnis der laufenden Verwaltungstätigkeit (= Zeilen 18 und 21)</b>		<b>-5.519.659</b>	<b>-55.498</b>
23	+ Außerordentliche Erträge		0	0
24	- Außerordentliche Aufwendungen		0	0
<b>25</b>	<b>= Außerordentliches Ergebnis (= Zeilen 23 und 24)</b>		<b>0</b>	<b>0</b>
<b>26</b>	<b>= Ergebnis vor Berücksichtigung der internen Leistungsbeziehungen (= Zeilen 22 und 25)</b>		<b>-5.519.659</b>	<b>-55.498</b>
27	+ Erträge aus internen Leistungsbeziehungen		0	0
28	- Aufwendungen aus internen Leistungsbeziehungen		204.720	0
<b>29</b>	<b>= Ergebnis (= Zeilen 26, 27, 28)</b>		<b>-5.724.379</b>	<b>-55.498</b>

## Erläuterungen

Zu Zeile 16:

Ermächtigungen zur Abwicklung offener Aufträge des Vorjahres und zur Fortführung lfd. Projekte sowie zur weiteren Verwendung zweckgebundener Erträge.

Ermächtigungsübertragung		Wohnen	Dezernat V
Ausschuss: ASSGVAf		Produktgruppe 1003	Amt für Wohnungswesen
Teilergebnisrechnung			
	fortgeschriebener Ansatz 2014 (EUR)		Ermächtigungsübertragung nach 2015 (EUR)
01	0	Steuern und ähnliche Abgaben	0
02	53.470	+ Zuwendungen und allgemeine Umlagen	53.470
03	0	+ Sonstige Transfererträge	0
04	107.500	+ Öffentlich-rechtliche Leistungsentgelte	107.500
05	4.200	+ Privatrechtliche Leistungsentgelte	4.200
06	87.700	+ Kostenerstattungen und Kostenumlagen	87.700
07	0	+ Sonstige ordentliche Erträge	0
08	0	+ Aktivierte Eigenleistungen	0
09	0	+/- Bestandsveränderungen	0
<b>10</b>	<b>252.870</b>	<b>= Ordentliche Erträge</b>	<b>252.870</b>
11	1.589.960	- Personalaufwendungen	1.589.960
12	226.020	- Versorgungsaufwendungen	226.020
13	136.560	- Aufwendungen für Sach- und Dienstleistungen	136.560
14	7.390	- Bilanzielle Abschreibungen	7.390
15	536.325	- Transferaufwendungen	536.325
16	37.430	- Sonstige ordentliche Aufwendungen	37.430
<b>17</b>	<b>2.533.685</b>	<b>= Ordentliche Aufwendungen</b>	<b>2.533.685</b>
<b>18</b>	<b>-2.280.815</b>	<b>= Ordentliches Ergebnis (= Zeilen 10 und 17)</b>	<b>-2.280.815</b>
19	0	+ Finanzerträge	0
20	0	- Zinsen und sonstige Finanzaufwendungen	0
<b>21</b>	<b>0</b>	<b>= Finanzergebnis (= Zeilen 19 und 20)</b>	<b>0</b>
<b>22</b>	<b>-2.280.815</b>	<b>= Ergebnis der laufenden Verwaltungstätigkeit (= Zeilen 18 und 21)</b>	<b>-2.280.815</b>
23	0	+ Außerordentliche Erträge	0
24	0	- Außerordentliche Aufwendungen	0
<b>25</b>	<b>0</b>	<b>= Außerordentliches Ergebnis (= Zeilen 23 und 24)</b>	<b>0</b>
<b>26</b>	<b>-2.280.815</b>	<b>= Ergebnis vor Berücksichtigung der internen Leistungsbeziehungen (= Zeilen 22 und 25)</b>	<b>-2.280.815</b>
27	0	+ Erträge aus internen Leistungsbeziehungen	0
28	101.690	- Aufwendungen aus internen Leistungsbeziehungen	101.690
<b>29</b>	<b>-2.382.505</b>	<b>= Ergebnis (= Zeilen 26, 27, 28)</b>	<b>-2.382.505</b>

## Erläuterungen

## Zu Zeile 15:

Ermächtigungsübertragungen zur Abwicklung der durch Bewilligungsbescheide gebundenen Zuwendungen im Zusammenhang mit dem städt. Förderprogramm der Altbauanierung. Die Empfänger der Zuwendungen haben nach Bewilligung zehn Monate Zeit für den Mittelabruf, so dass Teilzahlungen im Folgejahr geleistet werden müssen.

Ermächtigungsübertragung		Denkmalschutz und Denkmalpflege	Dezernat III
Ausschuss: ASSVW		Produktgruppe 1002	Amt für Stadtentwicklung, Stadtplanung, Verkehrsplanung
Teilergebnisrechnung			
	fortgeschriebener Ansatz 2014 (EUR)		Ermächtigungsübertragung nach 2015 (EUR)
01	0	Steuern und ähnliche Abgaben	0
02	11.000	+ Zuwendungen und allgemeine Umlagen	11.000
03	0	+ Sonstige Transfererträge	0
04	46.000	+ Öffentlich-rechtliche Leistungsentgelte	46.000
05	0	+ Privatrechtliche Leistungsentgelte	0
06	100.000	+ Kostenerstattungen und Kostenumlagen	100.000
07	0	+ Sonstige ordentliche Erträge	0
08	0	+ Aktivierte Eigenleistungen	0
09	0	+/- Bestandsveränderungen	0
<b>10</b>	<b>157.000</b>	<b>= Ordentliche Erträge</b>	<b>157.000</b>
11	506.090	- Personalaufwendungen	506.090
12	19.890	- Versorgungsaufwendungen	19.890
13	29.970	- Aufwendungen für Sach- und Dienstleistungen	29.970
14	5.200	- Bilanzielle Abschreibungen	5.200
15	0	- Transferaufwendungen	0
16	31.780	- Sonstige ordentliche Aufwendungen	31.780
<b>17</b>	<b>592.930</b>	<b>= Ordentliche Aufwendungen</b>	<b>592.930</b>
<b>18</b>	<b>-435.930</b>	<b>= Ordentliches Ergebnis (= Zeilen 10 und 17)</b>	<b>-435.930</b>
19	0	+ Finanzerträge	0
20	0	- Zinsen und sonstige Finanzaufwendungen	0
<b>21</b>	<b>0</b>	<b>= Finanzergebnis (= Zeilen 19 und 20)</b>	<b>0</b>
<b>22</b>	<b>-435.930</b>	<b>= Ergebnis der laufenden Verwaltungstätigkeit (= Zeilen 18 und 21)</b>	<b>-435.930</b>
23	0	+ Außerordentliche Erträge	0
24	0	- Außerordentliche Aufwendungen	0
<b>25</b>	<b>0</b>	<b>= Außerordentliches Ergebnis (= Zeilen 23 und 24)</b>	<b>0</b>
<b>26</b>	<b>-435.930</b>	<b>= Ergebnis vor Berücksichtigung der internen Leistungsbeziehungen (= Zeilen 22 und 25)</b>	<b>-435.930</b>
27	0	+ Erträge aus internen Leistungsbeziehungen	0
28	89.280	- Aufwendungen aus internen Leistungsbeziehungen	89.280
<b>29</b>	<b>-525.210</b>	<b>= Ergebnis (= Zeilen 26, 27, 28)</b>	<b>-525.210</b>

## Erläuterungen

## Zu Zeile 16:

Ermächtigungen zur Abwicklung offener Aufträge des Vorjahres und zur weiteren Verwendung zweckgebundener Erträge.

Ermächtigungsträger		Bereitstellung von Verkehrsflächen und -anlagen		Dezernat III	
Ausschuss: AUKB		Produktgruppe 1201		Tiefbauamt	
Ermächtigungsträger		Verkehrsplanung		Verkehrsbauamt	
Ausschuss: ASSVW		Produktgruppe 1202		Stadtplanung, Verkehrsplanung	
Teilergebnisrechnung		fortgeschriebener Ansatz 2014 (EUR)		Ermächtigungsübertragung nach 2015 (EUR)	
01	Steuern und ähnliche Abgaben	0	0		
02	+ Zuwendungen und allgemeine Umlagen	16.287.000	0		
03	+ Sonstige Transfererträge	0	0		
04	+ Öffentlich-rechtliche Leistungsentgelte	9.905.000	0		
05	+ Privatrechtliche Leistungsentgelte	8.000	0		
06	+ Kostenerstattungen und Kostenumlagen	37.490	0		
07	+ Sonstige ordentliche Erträge	333.500	0		
08	+ Aktivierte Eigenleistungen	1.500.000	0		
09	+/- Bestandsveränderungen	0	0		
<b>10</b>	<b>= Ordentliche Erträge</b>	<b>28.070.990</b>	<b>0</b>		
11	- Personalaufwendungen	6.389.620	0		
12	- Versorgungsaufwendungen	623.290	0		
13	- Aufwendungen für Sach- und Dienstleistungen	24.300.730	390.000		
14	- Bilanzielle Abschreibungen	28.782.000	0		
15	- Transferaufwendungen	435.000	0		
16	- Sonstige ordentliche Aufwendungen	243.320	30.000		
<b>17</b>	<b>= Ordentliche Aufwendungen</b>	<b>60.773.960</b>	<b>420.000</b>		
<b>18</b>	<b>= Ordentliches Ergebnis (= Zeilen 10 und 17)</b>	<b>-32.702.970</b>	<b>-420.000</b>		
19	+ Finanzerträge	0	0		
20	- Zinsen und sonstige Finanzaufwendungen	31.500	0		
<b>21</b>	<b>= Finanzergebnis (= Zeilen 19 und 20)</b>	<b>-31.500</b>	<b>0</b>		
<b>22</b>	<b>= Ergebnis der laufenden Verwaltungstätigkeit (= Zeilen 18 und 21)</b>	<b>-32.734.470</b>	<b>-420.000</b>		
23	+ Außerordentliche Erträge	0	0		
24	- Außerordentliche Aufwendungen	0	0		
<b>25</b>	<b>= Außerordentliches Ergebnis (= Zeilen 23 und 24)</b>	<b>0</b>	<b>0</b>		
<b>26</b>	<b>= Ergebnis vor Berücksichtigung der internen Leistungsbeziehungen (= Zeilen 22 und 25)</b>	<b>-32.734.470</b>	<b>-420.000</b>		
27	+ Erträge aus internen Leistungsbeziehungen	0	0		
28	- Aufwendungen aus internen Leistungsbeziehungen	732.820	0		
<b>29</b>	<b>= Ergebnis (= Zeilen 26, 27, 28)</b>	<b>-33.467.290</b>	<b>-420.000</b>		

## Erläuterungen

Zu Zeile 13:

Ermächtigungen zur Abwicklung offener Aufträge des Vorjahres und zur Fortführung lfd. Projekte bei der Straßenunterhaltung.

Zu Zeile 16:

Ermächtigung zur Leistung von Zinszahlungen für die vorzeitige Inanspruchnahme von Zuwendungen etc.

Ermächtigungsträger		Verkehrsplanung		Dezernat III	
Ausschuss: ASSVW		Produktgruppe 1202		Amt für Stadtentwicklung, Stadtplanung, Verkehrsplanung	
Ermächtigungsträger		Verkehrsplanung		Verkehrsbauamt	
Ausschuss: ASSVW		Produktgruppe 1202		Stadtplanung, Verkehrsplanung	
Teilergebnisrechnung		fortgeschriebener Ansatz 2014 (EUR)		Ermächtigungsübertragung nach 2015 (EUR)	
01	Steuern und ähnliche Abgaben	0	0		
02	+ Zuwendungen und allgemeine Umlagen	4.175.660	0		
03	+ Sonstige Transfererträge	0	0		
04	+ Öffentlich-rechtliche Leistungsentgelte	0	0		
05	+ Privatrechtliche Leistungsentgelte	4.000	0		
06	+ Kostenerstattungen und Kostenumlagen	51.600	0		
07	+ Sonstige ordentliche Erträge	0	0		
08	+ Aktivierte Eigenleistungen	0	0		
09	+/- Bestandsveränderungen	0	0		
<b>10</b>	<b>= Ordentliche Erträge</b>	<b>4.231.260</b>	<b>0</b>		
11	- Personalaufwendungen	1.435.020	0		
12	- Versorgungsaufwendungen	21.720	0		
13	- Aufwendungen für Sach- und Dienstleistungen	432.674	23.330		
14	- Bilanzielle Abschreibungen	5.570	0		
15	- Transferaufwendungen	3.930.547	379.911		
16	- Sonstige ordentliche Aufwendungen	575.727	173.064		
<b>17</b>	<b>= Ordentliche Aufwendungen</b>	<b>6.401.258</b>	<b>576.304</b>		
<b>18</b>	<b>= Ordentliches Ergebnis (= Zeilen 10 und 17)</b>	<b>-2.169.998</b>	<b>-576.304</b>		
19	+ Finanzerträge	0	0		
20	- Zinsen und sonstige Finanzaufwendungen	0	0		
<b>21</b>	<b>= Finanzergebnis (= Zeilen 19 und 20)</b>	<b>0</b>	<b>0</b>		
<b>22</b>	<b>= Ergebnis der laufenden Verwaltungstätigkeit (= Zeilen 18 und 21)</b>	<b>-2.169.998</b>	<b>-576.304</b>		
23	+ Außerordentliche Erträge	0	0		
24	- Außerordentliche Aufwendungen	0	0		
<b>25</b>	<b>= Außerordentliches Ergebnis (= Zeilen 23 und 24)</b>	<b>0</b>	<b>0</b>		
<b>26</b>	<b>= Ergebnis vor Berücksichtigung der internen Leistungsbeziehungen (= Zeilen 22 und 25)</b>	<b>-2.169.998</b>	<b>-576.304</b>		
27	+ Erträge aus internen Leistungsbeziehungen	0	0		
28	- Aufwendungen aus internen Leistungsbeziehungen	127.950	0		
<b>29</b>	<b>= Ergebnis (= Zeilen 26, 27, 28)</b>	<b>-2.297.948</b>	<b>-576.304</b>		

## Erläuterungen

Zu Zeile 13 und zu Zeile 15:

Ermächtigungen zur weiteren Verwendung zweckgebundener Erträge.

Zu Zeile 16:

Ermächtigungen zur Abwicklung offener Aufträge des Vorjahres und zur Fortführung lfd. Projekte, bei denen es durch unterschiedliche Anlässe zu Verzögerungen kam bzw. die sich in unterschiedlichen Ausführungsstadien befinden.

Ermächtigungstragung		Übergreifender Umweltschutz, Klima, Immission, Boden, Abfall		Dezernat V	
Ausschuss: AUKB		Produktgruppe 1401		Grünflächen und Umweltschutz	
Teilergebnisrechnung		fortgeschriebener Ansatz 2014 (EUR)		Ermächtigungs- übertragung nach 2015 (EUR)	
01	Steuern und ähnliche Abgaben	0			
02	+ Zuwendungen und allgemeine Umlagen	29.430			
03	+ Sonstige Transfererträge	0			
04	+ Öffentlich-rechtliche Leistungsentgelte	66.000			
05	+ Privatrechtliche Leistungsentgelte	0			
06	+ Kostenerstattungen und Kostenumlagen	205.170			
07	+ Sonstige ordentliche Erträge	3.500			
08	+ Aktivierte Eigenleistungen	0			
09	+/- Bestandsveränderungen	0			
<b>10</b>	<b>= Ordentliche Erträge</b>	<b>304.100</b>			
11	- Personalaufwendungen	1.507.630			0
12	- Versorgungsaufwendungen	127.710			0
13	- Aufwendungen für Sach- und Dienstleistungen	968.129			72.789
14	- Bilanzielle Abschreibungen	10.620			0
15	- Transferaufwendungen	193.910			0
16	- Sonstige ordentliche Aufwendungen	154.320			62.834
<b>17</b>	<b>= Ordentliche Aufwendungen</b>	<b>2.962.319</b>			<b>135.622</b>
<b>18</b>	<b>= Ordentliches Ergebnis (= Zeilen 10 und 17)</b>	<b>-2.658.219</b>			<b>-135.622</b>
19	+ Finanzerträge	0			0
20	- Zinsen und sonstige Finanzaufwendungen	0			0
<b>21</b>	<b>= Finanzergebnis (= Zeilen 19 und 20)</b>	<b>0</b>			<b>0</b>
<b>22</b>	<b>= Ergebnis der laufenden Verwaltungstätigkeit (= Zeilen 18 und 21)</b>	<b>-2.658.219</b>			<b>-135.622</b>
23	+ Außerordentliche Erträge	0			0
24	- Außerordentliche Aufwendungen	60.000			0
<b>25</b>	<b>= Außerordentliches Ergebnis (= Zeilen 23 und 24)</b>	<b>-60.000</b>			<b>0</b>
<b>26</b>	<b>= Ergebnis vor Berücksichtigung der internen Leistungsbeziehungen (= Zeilen 22 und 25)</b>	<b>-2.718.219</b>			<b>-135.622</b>
27	+ Erträge aus internen Leistungsbeziehungen	284.350			0
28	- Aufwendungen aus internen Leistungsbeziehungen	627.410			0
<b>29</b>	<b>= Ergebnis (= Zeilen 26, 27, 28)</b>	<b>-3.061.279</b>			<b>-135.622</b>

## Erläuterungen

Zu Zeile 13 und zu Zeile 16:

Ermächtigungen zur Abwicklung noch abzurechnender Aufträge des Vorjahres und zur weiteren Verwendung zweckgebundener Erträge.



## **Ermächtigungsübertragungen**

- für Auszahlungen aus lfd. Verwaltungstätigkeit**



## Ermächtigungsübertragung

## Finanzrechnung 2014

Auszug: Einzahlungen und Auszahlungen aus lfd. Verwaltungstätigkeit		fortgeschriebener Ansatz 2014  (EUR)	Ermächtigungs- übertragung nach 2015  (EUR)
01	Steuern und ähnliche Abgaben	489.959.000	
02	+ Zuwendungen und allgemeine Umlagen	113.407.120	
03	+ Sonstige Transfereinzahlungen	12.337.510	
04	+ Öffentlich-rechtliche Leistungsentgelte	89.964.850	
05	+ Privatrechtliche Leistungsentgelte	32.652.100	
06	+ Kostenerstattungen, Kostenumlagen	138.094.330	
07	+ Sonstige Einzahlungen	43.759.470	
08	+ Zinsen und sonstige Finanzeinzahlungen	12.568.980	
<b>09</b>	<b>= Einzahlungen aus lfd. Verwaltungstätigkeit</b>	<b>932.743.360</b>	
10	- Personalauszahlungen	196.491.790	0
11	- Versorgungsauszahlungen	21.915.290	0
12	- Auszahlungen für Sach- und Dienstleistungen	124.156.845	7.389.967
13	- Zinsen und sonstige Finanzauszahlungen	31.008.500	0
14	- Transferauszahlungen	491.371.425	3.651.216
15	- Sonstige Auszahlungen	60.948.765	3.326.493
<b>16</b>	<b>= Auszahlungen aus lfd. Verwaltungstätigkeit</b>	<b>925.892.614</b>	<b>14.367.676</b>
<b>17</b>	<b>= Saldo aus laufender Verwaltungstätigkeit (= Zeilen 9 und 16)</b>	<b>6.850.746</b>	<b>-14.367.676</b>

## Erläuterungen

Mit den Ermächtigungsübertragungen für Auszahlungen aus lfd. Verwaltungstätigkeit werden die Ermächtigungsübertragungen für Aufwendungen auf der Zahlungsebene summarisch nachvollzogen.

Darüber hinaus werden folgende nicht ergebniswirksame Auszahlungsermächtigungen übertragen:

zu Zeile 12:

## Ermächtigungen

- für die Inanspruchnahme der Instandhaltungsrückstellungen im Bereich der Grün- und Freiflächen in Höhe von 1.080.000 Euro
- für die Inanspruchnahme der Instandhaltungsrückstellungen im Tiefbaubereich in Höhe von 348.252 Euro
- für die Inanspruchnahme der Rückstellungen des Jobcenters im Zusammenhang mit der Abrechnung des Jahres 2013 mit dem Bundesministerium für Arbeit und Soziales in Höhe von 114.849 Euro

zu Zeile 15:

## Ermächtigungen

- zur Zahlung der Abwasserabgabe für 2013 in Höhe von 371.087 Euro
- zur Begleichung einer Rechnung für in 2014 erstellte Gutachten in Höhe von 21.004 Euro



# **Ermächtigungsübertragungen**

**- für Auszahlungen aus Investitionstätigkeit**



<b>Ermächtigungsübertragung</b> Ausschuss: APOSOE	<b>Immobilienmanagement</b> Produktgruppe 0111	<b>Dezernat II</b>
	<b>Investitionsmaßnahmen</b>	<b>Amt für Immobilienmanagement</b>
		<b>Ermächtigungsübertragung nach 2015 (EUR)</b>
<b>0000 - An- und Verkauf von Grundvermögen</b>		
Auszahlung für den Erwerb von Grundstücken und Gebäuden		2.000.000
<b>0020 - Herrichtung strategischer Liegenschaften</b>		
Auszahlung für Baumaßnahmen		30.000
<b>0030 - Kleine Maßnahmen Gesamtverwaltung</b>		
Auszahlung für Baumaßnahmen		250.000
Auszahlung für den Erwerb von beweglichem Anlagevermögen		100.000
<b>4050 - Innensanierung Stadthaus 1</b>		
Auszahlung für Baumaßnahmen		1.962.000
<b>4060 - Rathaus / Stadtweinhaus, Aufzug</b>		
Auszahlung für Baumaßnahmen		444.347
<b>4085 - Sanierung Bürgerhaus Kinderhaus</b>		
Auszahlung für Baumaßnahmen		2.245.874
<b>Ermächtigungsübertragung</b> Ausschuss: APOSOE	<b>Zentrale Dienste</b> Produktgruppe 0113	<b>Dezernat I</b>
	<b>Investitionsmaßnahmen</b>	<b>Personal- und Organisationsamt</b>
		<b>Ermächtigungsübertragung nach 2015 (EUR)</b>
<b>0000 - An- und Verkauf von beweglichem Anlagevermögen</b>		
Auszahlung für den Erwerb von beweglichem Anlagevermögen		88.157
<b>Ermächtigungsübertragung</b> Ausschuss: APOSOE	<b>Standesamtsangelegenheiten</b> Produktgruppe 0205	<b>Dezernat I</b>
	<b>Investitionsmaßnahmen</b>	<b>Standesamt</b>
		<b>Ermächtigungsübertragung nach 2015 (EUR)</b>
<b>Investitionsmaßnahmen unterhalb der festgelegten Wertgrenzen</b>		
Auszahlung		25.997
<b>Ermächtigungsübertragung</b> Ausschuss: APOSOE	<b>Brandschutz und feuerwehrtechnische Hilfeleistung</b> Produktgruppe 0209	<b>Dezernat I</b>
	<b>Investitionsmaßnahmen</b>	<b>Feuerwehr</b>
		<b>Ermächtigungsübertragung nach 2015 (EUR)</b>
<b>0100 - Beschaffung von Spezialfahrzeugen und Geräten</b>		
Auszahlung für den Erwerb von beweglichem Anlagevermögen		1.179.542
<b>0200 - Beschaffung feuerwehrtechnischer IT-Technik</b>		
Auszahlung für den Erwerb von beweglichem Anlagevermögen		789.883
<b>0300 - Beschaffung von Möblierung Fw/Gh</b>		
Auszahlung für den Erwerb von beweglichem Anlagevermögen		24.035
<b>1000 - Beschaffung Schutz- und Dienstkleidung</b>		
Auszahlung für den Erwerb von beweglichem Anlagevermögen		122.941
<b>4100 - Erweiterung Fw 1 / Neubau Leitstelle Fw 1</b>		
Auszahlung für Baumaßnahmen		2.672.142
Auszahlung für den Erwerb von beweglichem Anlagevermögen		130.000
<b>4330 - Neubau Gerätehaus Kinderhaus</b>		
Auszahlung für Baumaßnahmen		1.288.798
Auszahlung für den Erwerb von beweglichem Anlagevermögen		80.000
<b>4360 - Neubau Gerätehaus Roxel</b>		
Auszahlung für Baumaßnahmen		33.000
<b>4370 - Neubau Gerätehaus Handorf</b>		
Auszahlung für Baumaßnahmen		1.200.000
<b>Investitionsmaßnahmen unterhalb der festgelegten Wertgrenzen</b>		
Auszahlung		15.000

<b>Ermächtigungsübertragung</b> Ausschuss: ALWF	<b>Immobilienmanagement</b> Produktgruppe 0111	<b>Dezernat II</b>
	<b>Investitionsmaßnahmen</b>	<b>Amt für Immobilienmanagement</b>
		<b>Ermächtigungsübertragung nach 2015 (EUR)</b>
<b>0000 - An- und Verkauf von Grundvermögen</b>		
Auszahlung für den Erwerb von Grundstücken und Gebäuden		2.000.000
<b>0020 - Herrichtung strategischer Liegenschaften</b>		
Auszahlung für Baumaßnahmen		30.000
<b>0030 - Kleine Maßnahmen Gesamtverwaltung</b>		
Auszahlung für Baumaßnahmen		250.000
Auszahlung für den Erwerb von beweglichem Anlagevermögen		100.000
<b>4050 - Innensanierung Stadthaus 1</b>		
Auszahlung für Baumaßnahmen		1.962.000
<b>4060 - Rathaus / Stadtweinhaus, Aufzug</b>		
Auszahlung für Baumaßnahmen		444.347
<b>4085 - Sanierung Bürgerhaus Kinderhaus</b>		
Auszahlung für Baumaßnahmen		2.245.874
<b>Ermächtigungsübertragung</b> Ausschuss: APOSOE	<b>Zentrale Dienste</b> Produktgruppe 0113	<b>Dezernat I</b>
	<b>Investitionsmaßnahmen</b>	<b>Personal- und Organisationsamt</b>
		<b>Ermächtigungsübertragung nach 2015 (EUR)</b>
<b>0000 - An- und Verkauf von beweglichem Anlagevermögen</b>		
Auszahlung für den Erwerb von beweglichem Anlagevermögen		88.157
<b>Ermächtigungsübertragung</b> Ausschuss: APOSOE	<b>Standesamtsangelegenheiten</b> Produktgruppe 0205	<b>Dezernat I</b>
	<b>Investitionsmaßnahmen</b>	<b>Standesamt</b>
		<b>Ermächtigungsübertragung nach 2015 (EUR)</b>
<b>Investitionsmaßnahmen unterhalb der festgelegten Wertgrenzen</b>		
Auszahlung		25.997

<b>Ermächtigungsübertragung</b> Ausschuss: ASW	<b>Leistungen für Schulen</b> Produktgruppe 0301	<b>Dezernat IV</b> Ermächtigungs- übertragung nach 2015 (EUR)
<b>Investitionsmaßnahmen</b>		
<b>0081 - Beschaffung integrative Lerngruppen u. a.</b> Auszahlung für den Erwerb von beweglichem Anlagevermögen		49.922
<b>0610 - Beschaffung Neue Technologien an Berufskollegs</b> Auszahlung für den Erwerb von beweglichem Anlagevermögen		164.807
<b>0620 - Baukosten Neue Technologien an Berufskollegs</b> Auszahlung für Baumaßnahmen		177.604
Auszahlung für den Erwerb von beweglichem Anlagevermögen		11.468
<b>0630 - Beschaffung DV-Technologien an Berufskollegs</b> Auszahlung für den Erwerb von beweglichem Anlagevermögen		118.608
<b>4030 - Übermittagsbetreuung weiterführende Schulen</b> Auszahlung für Baumaßnahmen		40.168
Auszahlung für den Erwerb von beweglichem Anlagevermögen		161.829
<b>4090 - Baukosten/Einrichtung offener Ganztagschulen</b> Auszahlung für Baumaßnahmen		68.873
Auszahlung für den Erwerb von beweglichem Anlagevermögen		17.365
<b>4091 - Beschaffung/Einrichtung offener Ganztagschulen</b> Auszahlung für den Erwerb von beweglichem Anlagevermögen		20.816
<b>4360 - Neubau Weiterbildungskolleg</b> Auszahlung für Baumaßnahmen		5.427.513
Auszahlung für den Erwerb von beweglichem Anlagevermögen		70.000
<b>4370 - SZ Wolbeck Sanierung Fassade, Dach etc.</b> Auszahlung für Baumaßnahmen		1.360.689
<b>4400 - Erweiterung Peter-Wust-Schule einschließlich Sporthalle</b> Auszahlung für Baumaßnahmen		1.962.439
<b>4410 - Schillergymnasium Sanierung Fassade, Fenster</b> Auszahlung für Baumaßnahmen		142.503

<b>Ermächtigungsübertragung</b> Ausschuss: APOSOE	<b>Rettungsdienst</b> Produktgruppe 0210	<b>Dezernat I</b> Feuerwehr Ermächtigungs- übertragung nach 2015 (EUR)
<b>Investitionsmaßnahmen</b>		
<b>0200 - Beschaffungen rettungsdienstlicher IT-Technik</b> Auszahlung für den Erwerb von beweglichem Anlagevermögen		740.871
<b>Ermächtigungsübertragung</b> Ausschuss: ASW	<b>Leistungen für Schulen</b> Produktgruppe 0301	<b>Dezernat IV</b> Ermächtigungs- übertragung nach 2015 (EUR)
<b>Investitionsmaßnahmen</b>		
<b>0000 - Gestaltung von Schulanlagen</b> Auszahlung für Baumaßnahmen		6.561
<b>0010 - Beschaffung von Mobiliar u. a.</b> Auszahlung für den Erwerb von beweglichem Anlagevermögen		78.564
<b>0020 - Beschaffung Lehrmittel Erneuerung naturwissenschaftl. Fachräume</b> Auszahlung für den Erwerb von beweglichem Anlagevermögen		128.939
<b>0030 - Beschaffung Lehrmittel im Rahmen investiver Maßnahmen</b> Auszahlung für den Erwerb von beweglichem Anlagevermögen		213.724
<b>0040 - Erneuerung Einrichtung von Fachräumen</b> Auszahlung für Baumaßnahmen		29.166
Auszahlung für den Erwerb von beweglichem Anlagevermögen		48.343
<b>0050 - Erneuerung von ELA-Anlagen</b> Auszahlung für Baumaßnahmen		33.949
<b>0060 - Beschaffung Betriebsausstattung u. a.</b> Auszahlung für den Erwerb von beweglichem Anlagevermögen		64.978
<b>0070 - Kleine Baumaßnahmen</b> Auszahlung für Baumaßnahmen		29.039
<b>0080 - Baukosten integrative Lerngruppen u. a.</b> Auszahlung für Baumaßnahmen		118.436

<b>Ermächtigungsübertragung</b> Ausschuss: KA	<b>Kulturmanagement / Kulturförderung</b> Produktgruppe 0401	<b>Dezernat IV</b> Kulturamt
	<b>Investitionsmaßnahmen</b>	<b>Ermächtigungsübertragung nach 2015 (EUR)</b>
<b>Investitionsmaßnahmen unterhalb der festgelegten Wertgrenzen</b>		
Auszahlung		
		13.316
<b>Ermächtigungsübertragung</b> Ausschuss: ASW		
<b>Volkshochschule</b> Produktgruppe 0402		<b>Dezernat IV</b> Amt für Schule und Weiterbildung
	<b>Investitionsmaßnahmen</b>	<b>Ermächtigungsübertragung nach 2015 (EUR)</b>
<b>0010 - Beschaffungen für die VHS</b>		
Auszahlung für den Erwerb von beweglichem Anlagevermögen		
		7.554
<b>Ermächtigungsübertragung</b> Ausschuss: ASW		
<b>Westf. Schule für Musik und Förderung der Stadtmusikschulen</b> Produktgruppe 0403		<b>Dezernat IV</b> Westfälische Schule für Musik
	<b>Investitionsmaßnahmen</b>	<b>Ermächtigungsübertragung nach 2015 (EUR)</b>
<b>0010 - Beschaffungen für die Westf. Schule für Musik</b>		
Auszahlung für den Erwerb von beweglichem Anlagevermögen		
		5.931
<b>Ermächtigungsübertragung</b> Ausschuss: KA		
<b>Stadtbücherei und Förderung von Büchereien freier Träger</b> Produktgruppe 0404		<b>Dezernat IV</b> Stadtbücherei
	<b>Investitionsmaßnahmen</b>	<b>Ermächtigungsübertragung nach 2015 (EUR)</b>
<b>0010 - Beschaffungen für die Stadtbücherei</b>		
Auszahlung für den Erwerb von beweglichem Anlagevermögen		
		96.005
<b>Investitionsmaßnahmen unterhalb der festgelegten Wertgrenzen</b>		
Auszahlung		
		12.500

<b>Ermächtigungsübertragung</b> Ausschuss: ASW	<b>Leistungen für Schulen</b> Produktgruppe 0301	<b>Dezernat IV</b> Amt für Schule und Weiterbildung
	<b>Investitionsmaßnahmen</b>	<b>Ermächtigungsübertragung nach 2015 (EUR)</b>
<b>4420 - Ratsgymnasium Sanierung Fassade</b>		
Auszahlung für Baumaßnahmen		
		190.315
<b>4430 - Erweiterung Gesamtschule Münster-Mitte</b>		
Auszahlung für Baumaßnahmen		
		2.157.994
Auszahlung für den Erwerb von beweglichem Anlagevermögen		
		159.480
<b>4440 - Erweiterung Ludgerusschule Hilstrup</b>		
Auszahlung für Baumaßnahmen		
		319.263
<b>4450 - Dreifaltigkeitsschule Fertigbauklassen</b>		
Auszahlung für Baumaßnahmen		
		30.814
Auszahlung für den Erwerb von beweglichem Anlagevermögen		
		1.742
<b>4460 - Ludgerusschule Alb. Fertigbauklassen</b>		
Auszahlung für Baumaßnahmen		
		18.033
Auszahlung für den Erwerb von beweglichem Anlagevermögen		
		3.479
<b>4470 - Anne-Frank-Berufskolleg Umbau Fachräume</b>		
Auszahlung für Baumaßnahmen		
		428.560
Auszahlung für den Erwerb von beweglichem Anlagevermögen		
		51.631
<b>4480 - Pascalgymnasium Sanierung Innenbau und Gebäudetechnik</b>		
Auszahlung für Baumaßnahmen		
		543.509
Auszahlung für den Erwerb von beweglichem Anlagevermögen		
		22.005
<b>4500 - Johann-Conrad-Schlaun Gymnasium Fenstersanierung</b>		
Auszahlung für Baumaßnahmen		
		95.868
<b>Investitionsmaßnahmen unterhalb der festgelegten Wertgrenzen</b>		
Auszahlung		
		233.125

<b>Ermächtigungsübertragung</b>	<b>Sicherung besonderer sozialer Bedarfe</b>	<b>Dezernat V</b>
Ausschuss: ASSGVaf	Produktgruppe 0503	Sozialamt
	Investitionsmaßnahmen	Ermächtigungsübertragung nach 2015 (EUR)
<b>4050 - Herrichtung Roxeler Straße 340 (Oxford-Kaserne)</b>		
Auszahlung für Baumaßnahmen		265.650
<b>Investitionsmaßnahmen unterhalb der festgelegten Wertgrenzen</b>		
Auszahlung		169.010
<b>Ermächtigungsübertragung</b>	<b>Förderung von Kindern in Tagesbetreuung</b>	<b>Dezernat IV</b>
Ausschuss: AKJF	Produktgruppe 0601	Amt für Kinder, Jugendliche und Familien
	Investitionsmaßnahmen	Ermächtigungsübertragung nach 2015 (EUR)
<b>0000 - Beschaffungen Produktgruppe Förderung von Kindern in Tagesbetreuung</b>		
Auszahlung für den Erwerb von beweglichem Anlagevermögen		53.020
<b>0100 - Beschaffungen für städtische Kindertageseinrichtungen</b>		
Auszahlung für Baumaßnahmen		11.520
Auszahlung für den Erwerb von beweglichem Anlagevermögen		214.287
<b>0120 - Beschaffung von Außenspielflächen für städt. Kindertageseinrichtungen</b>		
Auszahlung für Baumaßnahmen		24.281
<b>0200 - Zuschüsse zu Investitionen für Kindertageseinrichtungen</b>		
Auszahlung für Baumaßnahmen		77.749
<b>0210 - Zuschuss zum Ausbau der KiTa-Betreuung (u3) freier Träger</b>		
Auszahlung von aktivierbaren Zuwendungen		2.340.529
<b>1130 - Beschaffungen KiTa Kinderbachtal (Wuddl)</b>		
Auszahlung für den Erwerb von beweglichem Anlagevermögen		181.837
<b>1160 - Beschaffungen KiTa Dreifaltigkeit</b>		
Auszahlung für den Erwerb von beweglichem Anlagevermögen		251.500
<b>4200 - Umbau städt. KiTas im Rahmen des u3-Programms</b>		
Auszahlung für Baumaßnahmen		936.611
Auszahlung für den Erwerb von beweglichem Anlagevermögen		30.878

<b>Ermächtigungsübertragung</b>	<b>Stadtmuseum</b>	<b>Dezernat IV</b>
Ausschuss: KA	Produktgruppe 0405	Stadtmuseum
	Investitionsmaßnahmen	Ermächtigungsübertragung nach 2015 (EUR)
<b>0020 - Beschaffung von Kunstobjekten + Exponaten</b>		
Auszahlung für den Erwerb von beweglichem Anlagevermögen		7.649
<b>Investitionsmaßnahmen unterhalb der festgelegten Wertgrenzen</b>		
Auszahlung		8.958
<b>Ermächtigungsübertragung</b>	<b>Stadtarchiv</b>	<b>Dezernat IV</b>
Ausschuss: KA	Produktgruppe 0406	Stadtarchiv
	Investitionsmaßnahmen	Ermächtigungsübertragung nach 2015 (EUR)
<b>Investitionsmaßnahmen unterhalb der festgelegten Wertgrenzen</b>		
Auszahlung		1.018
<b>Ermächtigungsübertragung</b>	<b>Geschichtsort Villa ten Hompel</b>	<b>Dezernat IV</b>
Ausschuss: KA	Produktgruppe 0408	Geschichtsort Villa ten Hompel
	Investitionsmaßnahmen	Ermächtigungsübertragung nach 2015 (EUR)
<b>Investitionsmaßnahmen unterhalb der festgelegten Wertgrenzen</b>		
Auszahlung		150.786
<b>Ermächtigungsübertragung</b>	<b>Sicherung besonderer sozialer Bedarfe</b>	<b>Dezernat V</b>
Ausschuss: ASSGVaf	Produktgruppe 0503	Sozialamt
	Investitionsmaßnahmen	Ermächtigungsübertragung nach 2015 (EUR)
<b>4010 - Sanierung/Ergänzung Grevener Straße 217</b>		
Auszahlung für Baumaßnahmen		211.506
<b>4030 - Umbau Warendorfer Straße 263</b>		
Auszahlung für Baumaßnahmen		515.647

<b>Ermächtigungsübertragung</b> Ausschuss: AKJF	<b>Förderung von Kindern in Tagesbetreuung</b> Produktgruppe 0601	<b>Dezernat IV</b> Amt für Kinder, Jugendliche und Familien
<b>Investitionsmaßnahmen</b>		
Ermächtigungsübertragung nach 2015 (EUR)		
Investitionsmaßnahmen unterhalb der festgelegten Wertgrenzen		
Auszahlung		
64.100		
<b>Ermächtigungsübertragung</b> Ausschuss: SPA		
<b>Investitionsmaßnahmen</b>		
Ermächtigungsübertragung nach 2015 (EUR)		
Investitionsmaßnahmen unterhalb der festgelegten Wertgrenzen		
Auszahlung		
4.290		
<b>0100 - Beschaffungen für Sporteinrichtungen</b>		
Auszahlung für den Erwerb von beweglichem Anlagevermögen		
4.290		
<b>0200 - Beschaffungen für den Sport</b>		
Auszahlung für den Erwerb von beweglichem Anlagevermögen		
6.050		
<b>0400 - Baukosten städtische Sportanlagen</b>		
Auszahlung für Baumaßnahmen		
982.798		
Auszahlung für den Erwerb von beweglichem Anlagevermögen		
74.262		
<b>0500 - Erneuerung von Sporthallenböden</b>		
Auszahlung für Baumaßnahmen		
15.933		
<b>0600 - Beschaffung von Betriebsvorrichtung / -ausstattung</b>		
Auszahlung für Baumaßnahmen		
130.000		
Auszahlung für den Erwerb von beweglichem Anlagevermögen		
242.493		
<b>4270 - Neubau ehemalige Sporthalle Münster 08</b>		
Auszahlung für Baumaßnahmen		
1.073.693		
<b>4280 - Sanierung Stadion Hammer Straße</b>		
Auszahlung für Baumaßnahmen		
583.000		
<b>4290 - Verlagerung Sportanlage SC Westfalia Kinderhaus</b>		
Auszahlung für Baumaßnahmen		
994		
<b>Investitionsmaßnahmen unterhalb der festgelegten Wertgrenzen</b>		
Auszahlung		
19.638		

<b>Ermächtigungsübertragung</b> Ausschuss: AKJF	<b>Förderung von Kindern in Tagesbetreuung</b> Produktgruppe 0601	<b>Dezernat IV</b> Amt für Kinder, Jugendliche und Familien
<b>Investitionsmaßnahmen</b>		
Ermächtigungsübertragung nach 2015 (EUR)		
Investitionsmaßnahmen unterhalb der festgelegten Wertgrenzen		
Auszahlung		
569.179		
Auszahlung für den Erwerb von beweglichem Anlagevermögen		
29.665		
<b>4660 - Erweiterung Outlaw KiTa Sprakel</b>		
Auszahlung für Baumaßnahmen		
180.835		
<b>4680 - Neubau KiTa Dreifaltigkeit</b>		
Auszahlung für Baumaßnahmen		
857.681		
Auszahlung für den Erwerb von beweglichem Anlagevermögen		
108.500		
<b>4700 - Umbau KiTa Augustin-Wibbelt-Schule</b>		
Auszahlung für Baumaßnahmen		
271.602		
<b>4730 - Umbau KiTa York-Kaserne</b>		
Auszahlung für Baumaßnahmen		
530.093		
<b>4760 - Umbau KiTa Oxford-Kaserne</b>		
Auszahlung für Baumaßnahmen		
624.133		
<b>4770 - Erweiterung KiTa St. Pantaleon, Roxel</b>		
Auszahlung von aktivierbaren Zuwendungen		
212.757		
<b>Investitionsmaßnahmen unterhalb der festgelegten Wertgrenzen</b>		
Auszahlung		
1.018.996		
<b>Ermächtigungsübertragung</b> Ausschuss: AKJF		
<b>Investitionsmaßnahmen</b>		
Ermächtigungsübertragung nach 2015 (EUR)		
Investitionsmaßnahmen unterhalb der festgelegten Wertgrenzen		
Auszahlung für Baumaßnahmen		
6.691		
Auszahlung für den Erwerb von beweglichem Anlagevermögen		
50.924		

<b>Ermächtigungsübertragung</b> Ausschuss: AUKB	<b>Abwasserbeseitigung</b> Produktgruppe 1101	<b>Dezernat III</b> Tiefbauamt
<b>Investitionsmaßnahmen</b>		<b>Ermächtigungsübertragung nach 2015 (EUR)</b>
<b>0014 - sonstige Erschließungs- / Kanalneubauten</b>		
Auszahlung für den Erwerb von Grundstücken und Gebäuden		30.000
Auszahlung für Baumaßnahmen		4.703
<b>0015 - Pumpwerke / Kläranlagen, Neubau / Erneuerung</b>		
Auszahlung für Baumaßnahmen		1.702.354
<b>4094 - Landwehr, nördlich, BG, Bp 459</b>		
Auszahlung für Baumaßnahmen		98.994
<b>4101 - Kanalbau beim Ausbau DEK</b>		
Auszahlung für Baumaßnahmen		90.174
<b>4120 - Kanalsanierung Südviertel</b>		
Auszahlung für Baumaßnahmen		402.883
<b>4122 - Kanalsanierung Ostviertel</b>		
Auszahlung für Baumaßnahmen		368.146
<b>4173 - Schmittingheide / Eitropweg / Hegers kamp, Bp 530</b>		
Auszahlung für Baumaßnahmen		27.009
<b>4183 - Duesbergweg, Kappenberger Damm - Hammer Straße</b>		
Auszahlung für Baumaßnahmen		8.000
<b>4203 - Westfalenstraße, Marktallee - Zum Roten Berge</b>		
Auszahlung für Baumaßnahmen		35.691
<b>Investitionsmaßnahmen unterhalb der festgelegten Wertgrenzen</b>		
Auszahlung		138.223

<b>Ermächtigungsübertragung</b> Ausschuss: SPA	<b>Bäder</b> Produktgruppe 0802	<b>Dezernat IV</b> Sportamt
<b>Investitionsmaßnahmen</b>		<b>Ermächtigungsübertragung nach 2015 (EUR)</b>
<b>0100 - Beschaffung von Geräten und Fahrzeugen für Bäder</b>		
Auszahlung für den Erwerb von beweglichem Anlagevermögen		8.025
<b>0200 - Beschaffung von Betriebsvorrichtung / -ausstattung</b>		
Auszahlung für den Erwerb von beweglichem Anlagevermögen		128.755
<b>4090 - Sanierung Beckenumgang Hallenbad Wolbeck</b>		
Auszahlung für Baumaßnahmen		431.000
<b>Ermächtigungsübertragung</b> Ausschuss: ASSVW	<b>Vermessung, Kataster und Geoinformation</b> Produktgruppe 0902	<b>Dezernat III</b> Vermessungs- und Katasteramt
<b>Investitionsmaßnahmen</b>		<b>Ermächtigungsübertragung nach 2015 (EUR)</b>
<b>0000 - Beschaffungen Amt 62</b>		
Auszahlung für den Erwerb von beweglichem Anlagevermögen		27.560
<b>Ermächtigungsübertragung</b> Ausschuss: AUKB	<b>Abwasserbeseitigung</b> Produktgruppe 1101	<b>Dezernat III</b> Tiefbauamt
<b>Investitionsmaßnahmen</b>		<b>Ermächtigungsübertragung nach 2015 (EUR)</b>
<b>0001 - Fahrzeuge, Geräte und sonstiges</b>		
Auszahlung für den Erwerb von beweglichem Anlagevermögen		39.644
<b>0011 - Herstellung Hausanschlüsse im Stadtgebiet</b>		
Auszahlung für Baumaßnahmen		738.975
<b>0012 - Verbesserung von Kanälen / Hausanschlüssen</b>		
Auszahlung für Baumaßnahmen		1.877.923
<b>0013 - Anforderung aus Einleitungserlaubnissen</b>		
Auszahlung für Baumaßnahmen		236.455

<b>Ermächtigungsübertragung</b> Ausschuss: AUKB	<b>Bereitstellung von Verkehrsflächen und -anlagen</b> Produktgruppe 1201	<b>Dezernat III</b> Tiefbauamt
<b>Investitionsmaßnahmen</b>		<b>Ermächtigungs- übertragung nach 2015 (EUR)</b>
<b>4070 - Twenhöfenweg, östlich, BG, Bp 474</b>	Auszahlung für Baumaßnahmen	31.065
<b>4071 - Weseler Straße L551 / B219, dopp. Linksabbieger</b>	Auszahlung für Baumaßnahmen	4.717
<b>4074 - Roxel Nord, BG, Bp 461</b>	Auszahlung für Baumaßnahmen	7.261
<b>4080 - Robert-Bosch-Straße / Siemensstraße, B51 - Trautmansdorffstraße</b>	Auszahlung für Baumaßnahmen	1.417.466
<b>4085 - Roxel Nord II, BG, Bp 488</b>	Auszahlung für Baumaßnahmen	21.840
<b>4089 - Eschstraße</b>	Auszahlung für den Erwerb von Grundstücken und Gebäuden	50.000
	Auszahlung für Baumaßnahmen	2.738
<b>4094 - Landwehr, nördlich, BG, Bp 459</b>	Auszahlung für Baumaßnahmen	39.402
<b>4138 - Westhoffstraße, Kristiansandstraße - Am Burlloh, Erw. HZ</b>	Auszahlung für Baumaßnahmen	10.348
<b>4140 - Albersloher Weg, Angelsachsenweg - Osttor</b>	Auszahlung für den Erwerb von Grundstücken und Gebäuden	200.000
	Auszahlung für Baumaßnahmen	84.095
<b>4148 - Ordnungspartnerschaft / Bes. Unfallschwerpunkte</b>	Auszahlung für Baumaßnahmen	19.879
<b>4154 - Julius-Voos-Gasse</b>	Auszahlung für Baumaßnahmen	6.354
<b>4164 - Roxel Haltepunkt DB, Bp 487</b>	Auszahlung für Baumaßnahmen	226.659

<b>Ermächtigungsübertragung</b> Ausschuss: AUKB	<b>Bereitstellung von Verkehrsflächen und -anlagen</b> Produktgruppe 1201	<b>Dezernat III</b> Tiefbauamt
<b>Investitionsmaßnahmen</b>		<b>Ermächtigungs- übertragung nach 2015 (EUR)</b>
<b>0007 - Verkehrsflächen, Neubau und Erneuerung</b>	Auszahlung für den Erwerb von Grundstücken und Gebäuden	49.987
	Auszahlung für Baumaßnahmen	764.021
<b>0008 - Verkehrsanlagen, Neubau und Erneuerung</b>	Auszahlung für Baumaßnahmen	213.118
<b>4001 - Heroldstraße / DB</b>	Auszahlung für Baumaßnahmen	338.045
<b>4007 - Fritz-Stricker-Straße, Entlastungsstr. Mecklenbeck</b>	Auszahlung für Baumaßnahmen	46.124
<b>4017 - Hessenweg, Industriegebiet Nord, Bp 287</b>	Auszahlung für Baumaßnahmen	19.040
<b>4022 - Wolbeck, östlich Münsterstraße, GG, Bp 463</b>	Auszahlung für Baumaßnahmen	3.084
<b>4029 - Peter-Rosegger-Weg u. a.</b>	Auszahlung für Baumaßnahmen	72.811
<b>4031 - Warendorfer Straße, Ring bis Danziger Freiheit</b>	Auszahlung für Baumaßnahmen	241.660
<b>4032 - Mecklenbeck Mitte, BG, Bp 396</b>	Auszahlung für Baumaßnahmen	38.214
<b>4048 - Wolbeck-Nord, BG, 415</b>	Auszahlung für Baumaßnahmen	305.813
<b>4049 - Am Hawerkamp / Stadthafen I, Bp 401</b>	Auszahlung für Baumaßnahmen	3.502
<b>4066 - Osttor, Marktallee - Ringstraße, Geh- und Radweg</b>	Auszahlung für Baumaßnahmen	6.552

Ermächtigungsübertragung		Grün- und Freiflächen		Dezernat V	
Ausschuss: AUKB	Bereitstellung von Verkehrsflächen und -anlagen	Produktgruppe 1301	Produktgruppe 1301	Amt für Grünflächen und Umweltschutz	Ermächtigungsübertragung nach 2015 (EUR)
<b>Investitionsmaßnahmen</b>					
<b>7100 - Sanierung von Spielplätzen; Bezirk Mitte</b>					
Auszahlung für Baumaßnahmen					139.613
<b>7200 - Sanierung von Spielplätzen; Bezirk Nord</b>					
Auszahlung für Baumaßnahmen					20.758
<b>7201 - Baumscheiben Idenbrockplatz; Bezirk Nord</b>					
Auszahlung für Baumaßnahmen					2.359
<b>7300 - Sanierung von Spielplätzen; Bezirk Ost</b>					
Auszahlung für Baumaßnahmen					72.913
<b>7400 - Sanierung von Spielplätzen; Bezirk Südost</b>					
Auszahlung für Baumaßnahmen					68.532
<b>7405 - Spielgeräte Flüchtlingsunterkunft ehem. Hofstelle Buddenbäume</b>					
Auszahlung für Baumaßnahmen					77
<b>7500 - Sanierung von Spielplätzen; Bezirk Hiltrup</b>					
Auszahlung für Baumaßnahmen					2.030
<b>7508 - Dorfplatz Amelsbüren Verschönerung; Bezirk Hiltrup</b>					
Auszahlung für Baumaßnahmen					205
<b>7509 - Bedachung Hiltruper Straßenwaize</b>					
Auszahlung für Baumaßnahmen					5.200
<b>7512 - Erweiterung Außenspielfläche KiTa Wielerort</b>					
Auszahlung für Baumaßnahmen					1.345
<b>7600 - Sanierung von Spielplätzen; Bezirk West</b>					
Auszahlung für Baumaßnahmen					35.991
<b>Investitionsmaßnahmen unterhalb der festgelegten Wertgrenzen</b>					
Auszahlung					396.526

Ermächtigungsübertragung		Bereitstellung von Verkehrsflächen und -anlagen		Dezernat III	
Ausschuss: AUKB	Produktgruppe 1201	Produktgruppe 1201	Produktgruppe 1201	Tiefbauamt	Ermächtigungsübertragung nach 2015 (EUR)
<b>Investitionsmaßnahmen</b>					
<b>4173 - Schmittingheide / Eitropweg / Hegerskamp, Bp. 530</b>					
Auszahlung für Baumaßnahmen					45.101
<b>4178 - Amelsbürener Straße, Meesenstiege - Westfalenstraße</b>					
Auszahlung für Baumaßnahmen					16.541
<b>4180 - Meckmannweg, Buswendeanlage</b>					
Auszahlung für Baumaßnahmen					47.708
<b>4192 - Mecklenbecker Straße / Dingbängerweg, Kreuzung</b>					
Auszahlung für Baumaßnahmen					73.107
<b>Investitionsmaßnahmen unterhalb der festgelegten Wertgrenzen</b>					
Auszahlung					231.832
<b>Investitionsmaßnahmen</b>					
<b>0000 - Fahrzeuge und Geräte</b>					
Auszahlung für den Erwerb von beweglichem Anlagevermögen					132.039
<b>0020 - Ergänzungen in Grünanlagen</b>					
Auszahlung für Baumaßnahmen					33.057
Auszahlung für den Erwerb von beweglichem Anlagevermögen					5.000
<b>4260 - ÖG / KSP Wolbeck-Nord Bp. 415</b>					
Auszahlung für Baumaßnahmen					295.229
<b>4850 - KSP Nottulner Landweg</b>					
Auszahlung für Baumaßnahmen					79.743
<b>4920 - Umsetzung Nutzungskonzept Aasee</b>					
Auszahlung für Baumaßnahmen					18.618

<b>Ermächtigungsübertragung</b> Ausschuss: AUKB	<b>Fließende Gewässer</b> Produktgruppe 1304	<b>Dezernat III</b> Tiefbauamt
	<b>Investitionsmaßnahmen</b>	<b>Ermächtigungs- übertragung nach 2015 (EUR)</b>
<b>0010 - Gewässer, Umbau / Ökologische Verbesserung</b>		
Auszahlung für Baumaßnahmen		116.743
<b>4175 - Edelbach</b>		
Auszahlung für Baumaßnahmen		13.494

<b>Ermächtigungsübertragung</b> Ausschuss: AUKB	<b>Friedhöfe</b> Produktgruppe 1302	<b>Dezernat V</b> Amt für Grünflächen und Umweltschutz
	<b>Investitionsmaßnahmen</b>	<b>Ermächtigungs- übertragung nach 2015 (EUR)</b>
<b>0000 - Waldfriedhof Lauheide</b>		
Auszahlung für Baumaßnahmen		3.299
Auszahlung für den Erwerb von beweglichem Anlagevermögen		15.000
<b>0020 - Bezirksfriedhöfe</b>		
Auszahlung für Baumaßnahmen		18.322
Auszahlung für den Erwerb von beweglichem Anlagevermögen		6.324
<b>Investitionsmaßnahmen unterhalb der festgelegten Wertgrenzen</b>		
Auszahlung		55.070

<b>Ermächtigungsübertragung</b> Ausschuss: AUKB	<b>Natur, Landschaft, Erholung, Wasserschutz</b> Produktgruppe 1303	<b>Dezernat V</b> Amt für Grünflächen und Umweltschutz
	<b>Investitionsmaßnahmen</b>	<b>Ermächtigungs- übertragung nach 2015 (EUR)</b>
<b>0040 - Reitwege</b>		
Auszahlung für Baumaßnahmen		80.288
<b>4720 - Ausgl. Bp. 483, Hansa-Business-Park</b>		
Auszahlung für Baumaßnahmen		14.388
<b>4800 - Ausgl. Bp. 519 w. Meesenstiege / 523 Altenberger Straße</b>		
Auszahlung für Baumaßnahmen		72.506
<b>Investitionsmaßnahmen unterhalb der festgelegten Wertgrenzen</b>		
Auszahlung		223.549

