


Auflage 2



Sitzung

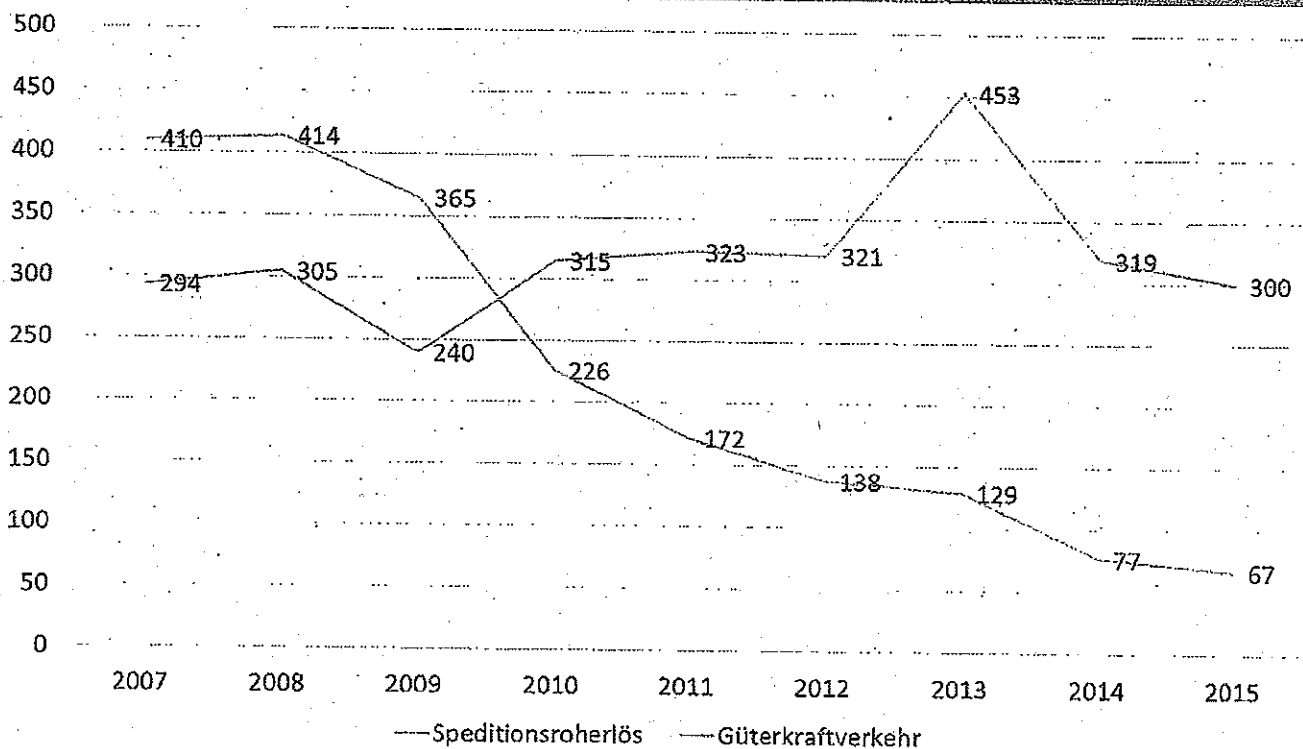
**des Aufsichtsrates und
der Gesellschafterversammlung**

am 25.09.2015

TOP 2:

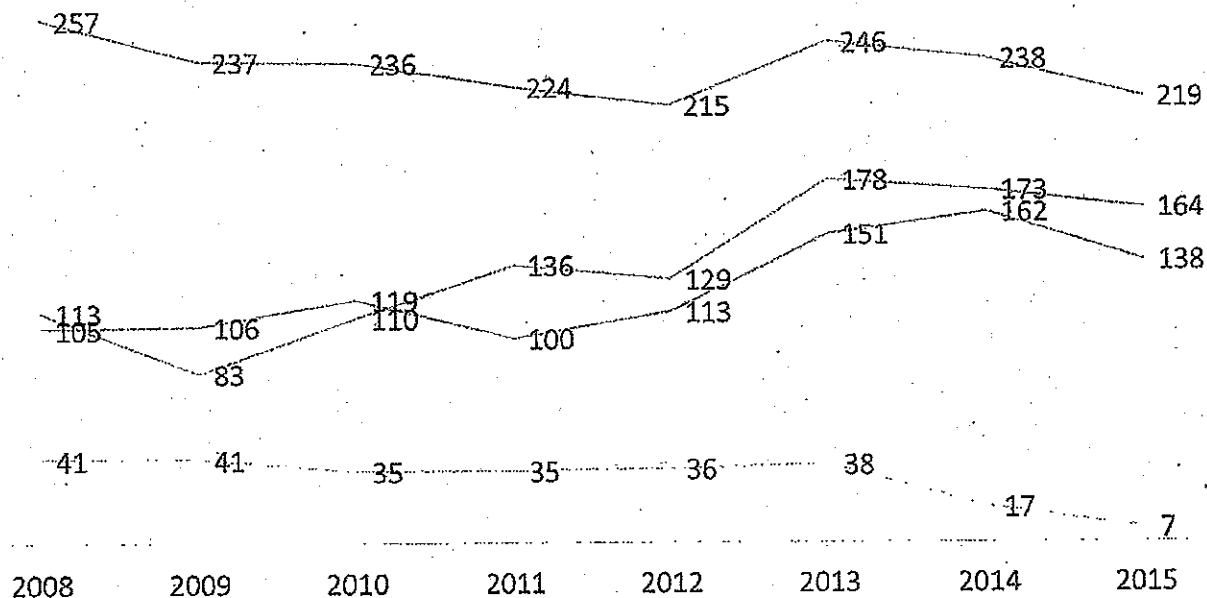
Auflösung und Abwicklung der WLE-Spedition GmbH

Umsatzentwicklung

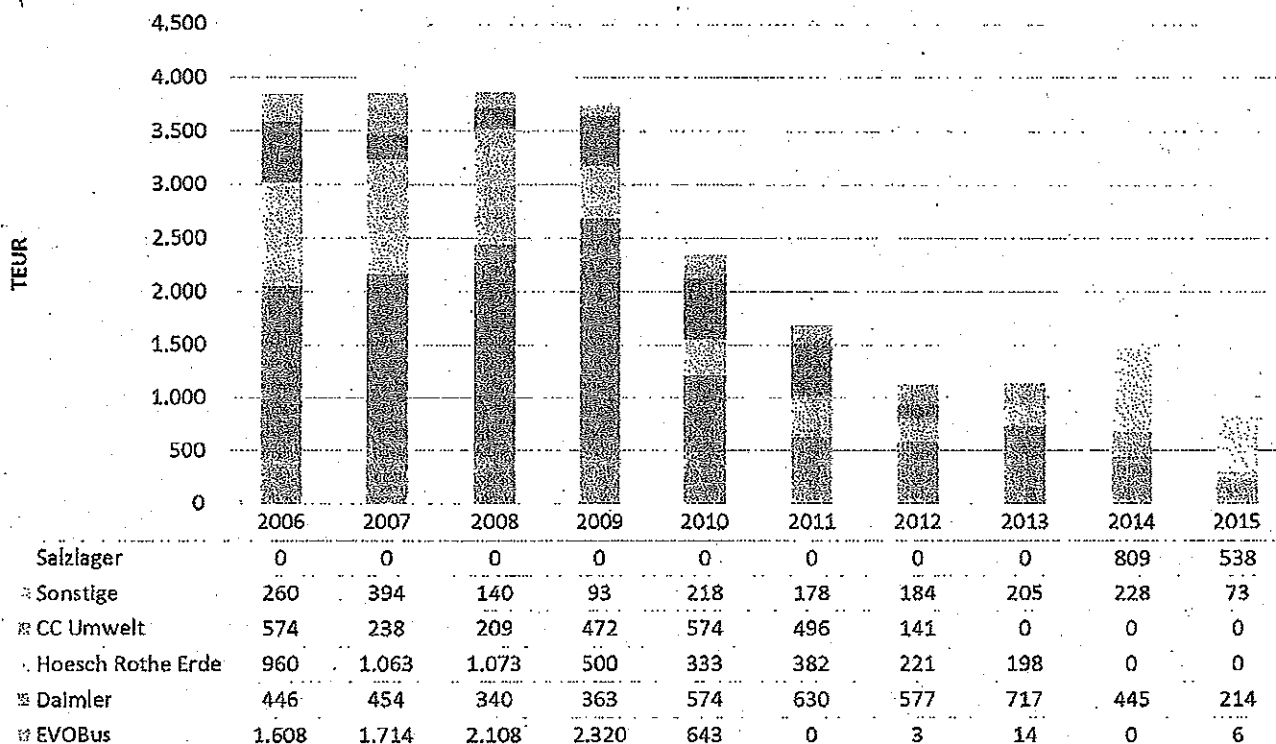


Aufwandsentwicklung

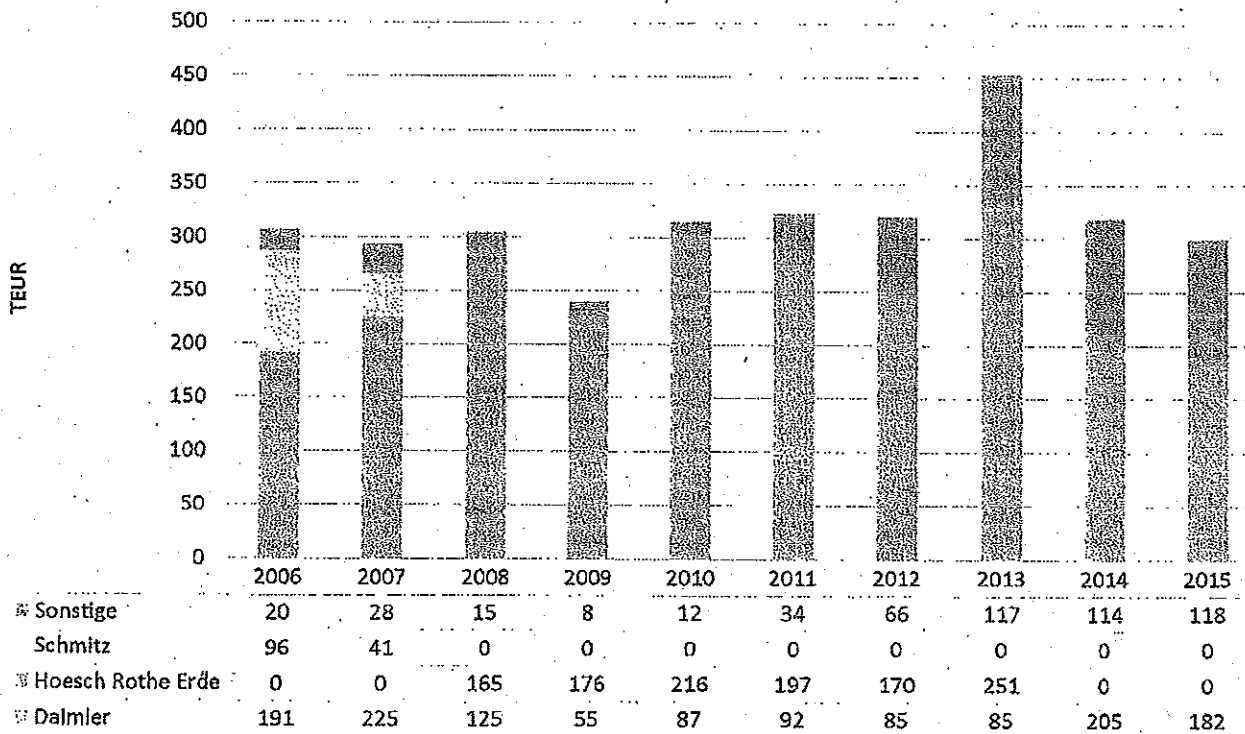
— Materialaufwand — Personalaufwand — Abschreibungen — Sonstiger Aufwand / Steuern



Entwicklung Speditionsumsätze



Entwicklung Güterkraftverkehrsumsätze



Monatliche Umsätze 2015



Ergebnis in EUR	Umsatz pro Monat								Durchschnitts-	Monatliches
	Januar	Februar	März	April	Mai	Juni	Juli	August	umsatz	Planziel für 2015
Spedition										
Umsatz	34.236 €	24.298 €	23.070 €	21.481 €	19.331 €	20.244 €	24.852 €	23.882 €	23.924 €	132.000 €
Erlösmarge zur Deckung der Verwaltungskosten	9,81%	11,06%	10,82%	10,26%	10,14%	9,45%	9,45%	9,45%	10,06%	13%
Güterkraftverkehr										
Umsatz	23.546 €	22.562 €	26.251 €	26.244 €	21.954 €	27.288 €	27.332 €	27.864 €	25.380 €	30.000 €
Summe	57.782 €	46.860 €	49.321 €	47.725 €	41.285 €	47.532 €	52.184 €	51.446 €	49.267 €	162.000 €
Umsatz Salz	0 €	0 €	0 €	71.362 €	414.865 €	27.796 €	24.370 €	0 €	76.885 €	

Ergebnishochrechnung WSG 2015



	Ist	Plan	Monatl. Soll	Monatl. Ist 01-08 2015	Ist Jan-Aug	Hochrechnung 2015
	2014	2015	2015	2015	Jan-Aug	2015
	Euro	Euro	Euro	Euro	Euro	Euro
Jahresergebnis						
Speditonsroherlös	77.204	162.000	13.500	6.419	44.931	67.000
Umsatzerlöse im Güterkraftverkehr	318.663	350.000	29.167	28.437	199.058	300.000
Lagerhaltungsroherlös	231.855	75.000	6.250	18.234	127.635	127.000
Sonstige Erträge	806	3.000	250	1.078	7.544	8.500
Summe	628.528	590.000	49.167	54.167	379.168	502.500
Materialaufwand	173.318	188.000	15.667	14.456	101.191	164.000
Personalaufwand	238.038	219.000	18.260	17.699	123.896	219.000
Abschreibungen	17.055	9.000	760	614	4.300	7.000
Sonstiger Aufwand / Steuern	161.559	130.000	10.833	11.732	82.124	137.600
Summe	589.970	546.000	45.500	44.502	311.511	527.600
Jahresüberschuss	38.558	44.000	3.667	9.665	67.657	-25.100



- Mitarbeiter
 - 3 LKW-Fahrer
 - 1 Angestellte
 - 1 Speditonsleiter

- Anlagengüter
 - 2 Zugmaschinen
 - 4 Auflieger

- 1 bestehender Rahmenvertrag mit Daimler Benz bis 07/18

Handlungsempfehlung



Der Geschäftsbetrieb der WLE-Spedition GmbH wird zum 31.12.2015 eingestellt und der Unterzeichnung der in der Vorlage enthaltenen Stilllegungsvereinbarung inkl. Patronatserklärung wird zugestimmt.