

**Bericht zur Kindertagesbetreuung in Münster
Zum Kindergartenjahr 2018/2019**

V/0225/2018

Impressum

Herausgeberin:	Stadt Münster Amt für Kinder, Jugendliche und Familien
Redaktion:	Sibylle Kratz-Trutti Oliver Braun Luise Hölscher Manuela Eschert Simon Westarp Elisa Tigger Oliver Heintze Andreas Wildemann
Kartengrundlagen	Frank Oppermann Christoph Neteler Vermessungs- und Katasteramt
Mai 2018, Auflage: 720	

Abkürzungsverzeichnis

AG 78	Arbeitsgemeinschaft gem. § 78 SGB VIII
BP	Betriebliche Plätze
FZ	Familienzentrum
EI	Elterninitiative
G	Gruppentyp gem. KiBiz
G I	Gruppentyp 1 für 20 Kinder im Alter von 2 bis 6 Jahren, davon 4 bis 6 Kinder im Alter von zwei Jahren
G II	Gruppentyp 2 für 10 Kinder unter drei Jahren
G III	Gruppentyp 3 für 20 bzw. 25 Kinder im Alter von 3 bis 6 Jahren
GTP	Großtagespflege
IE	Integrative Erziehung
Kiga-Jahr	Kindergartenjahr
KiBiz	Kinderbildungsgesetz (Landesgesetz NRW)
Kitas	Kindertageseinrichtungen
KTP	Kindertagespflege
LJA	Landesjugendamt
N.N.	Träger steht noch nicht fest
ü3	über drei
u3	unter drei

Inhaltsverzeichnis

Einleitende Zusammenfassung	6
1. Auf einen Blick: Kerndaten zur Versorgung	10
2. Analyse der Kindertagesbetreuungssituation 2018/2019	13
2.1 Betreuungssituation für Kinder unter drei Jahren	15
2.2 Betreuungssituation für Kinder ab drei Jahren	17
2.3 Betreuungssituation in Kindertagespflege	19
3. Weitere Ausbauperspektiven	22
4. Kindertagesbetreuung mit besonderem Profil	32
4.1 Familienzentren	32
4.2 Betrieblich unterstützte Kindertagesbetreuung	37
4.3 Qualitätsmanagement	39
4.4 Sprachförderung	40
4.5 Inklusion: Gemeinsame Förderung von Kindern mit und ohne Behinderung	41
4.6 Flexible Kindertagesbetreuung	43
4.7 Angebote für noch nicht schulpflichtige Kinder aus zugewanderten Familien	44
4.8 Übergang von der Kita in die Schule	45
5. Arbeitsschwerpunkte im Ausschuss für Kinder, Jugendliche und Familien und in der Arbeitsgemeinschaft Kindertagesbetreuung („AG 78“ gem. § 78 SGB VIII)	47
5.1 Ausschuss für Kinder, Jugendliche und Familien – AKJF	47
5.2 Arbeitsgemeinschaft Kindertagesbetreuung gem. § 78 SGB VIII – AG 78	49
6. Finanzdaten	50
7. Gesamtstädtische Übersicht	52
8. Wohnbereichsübersichten	61

Einleitende Zusammenfassung

Dem Ausbau der Kindertagesbetreuung kommt auch 2018 eine wachsende Bedeutung zu. Sie wird nicht nur anhand der weiterhin steigenden Anzahl an Kindern in Kindertagesbetreuung sichtbar, sondern auch an dem Zuwachs der Betreuungsumfänge und dem steigenden Bedarf an pädagogisch tätigem Personal. Zudem wünschen sich Eltern immer frühzeitiger Kindertagesbetreuungsplätze und fordern diese gegenüber der Kommune immer stärker ein.

Ausbau der frühkindlichen Bildungsangebote setzt sich deutlich in allen Altersgruppen fort

Zum neuen Kindergartenjahr sind in Münster insgesamt 314 zusätzliche Kindertagesbetreuungsplätze für Kinder unter sechs Jahren geschaffen worden.

Davon 215 neue Betreuungsplätze für Kinder unter drei Jahren, 106 Plätze in Kindertageseinrichtungen und 109 Plätze in Kindertagespflege. Trotz des erneuten Anstiegs der Kinderzahlen in dieser Altersgruppe um 112 Kinder, konnte die Versorgungsquote von 43,1 % im Vorjahr auf **45,0 %** erhöht werden.

Im ü3-Bereich konnten zum neuen Kindergartenjahr 99 neue Plätze geschaffen werden, was trotz des Anstiegs der Kinderzahlen um 77 Kinder im Ergebnis zu einer Steigerung der Versorgungsquote von 104,4 % auf derzeit **104,7 %** führt (vgl. Kapitel 1 und 2).

Ungebremster Bevölkerungszuwachs

Die Herausforderungen der immer weiter wachsenden Stadt Münster sind auch in den Altersgruppen der null- bis sechsjährigen Kinder deutlich zu spüren. So sind in 2017 die Zahlen der Kinder im Alter unter drei Jahren um 112 Kinder gestiegen. Wie auch im Vorjahr wurde die prognostizierte Kinderzahl von der tatsächlichen Entwicklung erneut übertroffen. Insgesamt gibt es stadtweit 276 Kinder in dieser Altersgruppe mehr als vorhergesagt.

In der Altersgruppe der 3- bis 6-jährigen Kinder gab es ebenfalls einen Anstieg um insgesamt 77 Kinder.

Insbesondere die Stadtbezirke Nord und Südost haben gegenüber dem Vorjahr deutlich steigende Kinderzahlen zu verzeichnen. Auch in den folgenden Jahren ist stadtweit mit einem stetigen Anstieg der Kinderzahlen zu rechnen. Daher sind auch weiterhin zur Deckung dieser Bedarfe weitere Ausbauplanungen notwendig, um den Herausforderungen dieser demografischen Entwicklung gerecht zu werden.

So werden laufend Flächen und Immobilien in Zusammenarbeit mit allen Fachämtern auf ihre Machbarkeit geprüft sowie weiterhin bei geplanten Baugebieten maßnahmenbedingte Bedarfe angemeldet.

In Kapitel 3 des Berichtes „Weitere Ausbauperspektiven“ werden wohnbereichsbezogen die Maßnahmen und aktuellen Prüfungen konkret dargestellt.

Zunahme der Betreuungsumfänge

Von entscheidender Bedeutung und Stärkung für die Vereinbarkeit von Familie und Beruf ist die damit zusammenhängende Ausweitung der Übermittagsbetreuung. Um auf die sich ändernden Bedarfe der Familien zu reagieren, ist ein stetiger Ausbau erforderlich.

Für beide Altersgruppen ist im Berichtszeitraum ein deutlicher Anstieg der Übermittags- und Ganztagsbetreuungsplätze zu verzeichnen. Gegenüber dem Vorjahr sind diese um 478 Plätze gestiegen, davon 128 u3- und 350 ü3-Plätze (vgl. Kapitel 2).

Ein Ausbau der Übermittagsbetreuung ist auch in den nächsten Jahren weiter erforderlich, um den Bedarfen der Eltern gerecht zu werden. Für die Einrichtungen stellt die Ausweitung dieses Angebotes jedoch eine Herausforderung dar, da die Betreuungssituation sowohl raum- als auch personalintensive Anforderungen verursacht.

Fachkräftebedarf in Kindertagesbetreuung steigt weiter

Die hohe Qualität der Angebote in den Kindertageseinrichtungen kann nur aufrechterhalten werden, wenn die Träger auch zukünftig auf eine ausreichende Anzahl gut ausgebildeter Fachkräfte zurückgreifen können. Dass die Stadt Münster im Hinblick auf den erheblichen weiteren Ausbaubedarf bei gleichzeitig stagnierenden Ausbildungskapazitäten auf einen Fachkräftemangel in Kindertageseinrichtungen zusteuert, hat die Verwaltung bereits mit Vorlage V/0662/2016 prognostiziert und daraufhin in einem gemeinsamen Prozess mit den Trägern Strategien erarbeitet, die lokal umsetzbar scheinen. Aspekte, die die Personalvereinbarung betreffen, wurden mit dem Landesjugendamt erörtert. (vgl. Kapitel 4.3).

Kindertagespflege gewinnt beim u3 Ausbau weiter an Bedeutung

Im Rahmen des Ausbaus der u3-Betreuung nimmt auch die Kindertagespflege eine wichtige Rolle ein. So können für die u3-Versorgung in Kindertagespflege insgesamt 1.280 u3-Betreuungsplätze, davon 109 neu geschaffene Plätze zur Verfügung gestellt werden. Damit werden weiterhin knapp ein Drittel aller u3-Plätze durch die Kindertagespflege bereitgestellt. Der Anstieg gegenüber dem Vorjahr liegt hier bei 1 %.

Vor allem der Ausbau der Großtagespflegestellen nimmt deutlich zu. Allein im Kitajahr 2018/2019 werden voraussichtlich 19 neue Großtagespflegestellen im Stadtgebiet, insbesondere aber im Stadtbezirk Mitte zum Ausbau der u3-Plätze, eröffnen. Auch die ersten Projekte der Großtagespflegestellen mit angestellten Tagespflegepersonen starten noch in 2018 (vgl. Kapitel 3).

Um entsprechendes Betreuungspersonal zu qualifizieren, finden auch in 2018/2019 wieder kontinuierlich Vorbereitungskurse statt. Bei der Akquise weiterer Tagespflegepersonen wurden neue Wege in der Öffentlichkeitsarbeit eingeschlagen, um breiter für die Tätigkeit als solche zu werben.

Im Kapitel 2.3. wird die Betreuungssituation in der Kindertagespflege näher betrachtet.

Kindertagesbetreuung mit besonderem Profil

Die Entwicklungen zentraler fachlicher Themen der Kindertagesbetreuung werden im Kapitel 4 dargestellt. Neben den Themen „Familienzentren“ (vgl. 4.1), „Betriebliche unterstützte Kindertagesbetreuung“ (vgl. 4.2), „Qualitätsmanagement“ (vgl. 4.3), „Sprachförderung“ (vgl. 4.4) und „Inklusion“ (vgl. 4.5) werden in Kapitel 4.6, 4.7 und 4.8 die Fachthemen „Flexible Kindertagesbetreuung“ und „Angebote für noch nicht schulpflichtige Kinder aus zugewanderten Familien“ sowie „Übergang von der Kita in die Schule“ aufgegriffen.

Zusätzlich zu den o.g. zentralen Themen wurde im vergangenen Jahr auch das Trägersauswahlverfahren weiterentwickelt und evaluiert, um bei der Vielzahl der neuen Einrichtungen geeignete Träger zu finden (vgl. Vorlage V/0376/2017 und V/0089/2018). So wurden die bisher bestehenden Auswahlkriterien für eine Trägervergabe überarbeitet, ausgeweitet und um fachliche, dem Kinderbildungsgesetz entsprechende Standards, ergänzt.

Weiterhin werden zukünftig die anstehenden Trägersuchverfahren auf den Internetseiten der Stadt Münster veröffentlicht.

Neben den in Münster ansässigen Trägern, bewerben sich zunehmend auch überregionale Träger, die zu einer wachsenden Trägervielfalt im gesamten Stadtgebiet beitragen.

Neben der Beschreibung der wesentlichen planerischen und fachlichen Entwicklungen im Berichtszeitraum werden in Kapitel 5 die Arbeitsschwerpunkte des Ausschusses für Kinder, Jugendliche und Familien sowie die Arbeitsschwerpunkte der Arbeitsgemeinschaft gem. § 78 SGB VIII - Kindertagesbetreuung dargestellt. Kapitel 6 ergänzt den Bericht um die Finanzdaten der Kindertagesbetreuung in Kindertageseinrichtungen und Kindertagespflege.

Mit dem zweiten Berichtsteil, Kapitel 7 und 8, liefert der Bericht zur Kindertagesbetreuung eine aktuelle differenzierte Übersicht über die einzelnen Wohnbereiche mit grafischen und einrichtungsbezogenen Informationen zur Kita-Struktur im Wohnbereich. Die Zeitreihenübersicht auf Ebene der Bezirke mit der Darstellung der Entwicklung in der Kindertagesbetreuung in Münster von 2013/2014 bis 2018/2019 ergänzt diesen Berichtsteil.

Ausblick

Die Kindertagesbetreuung selbst, sowie das Schaffen weiterer neuer und bedarfsgerechter Angebote, gewinnen immer mehr an Bedeutung und stehen zunehmend im Fokus der Öffentlichkeit.

Daher werden auch in 2018/2019 die Anstrengungen weiterer Ausbauplanungen, insbesondere im Stadtbezirk Mitte, zunehmend vorangetrieben. Trotz der Steigerung der u3-Quote auf 45,0 %, können weiterhin nicht ausreichend Betreuungsplätze zur Verfügung gestellt werden.

Ebenfalls wird in 2018/2019 die Novellierung des Kinderbildungsgesetzes eine wichtige Rolle spielen. Um die Träger zu entlasten und die von ihnen beklagte Nichtauskömmlichkeit der Kindpauschalen entgegenzuwirken, konnten bereits Anfang 2018 Mittel aus dem Trägerrettungsprogramm an die Kitaträger ausgezahlt werden. Hier bleibt die weitere Entwicklung abzuwarten.

Insbesondere vor dem Hintergrund des weiteren Ausbaus der Kindertagesbetreuung, ist auch der zunehmende Fachkräftemangel weiter in Augenschein zu nehmen. So gilt es als Herausforderung, auch in 2018 gut qualifiziertes Personal auszubilden und zu gewinnen. Der gemeinsame Prozess mit Trägern der Kindertagesbetreuung wird ebenfalls fortgesetzt.

Außerdem wird die konzeptionelle Weiterentwicklung der Kooperation von Kita und Grundschule im Kitajahr 2018/2019 als Teilprojekt einer integrierten Jugendhilfe- und Schulentwicklungsplanung im Fokus stehen. Ziel ist die Gestaltung eines Modellprojektes unter dem Stichwort „Bildungshaus“.

1. Auf einen Blick: Kerndaten zur Versorgung

Tabelle 1: Die Versorgungssituation der Tagesbetreuung für Kinder (Kigajahr 2018/2019)

Altersgruppen	Kiga-Jahr 2018/2019		
	Kinder	Plätze	Quote
0 – u. 3 J. Ges.	8.875	3.996	45,0 %
in Kitas		2.716	30,6 %
in KTP		1.280	14,4 %
3 – u. 6 J. Ges.	7.821	8.186	
in Kitas		8.186	104,7 %
Summen	16.696	12.182	

Im Vergleich zum Vorjahr steigt die Zahl der Kinder im Alter bis zum Schuleintritt zum Kitajahr 2018/2019 um insgesamt 189 Kinder. Für das neue Kitajahr baut die Stadt Münster dieser Tendenz folgend weiter aus und erhöht die Anzahl der Plätze in Kindertagesbetreuung um insgesamt 314 auf jetzt 12.182 Plätze.

Tabelle 2: Die Versorgungssituation der Tagesbetreuung für Kinder (Kigajahr 2017/2018)

Altersgruppen	Kiga-Jahr 2017/2018		
	Kinder	Plätze	Quote
0 – u. 3 J. Ges.	8.763	3.781	43,1 %
in Kitas		2.610	29,8 %
in KTP		1.171	13,4 %
3 – u. 6 J. Ges.	7.744	8.087	
in Kitas		8.087	104,4 %
Summen	16.507	11.868	

Ergänzend zum institutionellen Kindertagesbetreuungsangebot wurden für das Jahr 2018 erneut 6 Eltern-Kind-Angebote, die (noch) keine Kindertageseinrichtung besuchen, bewilligt. Finanziert werden die Projekte mit Mitteln des Landes („Projektmittel zur Kinderbetreuung in besonderen Fällen – Betreuung von Kindern in besonderen Fällen“).

Tabelle 3: Versorgung von Flüchtlingskindern in Brückenprojekten

	2018
Anzahl der Plätze in Brückenprojekten	54

Tabelle 4: Entwicklung der Angebote für unter 3-jährige Kinder in Münster seit Beginn der städtischen u3-Ausbauplanung (TAG) ab dem Kiga-Jahr 2006/2007

Jahr	Kindertageseinrichtungen				Kindertagespflege			Gesamtquote
	u3-Kinder	u3-Plätze	Quote	Neue Plätze	u3-Plätze	Quote	Neue Plätze	
2006/2007	7.095	583	8,2 %	117	390	5,5%	30	13,7 %
2007/2008	7.045	673	9,6 %	90	433	6,1%	43	15,7 %
2008/2009	7.079	1.039	14,7 %	366	478	6,8%	45	21,3 %
2009/2010	7.241	1.198	16,5 %	159	610	8,4%	132	25,0 %
2010/2011	7.310	1.341	18,3 %	143	839	11,5%	229	29,8 %
2011/2012	7.555	1.429	18,9 %	88	932	12,3%	93	31,3 %
2012/2013	7.691	1.631	21,2 %	202	993	12,9%	61	34,1 %
2013/2014	7.689	2.193	28,5 %	562	1.102	14,3%	109	42,9 %
2014/2015	7.738	2.392	30,9 %	199	1.096	14,2%	-6	45,1 %
2015/2016	7.944	2.409	30,3 %	17	1.130	14,2%	34	44,5 %
2016/2017	8.555	2.515	29,4 %	106	1.109	13,0%	-21	42,3 %
2017/2018	8.763	2.610	29,8 %	95	1.171	13,4%	62	43,1 %
2018/2019	8.875	2.716	30,6 %	106	1.280	14,4%	109	45,0 %
Neue Plätze insgesamt		3.170		2.250			920	

Tabelle 5: Entwicklung der Angebote für über 3-jährige Kinder in Münster seit Beginn der städtischen u3-Ausbauplanung (TAG) ab dem Kindergartenjahr 2006/2007

Kindertageseinrichtung				
Jahr	ü3-Kinder	ü3-Plätze	Quote	Neue Plätze
2006/2007	7.207	7.595	105,4 %	-158
2007/2008	7.053	7.639	108,3 %	44
2008/2009	7.019	7.195	102,5 %	-444
2009/2010	6.961	7.250	104,2 %	55
2010/2011	6.943	7.046	101,5 %	-204
2011/2012	7.016	7.044	100,4 %	-2
2012/2013	7.292	7.243	100,2 %	199
2013/2014	7.292	7.394	101,4 %	151
2014/2015	7.425	7.704	103,8 %	310
2015/2016	7.502	7.841	104,5 %	137
2016/2017	7.676	7.936	103,4 %	95
2017/2018	7.744	8.087	104,4 %	151
2018/2019	7.821	8.186	104,7 %	99
Neue Plätze insgesamt				433

Seit dem Kitajahr 2006/2007 bis heute hat die Stadt Münster 3.603 neue Plätze für u3- und ü3-Kinder in Kitas und Kindertagespflege geschaffen. 88% der zusätzlichen Plätze wurden zur Sicherung des u3-Rechtsanspruchs geschaffen. Die Versorgungsquote für Kinder unter drei Jahren erhöhte sich dadurch von 13,7 % im Kitajahr 2006/2007 auf jetzt 45,0 %. Das entspricht einer Steigerung von 31,3 Prozentpunkten

Tabelle 6: Betreuungsstunden in Kindertageseinrichtungen

Altersgruppen	Wöchentliche Betreuungszeiten					
	25 Std.	35 Std.			45 Std.	Über-Mittag
		geteilt	Block	Gesamt		
0 bis u. 3 J.	21	118	413	531	2.164	2.577
3 bis u. 6 J.	92	1.394	1.317	2.711	5.383	6.700
Gesamt	113	1.512	1.730	3.242	7.547	9.277

Tabelle 7: Plätze

	2016	2017	2018
A. Plätzen nach Gruppenformen insgesamt:	10.451	10.697	10.902
Plätze in Gruppen für Kinder von 2 bis 6 Jahren (G I)			
25 Stunden (G I a)	18	11	14
35 Stunden (G I b)	1.080	1.106	1.063
45 Stunden (G I c)	2.561	2.665	2.986
Plätze in Gruppen für Kinder unter 3 Jahren (G II)			
25 Stunden (G II a)	17	12	12
35 Stunden (G II b)	276	278	245
45 Stunden (G II c)	1.254	1.338	1.411
Plätze in Gruppen für Kinder über 3 Jahren (G III)			
25 Stunden (G III a)	91	105	87
35 Stunden (G III b)	2.247	2.068	1.934
45 Stunden (G III c)	2.907	3.114	3.150

Tabelle 8: Kinder in Spielgruppen und privaten Eltern-Kind-Gruppen außerhalb von KiBiz

	2016	2017	2018
Anzahl der Kinder in Spielgruppen und privaten Eltern-Kind-Gruppen*	ca. 296	ca. 178	ca. 118

*) Spielgruppen (= z. Zt. ca. 13) ergänzen die Angebote der Kindertagesbetreuung. In Spielgruppen werden Kinder i.d.R. zwei bis drei Mal wöchentlich stundenweise in Gruppen von 8 – 10 Kindern betreut.

2. Analyse der Kindertagesbetreuungssituation 2018/2019

Für die Versorgungssituation in Münster ergeben sich zum Kindergartenjahr 2018/2019 folgende Versorgungsquoten incl. Kindertagespflege:

- **45,0 %** für Kinder unter drei Jahren (u3) und
- **104,7 %** für Kinder von drei bis sechs Jahren (ü3)

Darin enthalten sind ab dem Kindergartenjahr 2018/2019

- 215 neue u3-Plätze und
- 99 neue ü3-Plätze.

Tabelle 9: Kindertageseinrichtungen und Gruppen

	2017/2018	2018/2019
Einrichtungen gesamt	182	186
Gruppen gesamt	577	598
Dependancen in Einrichtungen*	18	19
Gruppen in Dependancen	34,5	35,5

Neue Kitastandorte 2018/2019: DRK-Wartburgschule-Interim; Pav. Albachten-Ost; Kita Willingrott; Kita Hermannschule; Dep. Kita Heidestraße-Interim

Die fünf betriebliche Kitas (BASF Lacki Kids, Niki de Saint Phalle, LWL-Zwergenland, Hengst Kinderland, Brillux) sind in den o.g. Zahlenangaben enthalten.

* Eine Dependance ist eine räumlich eigenständige Kita, die organisatorisch zu einem Haupthaus gehört.

Abbildung 1: Kitastandorte incl. Dependancen pro Träger 2018/2019

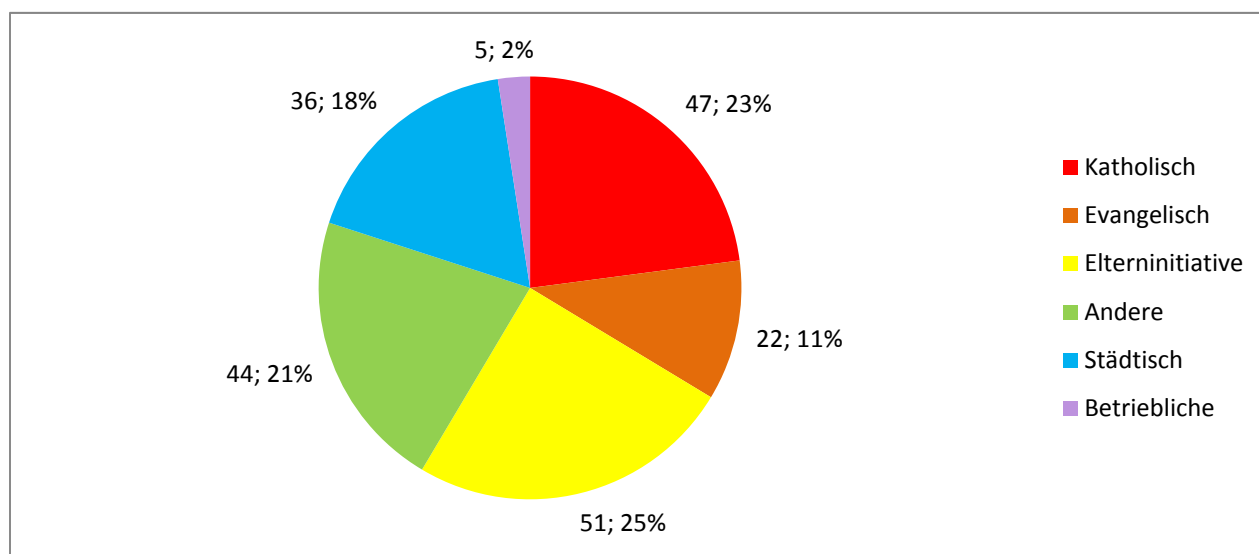


Abbildung 2: Gruppen incl. Dependancen pro Träger 2018/2019

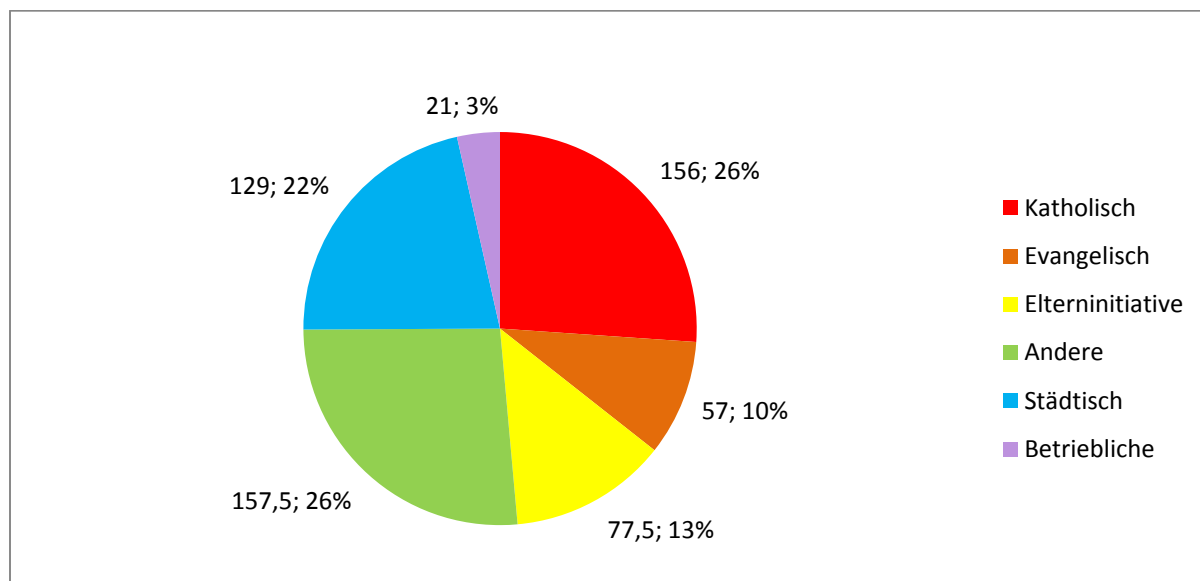
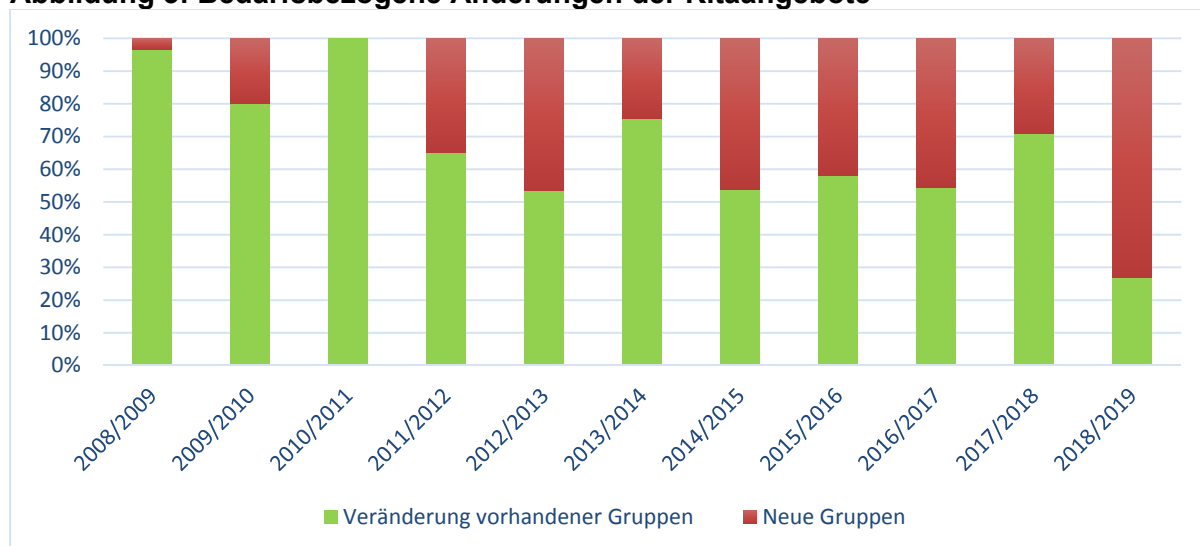


Abbildung 3: Bedarfsbezogene Änderungen der Kitaangebote



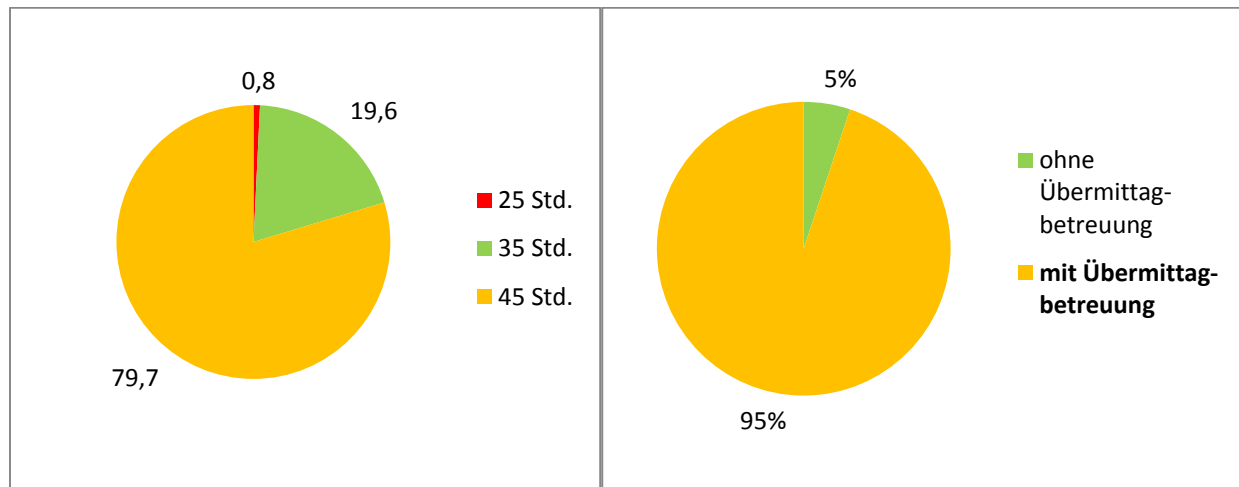
Der Ausbau von Kita-Plätzen insbesondere im u3-Bereich kann entweder durch die Umstrukturierung von Gruppen in vorhandenen Kitas oder durch den Neubau von Kitas bzw. Kitagruppen beeinflusst werden. In der Abbildung 3 wird dargestellt, in welchem Umfang diese beiden Varianten bei den durchgeführten Veränderungen in den Kitajahren ab 2008/2009 bis heute eine Rolle gespielt haben.

Anfangs ist der Anteil der Umstrukturierungen von Gruppen in vorhandenen Kitas von wesentlicher Bedeutung. Vorhandene Kitas sollen dadurch im Rahmen ihrer Möglichkeiten zukunftsfähig aufgestellt werden.

Ab dem Kitajahr 2011/2012 erhöht sich der Anteil neuer Kitas bzw. Kitagruppen an dem jährlichen Platzausbau. Die jährlichen Schwankungen spiegeln dabei die unterschiedliche Anzahl von Maßnahmen wieder, die jeweils tatsächlich umgesetzt werden konnten. Im Kitajahr 2018/2019 überwiegt der Anteil der Veränderung durch neue Kitas bzw. neue Kitagruppen erstmals wesentlich den Anteil der Umstrukturierungen und liegt bei über 70%. Die Erhöhung des Anteils neuer Plätze in Kitas war notwendig, da die jährlich steigenden Kinderzahlen einen massiven Ausbau erforderlich machen. Der bedarfsgerechte Platzausbau für Kinder im Kitaalter kann mittelfristig nur erreicht werden, wenn der Anteil neuer Plätze in den kommenden Jahren auf einem entsprechend hohen Niveau verbleiben.

2.1 Betreuungssituation für Kinder unter drei Jahren

Abbildung 4: Betreuungszeiten für unter dreijährige Kinder in Kitas



Altersgruppen	Wöchentliche Betreuungszeiten					
	25 Std.	35 Std.			45 Std.	Über-Mittag gesamt
		geteilt	Block	Gesamt		
0 bis u. 3 J.	21	118	413	531	2.164	2.577

In der Altersgruppe der Kinder im Alter von unter drei Jahren stehen in Kindertageseinrichtungen etwa 79 % als Ganztagsplätze mit einem Umfang von mehr als 35 Stunden pro Woche zur Verfügung. Dies ist ein Anstieg von knapp 2 Prozentpunkten gegenüber dem Vorjahr.

Berücksichtigt man zusätzlich die Plätze mit einem Umfang von bis zu 35 Stunden im Block, buchten sogar knapp 95 % der Eltern im Berichtsjahr ein Übermittags- oder Ganztagsplatz.

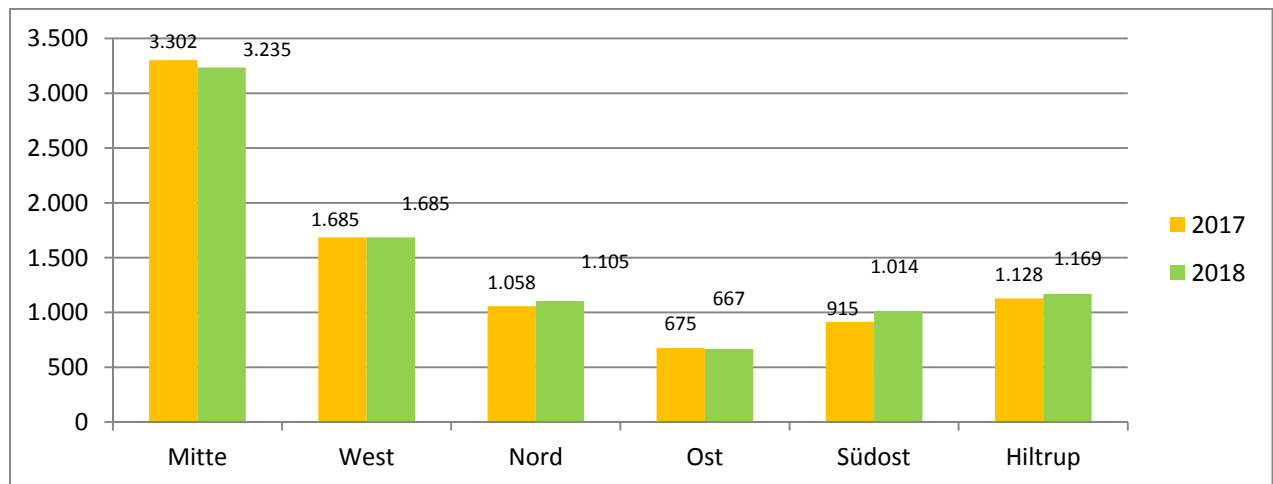
Demografische Entwicklung bei den u3-Kindern

Stadtweit ist die Anzahl der Kinder unter drei Jahren um 112 Kinder gestiegen. Den höchsten Anstieg zum Vorjahr weist der Bezirk Südost aus (+99 Kinder); gefolgt von den Bezirken Nord (+47 Kinder) und Hilstrup (+41 Kinder). Die Anzahl der Kinder im Bezirk West bleibt konstant. Sinkende Kinderzahlen ergeben sich in den Bezirken Ost (-8 Kinder) und Mitte (-67 Kinder).

Tabelle 10: Anzahl der u3-Kinder – nach Bezirken

Bezirk	Kinder 2017	Kinder 2018	Differenz/Entwicklung	
Mitte	3.302	3.235	-	67
West	1.685	1.685	./.	0
Nord	1.058	1.105	+	47
Ost	675	667	-	8
Südost	915	1014	+	99
Hilstrup	1.128	1.169	+	41

Abbildung 5: u3-Kinder - nach Bezirken



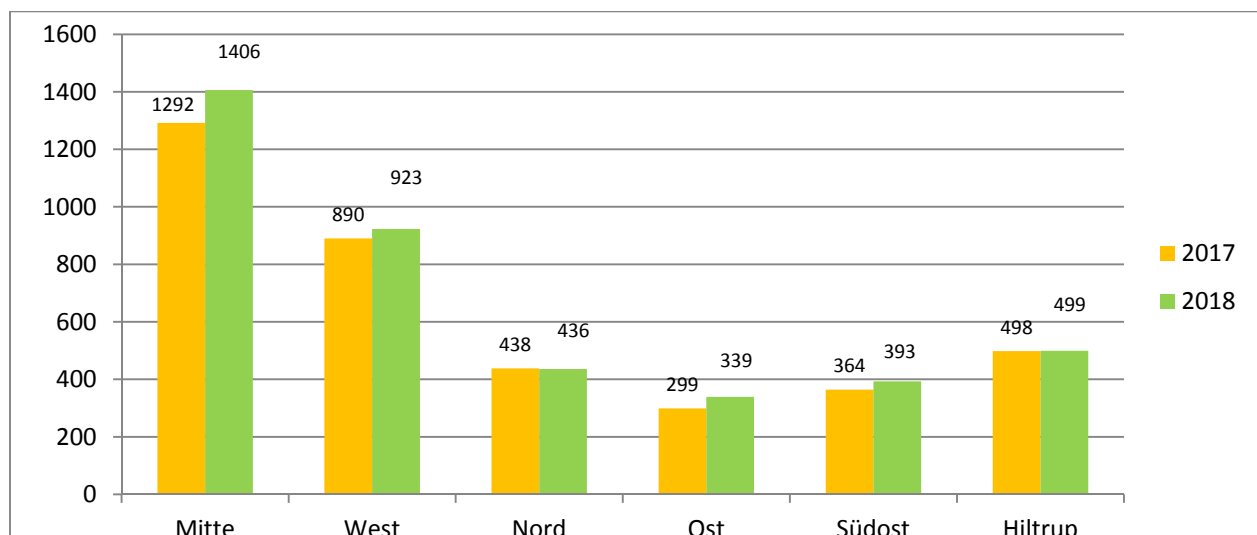
Die u3-Versorgung in den Bezirken

Die gesamtstädtische Versorgungsquote für u3-Kinder von 45,0% wird in zwei Bezirken überschritten. Den höchsten Wert erreicht der Bezirk West mit einer u3-Quote von 54,8%. Im Bezirk Ost liegt die Quote bei 50,8%. In diesen beiden Bezirken haben sich die u3-Quoten im Vergleich zum Vorjahr verbessert. Aufgrund der sinkenden Kinderzahlen gilt das auch für die Quote im Bezirk Mitte, die jetzt 43,5% beträgt. In den Bezirken Nord, Südost und Hilstrup sind die Versorgungsquoten wegen der ansteigenden Kinderzahlen dagegen gesunken.

Tabelle 11: u3-Versorgungsquote

Bezirk	Quote 2017	Quote 2018	Differenz
Mitte	39,1	43,5	+ 4,4
West	52,8	54,8	+ 2,0
Nord	41,4	39,5	- 1,9
Ost	44,3	50,8	+ 6,5
Südost	39,8	38,8	- 1,0
Hilstrup	44,1	42,7	- 1,4

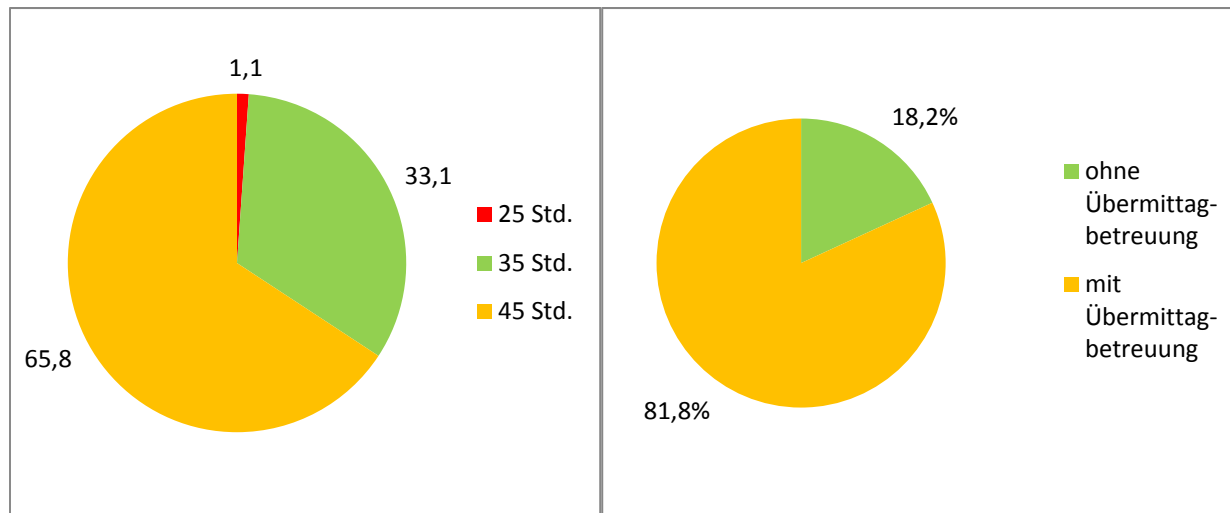
Abbildung 6: u3-Plätze - nach Bezirken



Weitere wohnbereichsbezogene Informationen über die Entwicklungen im zurückliegenden Kiga-Jahr und über künftige Planungen sind in den jeweiligen Wohnbereichsübersichten aufgeführt.

2.2 Betreuungssituation für Kinder ab drei Jahren

Abbildung 7: Betreuungszeiten für Kinder ab drei Jahren



Altersgruppen	Wöchentliche Betreuungszeiten					
	25 Std.	35 Std.			45 Std.	Über-Mittag gesamt
		geteilt	Block	Gesamt		
3 bis u. 6 J.	92	1.394	1.317	2.711	5.383	6.700

Die Entwicklung bei den Kindern im Alter von drei bis sechs Jahren ist vergleichbar wie bei der Entwicklung der unter Dreijährigen. So ist die Inanspruchnahme der Ganztagsplätze gegenüber dem Vorjahr ebenfalls um etwa 3 Prozentpunkte auf knapp 66 % gestiegen. Zählt man darüber hinaus die ungeteilten Blockplätze mit einem Umfang von bis zu 35 Stunden wöchentlich hinzu, wurden etwa 88 % aller Betreuungsplätze für überdreijährige Kinder mit Übermittagsbetreuung gebucht.

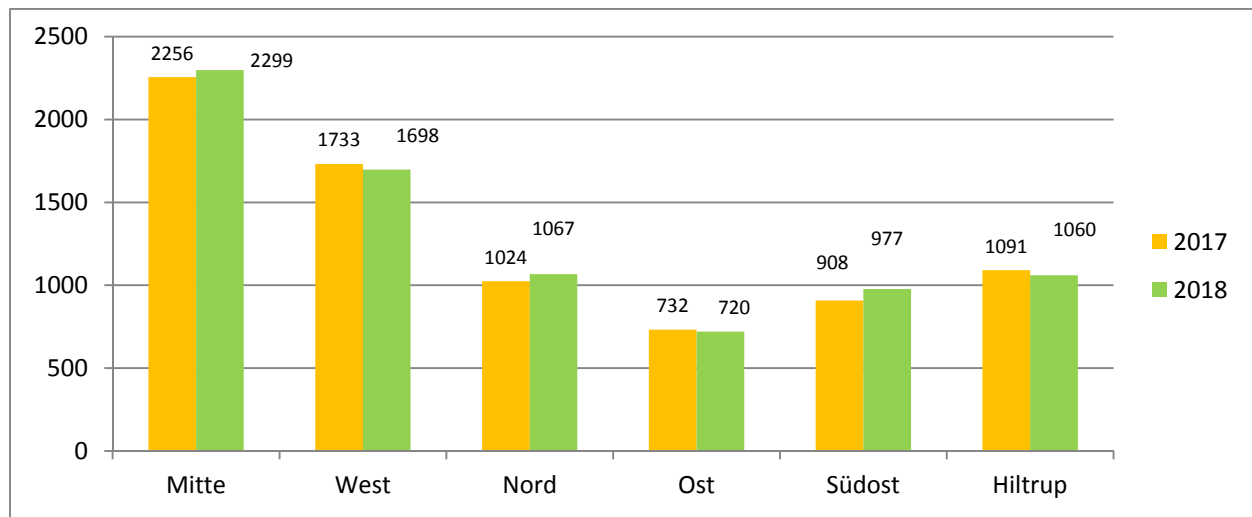
Demografische Entwicklung bei den ü3-Kindern

In Münster ist die Anzahl der Kinder über drei Jahren um 77 Kinder gestiegen. Den höchsten Anstieg zum Vorjahr weist ebenfalls der Bezirk Südost aus (+69 Kinder); gefolgt von den Bezirken Mitte und Nord (jeweils +43 Kinder). Sinkende Kinderzahlen ergeben sich in den Bezirken West (-35 Kinder), Hilstrup (-31 Kinder) und Ost (-12 Kinder).

Tabelle 12: Anzahl ü3-Kinder – nach Bezirken

Bezirk	Kinder 2017	Kinder 2018	Differenz / Entwicklung
Mitte	2.256	2.299	+ 43
West	1.733	1.698	- 35
Nord	1.024	1.067	+ 43
Ost	732	720	- 12
Südost	908	977	+ 69
Hilstrup	1.091	1.060	- 31

Abbildung 8: ü3-Kinder - nach Bezirken



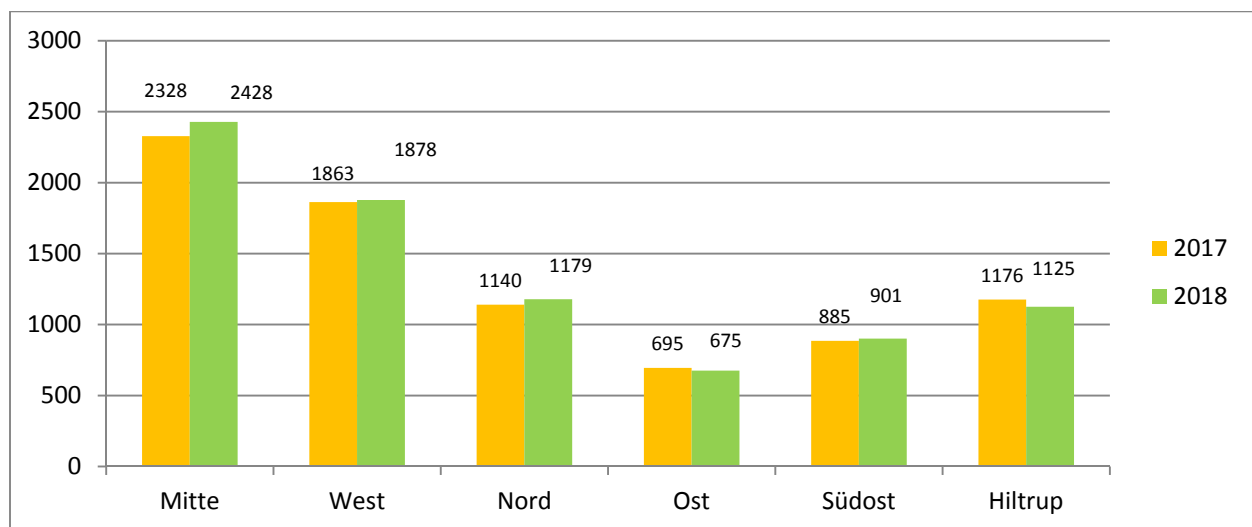
Die ü3-Versorgung in den Bezirken

Die gesamtstädtische Versorgungsquote für ü3-Kinder beträgt (unter Berücksichtigung des hereinwachsenden Jahrgangs) 104,7%. In den Bezirken Ost und Südost liegen die Quoten unter 100%.

Tabelle 13: ü3-Versorgungsquote

Bezirk	Quote in % in 2017	Quote in % in 2018	Differenz
Mitte	103,2	105,6	+ 2,4
West	107,5	110,6	+ 3,1
Nord	111,3	110,5	- 0,8
Ost	94,9	93,8	- 1,1
Südost	97,5	92,2	- 5,3
Hilstrup	107,8	106,1	- 1,7

Abbildung 9: ü3-Plätze - nach Bezirken



Weitere Informationen über die Entwicklung im zurückliegenden Kiga-Jahr und über die künftigen Planungen sind in den jeweiligen Wohnbereichsübersichten aufgeführt.

2.3 Betreuungssituation in Kindertagespflege

Die Kindertagespflege stellt in Münster eine wichtige Säule in der Betreuung insbesondere von Kindern bis zu drei Jahren dar. Der Stadt Münster ist es wichtig, die Kindertagespflege in Münster auch strukturell professionell aufzustellen.

Aufnahme der Kindertagespflege in den Kita-Navigator

Nach einer mehrwöchigen Planungs-, Programmierungs- und Umsetzungszeit wurde die Kindertagespflege 2017 im Kita-Navigator integriert. Ziel war ein einheitliches Online-Suchsystem sowohl für die Kita und eine Betreuung durch eine Tagespflegeperson. Eltern haben seit Mai 2017 die Möglichkeit, sich für Bezirke, in denen sie einen Platz in Kindertagespflege suchen, vorzumerken. Die Vormerkung ist für einen Bezirk möglich, jedoch nicht für eine einzelne Tagespflegeperson oder Großtagespflegestelle. Kommt ein Betreuungsverhältnis zustande, schließen die Eltern mit der selbstständigen Tagespflegeperson einen Betreuungsvertrag. Dieser Vertragsabschluss wird von den Fachberaterinnen im Kita-Navigator dokumentiert.

Die Eingewöhnung wird ab dem Kita-Jahr 2018/2019 voll bezahlt

Im Dezember 2017 hat der Rat der Stadt Münster beschlossen, dass die Eingewöhnungen in der Kindertagespflege ab dem 1. August 2018 im gleichen Stundenumfang finanziert werden, wie die übrigen Betreuungsmonate. Dies stellt eine wichtige Gleichstellung mit den Regeln, die für Kindertageseinrichtungen gelten, dar.

Eine sanfte Eingewöhnung ist die Voraussetzung für ein gelungenes Tagespflegeverhältnis. In der Stadt Münster wird hierzu auf das wissenschaftlich fundierte Berliner Modell zur Eingewöhnung zurückgegriffen. Ein Kind braucht ca. vier Wochen für die Eingewöhnung. Am Anfang kommt das Kind mit seinen Eltern nur für ein paar Stunden zur Tagespflegeperson. Die Betreuungszeit wird dann langsam immer weiter ausgeweitet. Die Eingewöhnungszeit ist eine besonders anstrengende und herausfordernde Zeit für die Tagespflegeperson. Diese findet nun durch die durch den Rat beschlossenen 100 Prozent Finanzierung auch eine wirtschaftliche Anerkennung.

Neue Wege in der Öffentlichkeitsarbeit

Die Beratungsstelle für Kindertagespflege hat neue Wege in der Öffentlichkeitsarbeit eingeschlagen. Zusammen mit Radio Antenne Münster wurde ein Radiospot für die Werbung potentieller Interessenten/-innen entwickelt. Dieser wird nun regelmäßig vor den Vorbereitungskursen ausgestrahlt. Auch werden nun alle vier Wochen Suchanzeigen in den Westfälischen Nachrichten geschaltet. Die Suchanzeigen werden zusätzlich durch die üblichen Plakate und Wurfzettel zu den Vorbereitungskursen unterstützt. Der Internetauftritt ist noch einmal weiter entwickelt worden und für den Gesamtüberblick wurde ein Flyer erstellt. Dieser Flyer und andere informierende Broschüren rund um die Kindertagespflege sind Teil des internen Corporate Designs, der die Wiedererkennung der Kindertagespflege in allen Bereichen (Qualifizierung, Werbung, Infomaterial und Bildungsdokumentationsordner) ermöglicht.

Ausbau von Großtagespflegestellen

Die Anzahl der Großtagespflegestellen hat sich in 2017 um zwei auf 45 erhöht.

Diese Zahl gibt nicht die tatsächlichen Aktivitäten der Beratungsstelle für Kindertagespflege wieder. Tatsächlich wurden vier neue Großtagespflegestellen aufgebaut. Eine Großtagespflegestelle hat sich in eine Kindertageseinrichtung umgewandelt und ein Umzug in neue Räume wurde durch die Fachstelle begleitet. Jedoch wurde auch eine betriebliche Großtagespflegestelle geschlossen. Ende 2017 gab es insgesamt 15 Großtagespflegestellen im betrieblichen Kontext.

Gemäß der Landesstatistik NRW 2016 belegt die Stadt Münster den Spitzenplatz bezogen auf die Anzahl der Großtagespflegestellen im Vergleich zur Einwohnerzahl, gefolgt von Düsseldorf (83/630.000), Essen (68/585.000) und Duisburg (59/494.445).

Der Ausbau von Großtagespflegestellen hat deutlich an Fahrt zugelegt. Im Kitajahr 2018/2019 werden voraussichtlich 19 Großtagespflegestellen neu eröffnet. Aufgrund der notwendigen Vorlaufzeit (Immobilienuche, Suche nach geeigneten Tagespflegepersonen, Umbau und Aufbau der neuen Großtagespflegestelle) liegt der Beginn eines großen Teils der Projekte schon in 2017.

Mit der Vorlage V/0454/2017 beschloss der Rat in 2017, die erfolgreiche Ausbaustrategie von Großtagespflegestellen mit selbstständigen Tagespflegepersonen fortzusetzen. Unter Berücksichtigung der Prämissen unter Punkt 4 in der Vorlage wurde des Weiteren der Erweiterung der Ausbaustrategie über die Möglichkeit, Großtagespflegestellen mit angestellten Tagespflegepersonen zu betreiben, zugestimmt. Auch hier sind erste Projekte für 2018 zu erwarten.

Tabelle 14: Eckdaten / TOP-Kennzahlen Tagespflege

	2015	2016	2017	2018
Versorgungsquote (Verhältnis Plätze zu Kinderzahl) von Kindern unter drei Jahren in Kindertagespflege (in %)	14,2	13,0	13,4	14,4
Kinder unter 3 Jahren	7.944	8.555	8.763	8.875
Anzahl der Kindertagespflegeverhältnisse insgesamt	1.217	1.196	1.258	1.367
davon				
für Kinder von 0 - 3 Jahren	1.130	1.109	1.171	1.280
für Kinder von 3 - 6 Jahren	33	33	33	33
für Kinder von 6 - 10 Jahren	54	54	54	54

Tabelle 15: Eckdaten zur Förderung von Kindern in Tagespflege

	2015	2016	2017
Neuvermittlungen	841	741	670
Anzahl Tagespflegepersonen	310	290	277
Begleitete Tagesmütter-Treffen	206	207	189
Kooperation mit Familienzentren	30	31	33
Teilnehmer/innen an Qualifizierungsmaßnahmen	471	485	385
Teilnehmerstunden für Qualifizierungsmaßnahmen	---	---	--
Angebote Unterrichtsstunden Grundqualifizierung	337	346	372
Angebote Unterrichtsstunden weitergehende Qualifizierung	634	595	441
Großtagespflegestellen (incl. Betrieblicher GTP) Anzahl	42	43	45
davon			
GTP im Sozialraum Anzahl	25	27	30
GTP im Sozialraum Plätze	220	240	266
Großtagespflegestellen (incl. Betrieblicher GTP) Plätze	372	383	397
davon			
- Plätze in eigenen Räumen	16	---	---
- Plätze in anderen geeigneten Räumen	356	---	---
Betriebliche Kindertagespflegestellen Anzahl	17	16	15
Betriebliche Kindertagespflegestellen Plätze	152	143	135
Monatsstundenverbrauch	130.000	133.000	136.400
Anteil der geleisteten Betreuungsstunden in Qualifizierungsstufe 1 in Prozent	1	1	0
Anteil der geleisteten Betreuungsstunden in Qualifizierungsstufe 2 in Prozent	7	4	2
Anteil der geleisteten Betreuungsstunden in Qualifizierungsstufe 3 in Prozent	92	95	98
Betreuungsort eigener Haushalt in Prozent	66	65	66
Betreuungsort im Haushalt der Eltern in Prozent	1	1	1
Betreuungsort GTP in Prozent	33	34	33

3. Weitere Ausbauperspektiven

Tatsächliche Entwicklung

Von Ende 2016 zu Ende 2017 ist die Zahl der u3-Kinder um 112 Kinder und die Zahl der ü3- Kinder um 77 Kinder angestiegen. Damit wurde die prognostizierte Kinderzahl für 2017 um insgesamt 166 Kinder übertroffen.

Die Zahl der Plätze im u3-Bereich konnte um insgesamt 215 Plätze erhöht werden (Ausbau in Kindertageseinrichtungen um 106 Plätze und in Kindertagespflege um 109 Plätze). Trotz des erneuten Anstiegs der Kinderzahl konnte dadurch die Versorgungsquote von 43,1 % auf 45,0 % erhöht werden.

Die Zahl der ü3-Plätze wurde durch das Schaffen neuer Plätze und erforderlicher Umstrukturierungen in den bestehenden Einrichtungen zum Verbleib der hochwachsenden u3-Kinder um insgesamt 99 Plätze erhöht. Damit konnte trotz Steigerung der Kinderzahlen im ü3 Bereich ebenfalls eine Erhöhung der Versorgungsquote von 104,4 % auf 104,7 % erreicht werden.

Prognose

Die im Frühjahr 2017 vorgelegte kleinräumige Bevölkerungsprognose der Stadt Münster (Vorlage V/0979/2016) weist bislang bis 2025 einen Anstieg der u3 - Kinder um weitere 133 Kinder und der ü3 - Kinder um weitere 581 Kinder aus.

Wie auch im Vorjahr wurde die prognostizierte Zahl der u3-Kinder erneut übertroffen. Insgesamt gibt es stadtweit 276 u3-Kinder mehr als vorhergesagt.

In den Wohnbereichen, in denen die Differenz zwischen Prognose und tatsächlicher Kinderzahl besonders hoch ist, hat dieses teilweise zu kurzfristigen Änderungen der Planungen führen müssen. So wurde der Abbau des Pavillons Edelbach in Coerde zum Kitajahr 2017/2018 nicht vorgenommen, um die erforderlichen Betreuungsplätze anbieten zu können. In solchen Wohnbereichen ist zu analysieren, inwieweit die tatsächliche Abweichung der Kinderzahlen einmalig oder dauerhaft besteht. Danach müssen die Planungen gegebenenfalls entsprechend angepasst werden.

Weitere Bauvorhaben, die noch nicht bekannt sind und daher in die Berechnungen der kleinräumigen Bevölkerungsprognose noch nicht einbezogen werden konnten, werden zu einem weiteren Anstieg der Kinderzahlen und damit auch der Bedarfe führen.

Ausbauplanungen, die bereits beschlossen wurden

Bei einer bislang angestrebten Versorgungsquote von 50,0 % bei den u3-Kindern und einer Bedarfsdeckung von mindestens 100,0 % bei den ü3-Kindern müssen zusätzlich zu den sich aus der Bevölkerungsentwicklung ergebenden Bedarfen weitere Plätze geschaffen werden, um diese Versorgungsquoten in allen Wohnbereichen zu erreichen.

Die folgende Tabelle 16a zeigt auf, welche Maßnahmen noch konkret bis zum Ende des Jahres 2018 geplant sind. Für alle genannten Maßnahmen sind bereits Beschlüsse der Ratsgremien gefasst worden bzw. werden aktuell gefasst. Daher sind auch alle dort aufgelisteten Vorhaben in der aktuellen Versorgungsquote berücksichtigt. Bis Ende 2018 werden insgesamt ca. 240 weitere neue Kitaplätze geschaffen.

Weitere Ausbauplanungen im Bereich der Kindertageseinrichtungen

Die Tabelle 16b zeigt eine Übersicht über weitere geplante Betreuungsplätze in Kindertageseinrichtungen ab 2019. Für einige konkrete Planungen sind schon Beschlüsse der Ratsgremien gefasst.

Ebenfalls sind Einrichtungen aufgelistet, die zwischen Januar und Juli 2019 ihren Betrieb aufnehmen werden. Diese sind nicht in die Versorgungsquote 2018/2019 eingerechnet.

Zur langfristigen bedarfsorientierten Versorgung mit Betreuungsplätzen werden die kommunalen Ausbaustrategien weiter verfolgt:

- **Maßnahmenbedingte Anmeldung von Bedarfen im Rahmen der Entwicklung von neuen Wohngebieten**
Bei allen neuen Wohngebieten werden maßnahmenbedingt Infrastrukturbedarfe entsprechend der neu entstehenden Wohneinheiten angemeldet. Sofern im Wohnbereich erforderlich und möglich, werden darüber hinaus weitere neue Gruppen verortet, um die angestrebten Ausbauziele langfristig in allen Wohnbereichen zu erreichen (realisiert bei der Kitaplanung am Maikottenweg und an der Petersheide).
Die maßnahmenbedingten Planungen bereits angemeldeter Bedarfe im Rahmen der Infrastrukturplanungen neuer Baugebiete sind in der Tabelle enthalten. Entsprechend der weiteren Planungen im Rahmen des Baulandprogrammes werden kontinuierlich weitere neue Bedarfe angemeldet.
- **Flächen- und Gebäudesuche**
Geeignete Flächen und Gebäude werden gesucht und zu Kitazwecken umgenutzt. Zum weiteren Ausbau sind insbesondere in der Innenstadt weitere Flächen und Gebäude erforderlich.
Im Rahmen von Investorenausschreibungen sollen neue Plätze auf städtischen Grundstücken wie an der ehemaligen Wartburghauptschule geschaffen werden. Für weitere Standorte sind hier zusätzliche Flächen und Investoren erforderlich.
- **Immobilienrichtung**
Bestehende Immobilien insbesondere in der Innenstadt werden im Hinblick auf eine Nutzung zu Kinderbetreuungszwecken geprüft. Gerade in der Innenstadt bieten sich jedoch oft nur Immobilien mit kleinen Flächen und geringer oder keiner Außenfläche an, so dass eine Kitarealisierung nicht in Betracht kommt. Diese werden zur kontinuierlichen Ausbauplanung der Kindertagespflege genutzt.
- **Versorgung der Innenstadt**
Weiterhin fehlen in der Innenstadt ausreichend geeignete Flächen und Gebäude für einen bedarfsgerechten Ausbau. Perspektivisch werden die Errichtungen der Kitas an der ehemaligen Wartburghauptschule und an der Sonnenstraße die Versorgungssituation der Innenstadt verbessern, jedoch werden weitere Planungen erforderlich sein.
Zur Verbesserung der Versorgung im Bezirk Mitte werden zusätzlich bei Neuplanungen auf städtischen Grundstücken in Randbereichen zur Innenstadt über die maßnahmenbedingten Notwendigkeiten für diesen Wohnbereich hinaus weitere Gruppen geplant (beispielsweise geplante Kita am Ermlandweg zur Deckung der Bedarfe der nördlichen Innenstadt, geplante Kita am Nordkirchenweg zur Deckung der Bedarfe der südlichen Innenstadt).
- **Nutzung von Pavillons aus der Flüchtlingsunterbringung zu Kitazwecken**
Zur kurzfristigen Bedarfsdeckung wird die Nutzung von Pavillons, die nicht mehr für die Flüchtlingsunterbringung benötigt werden, zu Kitazwecken an verschiedenen Standorten geprüft und, sofern machbar, auch realisiert.
An der Heidestraße in Gremmendorf wird ein Teil des Pavillons des Hofes Buddenbäumer für eine Gruppe ab dem zweiten Halbjahr 2018 genutzt werden können

(V/0111/2018). Die restliche Anlage wird in Albachten für die bereits geplante zweigruppige Einrichtung genutzt (V/0060/2018). Am Dahlweg wird die Nutzung eines Pavillons für eine viergruppige Kita vorbereitet (V/0274/2018).

- **Der Ausbau der betrieblichen Kindertagesbetreuung wird weiter verfolgt**
Der Informations- und Beratungsservice des Amtes für Kinder, Jugendliche und Familien zur betrieblichen Kindertagesbetreuung wird kontinuierlich wahrgenommen. Weiteres siehe Kapitel 4.2
- **Ausbauplanungen in der Kindertagespflege**

Konkrete Ausbauplanungen im Bereich der Kindertagespflege darzustellen, ist schwierig, da nicht vorhergesagt werden kann, wie viele Neueinsteiger/-innen es in einem Kitajahr geben wird bzw. wie viele es auch wieder verlassen werden. Auch entscheidet jede Tagespflegeperson im Rahmen der erteilten Pflegeerlaubnis für sich, ob und wie viele Plätze sie anbieten wird.

Für das Kitajahr 2018/2019 ist der Aufbau von 19 Großtagespflegestellen geplant. Weitere können kurzfristig hinzukommen, wenn interessante Betreuungsräume auf dem Immobilienmarkt zur Anmietung angeboten werden. Großtagespflegestellen werden ausschließlich in Stadtteilen aufgebaut, in denen nicht ausreichend Kitaplätze für die Betreuung von unter Dreijährigen zur Verfügung stehen. Folgende Projekte sind fest eingeplant und eine Zustimmung der Vermieter liegt vor:

Im Kitajahr 2018/2019:

Adresse	Anzahl GTP	Anzahl Plätze	Träger	Vorauss. Eröffnung
Gittruper Str. 17	1	9		August 2018
Cafe Classique	1	9		August 2018
Friedrichsburg	2	18		August 2018
Beckstr. 24	1	9		August 2018
Coerdehof	2	18		August 2018
Warendorfer Str. 17	1	9		September 2018
Hammer Str. 97	1	9		September 2018
Wolbecker Str. 58	1	9		Dezember 2018
Warendorfer Str. 152	2	18	DRK	Dezember 2018
Hammer Str. 15	1	9		Dezember 2018
Franz-Grillparzer-Weg 4	1	9		Oktober 2018
Clemens-August-Platz	3	27	ASB	Dezember 2018
Mondstr. 223	1	9		Dezember 2018
Scharnhorststr. 48	1	9		Dezember 2018
	19	171		

Des Weiteren sind im Kitajahr 2018/2019 fünf Vorbereitungskurse für potentielle Neueinsteiger/-innen in Kindertagespflege geplant. Ziel der Beratungsstelle ist es, viele Teilnehmer/-innen auch für die Tätigkeit im eigenen Haushalt zu begeistern.

Neben der konsequenten Verteilung von Flyern und Plakaten ist eine gute Pressearbeit hilfreich bei der Akquise von potentiellen Tagespflegepersonen. Entsprechend wurden von der

Beratungsstelle für Kindertagespflege, wie in Kapitel 2.3 beschrieben, neue Wege in der Öffentlichkeitsarbeit eingeschlagen, um breiter für die Tätigkeit als Tagespflegeperson zu werben.

Beschlussfassung für neue Kitas

Den Ratsgremien werden die Errichtungsbeschlüsse für die neuen Kitas zur Beschlussfassung vorgelegt, sobald sie entscheidungsreif sind. Dieses ist bei maßnahmenbedingten Planungen abhängig von der Bebauungsplanung.

Über weitere zusätzliche Ausbauplanungen, die für die Bedarfe in den Wohnbereichen notwendig sind, werden die zuständigen parlamentarischen Gremien im laufenden Kitajahr 2018/2019 rechtzeitig in Kenntnis gesetzt und angemessen beteiligt.

Trägerausschreibungen für neue Kitas

Die kontinuierliche Errichtung neuer Kitas macht die Ausschreibung entsprechender Trägerschaften zeitnah nach dem Errichtungsbeschluss erforderlich.

Die Verwaltung hat im Kitajahr 2017/2018 neun neue Trägerschaften ausgeschrieben und dem Rat zur Entscheidung vorgelegt.

Das Verfahren zur Trägerausschreibung wurde in 2017 (V/0376/2017) weiterentwickelt, bei acht Trägerausschreibungen angewandt, im Februar 2018 mit Vorlage V/0089/2018 evaluiert und den Gremien erneut zur Beschlussfassung vorgelegt.

Auf Basis dieses Verfahrens werden in 2018 und den folgenden Jahren kontinuierlich weitere Ausschreibungen erfolgen.

Bedarfsanalyse

Die Untersuchung der TU Dortmund aus 2013/2014 hat einen Bedarf von ca. 50,0 % in der u3 - Versorgung für Münster verdeutlicht. Langfristig ist zu prüfen, inwieweit diese Quote weiterhin die aktuellen tatsächlichen Bedarfe in allen Wohnbereichen widerspiegelt. Notwendige Anpassungen wären dann vorzunehmen. Das Amt für Kinder, Jugendliche und Familien hat Interesse an einer weiteren Bedarfserhebung bekundet, um hier perspektivisch eine aktuellere Basis für weitere Planungen zu haben.

Besondere Herausforderungen für die gesamte Kindertagesbetreuung

- In einigen Wohnbereichen stimmen Prognose und die tatsächliche Bevölkerungsentwicklung nicht überein. Hier muss die Kindertagesbetreuung kontinuierlich kurzfristig angepasst werden. Es muss geprüft werden, ob die veränderten Entwicklungen langfristig zu Veränderungen der Planungen führen müssen und zu berücksichtigen sind.
- Insbesondere im Stadtbezirk Mitte steigt die Zahl der Kinder kontinuierlich an. Neue Flächen zur Errichtung einer Kita stehen jedoch kaum zur Verfügung.
- Konkurrierende Interessen erschweren den zeitnahen Ausbau, so dass sich beispielsweise erforderliche Beschlüsse in den Zeitketten verschieben. Zusätzliche umfangreiche Prüfungen werden notwendig, bevor die Planung weiter verfolgt werden kann.
- Insbesondere in Bereichen, in denen nur begrenzte Flächen zur Verfügung stehen, führen unterschiedliche Anforderungen an verkehrliche Situationen zu den Hol- und Bringzeiten der Kinder, sowie nachbarschaftliche Belange zu konkurrierenden Interessen, die sorgsam abgewägt werden müssen.

Tabelle 16 a: Übersicht über noch bestehende Ausbauplanungen für neue Plätze in Kindertageseinrichtungen (u3 und ü3) bis Ende 2018, Stand: 09.04.2018

Kita	Träger	Wohnbereich	Anzahl neuer Gruppen	Neue Plätze		Bemerkungen	Geplante Fertigstellung
				u3	ü3		
York-Höfe	Maulwürfe	Neutor	3	14	41	V/0752/2015	01.12.2018
Hermannschule	Little Giants	Schützenhof	3	10	40	V/0191/2016	01.11.2018
		Bezirk Mitte	3	24	81		
Brillux	Betriebskita	Mecklenbeck	1	10			01.08.2018
Pavillon Albachten	Little Giants	Albachten	2	12	28	V/0257/2017	01.08.2018
		Bezirk West	2	22	28		
		Bezirk Nord	0	0	0		
Willingrott	Little Giants	Handorf	2	16	14	V/1060/2015	01.09.2018
		Bezirk Ost	2	16	14		
Heidestr, Interim Dependance	Little Giants	Angelmodde	1	4	16	V/1070/2017	Herbst 2018
		Bezirk Süd-Ost	1	4	16		
Hansestraße	Hiltruper Strolche	Hiltrup	2	13	24	V/0295/2017	01.08.2018
		Bezirk Hiltrup	2	13	24		
gesamt			10	79	163		

**Tabelle 16 b: Übersicht über die aktuellen Ausbauplanungen für neue Plätze in Kindertageseinrichtungen (u3 und ü3)
ab 2019, Stand: 09.04.2018**

Kita	Träger	Wohnbereich	Anzahl neuer Gruppen	Neue Plätze		Bemerkungen	Geplante Fertigstellung
				u3	ü3		
Sonnenstr.85-87 (ehemaliges Hauptzollamt) Sonnenstr.88-89 (ehemaliges Bundesver- mögensamt)	NN	Altstadt	8	36	94	V/0264/2018	2021
Hornstraße	städt.	Josef				Verbleib im Bestand geplant	
Hüfferstraße	DRK	Schloss				V/0210/2016, Ersatz Interim Wartburg 3 Gruppen	Aug 19
Beckstr, Interim	NN	Aaseestadt	2	6	34	V/0080/2018	Sommer 2019
Erweiterung Emilienkita	kath.	Geist			12	V/0667/2017	Frühjahr 2019
Fliednerhaus	ev KK	Geist	2	20		V/0751/2017	Frühjahr 2020
Dahlweg, Pavillon	NN	Schützenhof	4	22	48	V/0274/2018	Jul 19
Dahlweg/südl. Roddestraße	NN	Schützenhof	3	16	34	Standortvorbereitung erfolgt im Rahmen der Bebauungs- planung	ca. 2020
Hafen	NN	Hafen	4	22	48	Standortvorbereitung erfolgt im Rahmen der Bebauungs- planung	ca. 2021
Kita an der Mathilde Anneke-Gesamtschule Münster-Ost	städt.	Herz-Jesu	2	12	28	V/0830/2015 plus E1	2022
Alte Mauritzschule	CVJM	Mauritz-Mitte				Planung Ersatzbau	
Markweg	Fröbel	Rumphorst	4	22	48	V/0445/2017	01.08.2019
Zentrum Nord	NN	Rumphorst	6	32	68	Standortvorbereitung erfolgt im Rahmen der Bebauungs- planung	ca. 2020
Restfläche Pascal-/Abendgymnasium	NN	Uppenberg				in Planung	

**Tabelle 16 b: Übersicht über die aktuellen Ausbauplanungen für neue Plätze in Kindertageseinrichtungen (u3 und ü3)
ab 2019, Stand: 09.04.2018**

Kita	Träger	Wohnbereich	Anzahl neuer Gruppen	Neue Plätze		Bemerkungen	Geplante Fertig- stellung
				u3	ü3		
Wienburg	NN	Uppenberg				Nutzung Gebäude in Holz- rahmenbauweise in Prüfung	
Wienburg	NN	Uppenberg				Ersatz Kitapavillon in Prüfung	
		Bezirk Mitte	35	188	414		
Oxfordkaserne	NN	Gievenbeck	12	60	120	Standortvorbereitung erfolgt im Rahmen der Bebauungs- planung an drei Standorten	2020-2028
Borghorstweg	NN	Gievenbeck	6	32	68	Standortvorbereitung erfolgt im Rahmen der Bebauungs- planung	
Wartburghauptschule	städt.	Sentrup	8	44	96	V/0010/2018	2021
Meyerbeerstraße	Little Giants	Mecklenbeck	4	22	48	V/0166/2017	01.04.2019
Meckmannweg/Schwarzer Kamp	NN	Mecklenbeck	4	22	48	Vorlage in Vorbereitung	ca. 2020
Erweiterung Claudius-Kita	Ev. KK	Albachten	1	0	20	V/0616/2017	01.08.2019
Albachten-Ost 1*	Little Giants	Albachten	5	28	62	Standortvorbereitung erfolgt im Rahmen der Bebauungs- planung	ca. 2021
Albachten-Ost 2	NN	Albachten	6	32	68	Standortvorbereitung erfolgt im Rahmen der Bebauungs- planung	ca. 2026
Albachten-Ost 3	NN	Albachten	6	32	68	Standortvorbereitung erfolgt im Rahmen der Bebauungs- planung	ca. 2028

**Tabelle 16 b: Übersicht über die aktuellen Ausbauplanungen für neue Plätze in Kindertageseinrichtungen (u3 und ü3)
ab 2019, Stand: 09.04.2018**

Kita	Träger	Wohnbereich	Anzahl neuer Gruppen	Neue Plätze		Bemerkungen	Geplante Fertig- stellung
				u3	ü3		
Albachten Steinbreite	NN	Albachten	4	22	48	Standortvorbereitung erfolgt im Rahmen der Bebauungsplanung	ca. 2022
Westl. Autobahn/südl. Nottulner Landweg	NN	Roxel	6	32	73	Vorlage in Vorbereitung	ca. 2020
		Bezirk West	62	326	719		
Kiesekampweg	NN	Coerde	4	22	48	Standortvorbereitung erfolgt im Rahmen der Bebauungsplanung	ca. 2021
Regina-Protmann-Straße	ASB	Kinderhaus	2	14	16	V/0184/2016	01.10.2019
Ermlandweg	NN	Kinderhaus	4	22	48	Vorlage in Vorbereitung, Versorgung der nördlichen Innenstadt	ca. 2021
südl. Langebusch	NN	Kinderhaus	8	44	96	Standortvorbereitung erfolgt im Rahmen der Bebauungsplanung	ca. 2021
Wangeroogeweg	NN	Kinderhaus				Standortvorbereitung erfolgt im Rahmen der Bebauungsplanung	
Pavillon Holunderweg	NN	Sprakel				Interimsweise Nutzung Pavillon in Prüfung	
östl. Sprakeler Straße/westl. DB	NN	Sprakel	4	22	48	Standortvorbereitung erfolgt im Rahmen der Bebauungsplanung	ca. 2020

**Tabelle 16 b: Übersicht über die aktuellen Ausbauplanungen für neue Plätze in Kindertageseinrichtungen (u3 und ü3)
ab 2019, Stand: 09.04.2018**

Kita	Träger	Wohnbereich	Anzahl neuer Gruppen	Neue Plätze		Bemerkungen	Geplante Fertigstellung
				u3	ü3		
östl. Bahnhofsteil	NN	Sprakel	4	22	48	Standortvorbereitung erfolgt im Rahmen der Bebauungsplanung	ca. 2023
		Bezirk Nord	26	146	304		
Maikottenweg	NN	Mauritz-Ost	5	26	54	Standortvorbereitung erfolgt im Rahmen der Bebauungsplanung	ca. 2023
Heinrich-Lersch-Weg	NN	Mauritz-Ost				in Prüfung	
Pavillon Westerheide	NN	Gelmer	1		20	V/0257/2018 in Vorbereitung	2019
Östl. Hobbeltstraße/Nördl. Lammerbach	NN	Handorf	3	18	32	Standortvorbereitung erfolgt im Rahmen der Bebauungsplanung, auch für Kirschgarten	ca. 2023
		Bezirk Ost	9	44	106		
Yorkkaserne	NN	Gremmendorf	23	120	220	Standortvorbereitung erfolgt im Rahmen der Bebauungsplanung an fünf Standorten	2020-2028
Schatzkiste	DRK	Gremmendorf				Planung Ersatzbau	
Eichendorffstraße 42	Little Giants	Angelmodde	5	28	62	V/0370/2017	01.07.2019
Alt-Angelmodde	ASB	Angelmodde	3	18	32	V/0032/2017 und E1	Frühjahr 2020
Südl. Hiltruper Straße	NN	Angelmodde	5	22	54	Standortvorbereitung erfolgt im Rahmen der Bebauungsplanung	ca. 2021
Middeler Straße	Educcare	Wolbeck	6	32	68	V/0196/2017	01.08.2019

**Tabelle 16 b: Übersicht über die aktuellen Ausbauplanungen für neue Plätze in Kindertageseinrichtungen (u3 und ü3)
ab 2019, Stand: 09.04.2018**

Kita	Träger	Wohnbereich	Anzahl neuer Gruppen	Neue Plätze		Bemerkungen	Geplante Fertigstel- lung
				u3	ü3		
Petersheide **	NN	Wolbeck	5	26	54	V/0587/2017	01.08.2020
		Bezirk Südost	47	246	490		
Westfalenstraße	NN	Hiltrup	2	10	20	Standortvorbereitung erfolgt im Rahmen der Bebauungsplanung	
Zur Vogelstange	NN	Hiltrup	4	22	48	Standortvorbereitung erfolgt im Rahmen der Bebauungsplanung	ca. 2021
Landsberger Straße 17	NN	Amelsbüren	4	22	48	V/1079/2017	4. Quartal 2019
Nordkirchenweg	NN	Amelsbüren	4	22	48	Standortvorbereitung erfolgt im Rahmen der Bebauungsplanung, Versorgung der südlichen Innenstadt	ca. 2021
Am Dornbusch	NN	Amelsbüren	2	12	28	Standortvorbereitung erfolgt im Rahmen der Bebauungsplanung	ca. 2021
Böckenhorst	NN	Amelsbüren	4	22	48	Standortvorbereitung erfolgt im Rahmen der Bebauungsplanung	ca. 2022
		Bezirk Hiltrup	16	88	192		
Gesamt			195	1.038	2.225		

Hinweise:

* Im Rahmen der Neuplanungen der Kitas in Albachten wird der interimswise errichtete Pavillon mit zwei Gruppen abgebaut.

** Im Rahmen der Bauplanungen der Kitas Middelerstraße und Petersheide in Wolbeck werden die zweigruppige Dependence der kath. Kita St. Nikolaus und die eingruppige Dependence der städt. Kita in der Herrenstraße abgebaut.

4. Kindertagesbetreuung mit besonderem Profil

4.1 Familienzentren

Kennzahlen

Tabelle 17: Eckdaten zu Familienzentren

		2016		2017		2018	
Anzahl der Familienzentren		31		33		35*	
davon Anzahl der Einzelfamilienzentren	davon Anzahl der Verbundfamilienzentren	24	7 (18 Kitas)	26	7 (18 Kitas)	28	7 (19 Kitas)
Gesamtzahl Familienzentren		42		44		47	

* Neue Familienzentren: Städt. Kita Am Edelbach, Outlaw-Kita Marie-Curie-Straße, Verbunderweiterung Toppheide um Outlaw-Kita Gronowskistraße

Im Jahr 2018 sind in den 7 Verbundfamilienzentren 19 Einrichtungen tätig. Insgesamt bieten somit 47 Einrichtungen (28 Einzelfamilienzentren und 19 Einrichtungen in den Verbänden) Leistungen als Familienzentrum an.

Einrichtungen, die als Familienzentrum einzeln oder im Verbund arbeiten nach Trägern	2016	2017	2018
Kath. Träger	13	13	13
Ev. Träger	3	3	3
Städt. Träger	11	11	12
Wohlfahrtsverbände	8	8	8
Sonst. freie Träger	7	9	11

Familienzentren sind erfolgreiche Präventionsmodelle, die Kindern, unabhängig von ihrer sozialen Herkunft, bestmögliche Startchancen eröffnen und Eltern bei der Erziehung unterstützen können. Aus diesem Grund ist es ein zentrales konzeptionelles Anliegen bei der Weiterentwicklung der Familienzentren, die Angebote niedrigschwellig und wohnbereichsnah zu gestalten. Die Informations-, Beratungs- und Bildungsangebote der Familienzentren richten sich nicht nur an Familien der jeweiligen Einrichtungen und besitzen deshalb eine starke sozialräumliche Komponente.

Eine vertrauensvolle und erziehungspartnerschaftlich gewachsene Beziehung zwischen Eltern und Fachkräften der Kita senkt die Schwellen im Zugang zu den Angeboten erheblich. Angebote, die beispielsweise die Eltern-Kind Beziehung bereits während der Schwangerschaft oder im Säuglingsalter stärken, Hebammensprechstunden, Erziehungsberatungsangebote oder Integrationsangebote für Eltern bilden in diesem Kontext wichtige Bausteine einer kommunalen Präventionskette.

Eine enge Kooperation mit den Frühen Hilfen ist dabei unerlässlich.

Für eine möglichst familienfreundliche Ausgestaltung der Betreuungsangebote kommt der Kooperation mit der Kindertagespflege eine große Bedeutung zu.

Alle Jugendämter in Nordrhein-Westfalen haben Familienzentren eingerichtet. Insgesamt gibt es im Kindergartenjahr 2017/2018 landesweit fast 2.500 Familienzentren, in denen rund 3.500 Kitas zusammenarbeiten.

In Münster werden ab dem kommenden Kitajahr 47 Einrichtungen in 35 Familienzentren arbeiten.

Vor dem Hintergrund sowohl allen Eltern und Kindern, insbesondere aber benachteiligten Familien, gute Bildungschancen unabhängig von der sozialen Herkunft zu ermöglichen, hat die Landesregierung die Verteilung der neuen Familienzentren an die örtlichen Jugendamtsbezirke in diesem Jahr nach einem Index vorgenommen, der sowohl soziale als auch demographische Bedarfslagen berücksichtigt. Eine entsprechende landespolitische Diskussion wurde bereits zu Beginn des letzten Jahres geführt. Auch die in diesem Zuge diskutierte Evaluation von Familienzentren wurde im vergangenen Jahr in die Wege geleitet. Das Institut Arbeit und Qualifikation an der Universität Duisburg Essen ist vom Ministerium für Kinder, Familie, Flüchtlinge und Integration (MKFFI) mit einer Evaluation der Entwicklung von Familienzentren in Nordrhein-Westfalen beauftragt worden.

Für die Familienzentren in Münster werden jährlich zwei Qualitätszirkel angeboten. Wesentliche Ziele der Qualitätszirkel bestehen darin, fachliche und fachpolitische Entwicklungen gemeinsam zu beleuchten, einen Austausch der Familienzentren untereinander zu ermöglichen sowie Schlaglichter auf ausgewählte Themenbereiche, Angebote und Projekte zu werfen. Im Jahr 2017 wurde das Rucksack – Projekt des Kommunalen Integrationszentrums vorgestellt und Umsetzungsmöglichkeiten für Münster diskutiert sowie das Bundesprogramm „Kita-Einstieg – Brücken bauen in frühe Bildung“.

Für 2018 ist das Schwerpunktthema „Armutssensibles Handeln“ geplant. Das Institut für Soziale Arbeit (ISA) konnte hierfür als Kooperationspartner gewonnen werden.

Tabelle 18: Familienzentren im Überblick

Bezirk	Nr.	Wohnbereich	Familienzentrum	Träger
Mitte	1	Hansaplatz	Kita Katharinenstraße	SKF - Sozialdienst katholischer Frauen
			(Kiga-Jahr 2006/2007)	
	2	Hansaplatz	Kita St. Elisabeth	Kath. Kirchengemeinde St. Mauritz
			(Kiga-Jahr 2009/2010)	
	3	Geistviertel	Tageseinrichtung Hl. Geist	Kath. Kirchengemeinde St. Joseph Münster-Süd
(Kiga-Jahr 2007/2008)				
4	Rumphorst	Kita Rumphorst	Stadt Münster	
		(Kiga-Jahr 2008/2009)		
5	Uppenberg	Outlaw-Kita Uppenberg	Outlaw gGmbH	
Mitte	6	Schlachthof	Verbund Kita Fürstenbergstraße und Kita Lublinring	Arbeiterwohlfahrt Unterbezirk Münsterland-Recklinghausen
			(Kiga-Jahr 2009/2010)	

Bezirk	Nr.	Wohnbereich	Familienzentrum	Träger
West	7	Gievenbeck	Verbund Kita St. Michael II	Kath. Kirchengemeinde Liebfrauen-Überwasser
			St. Michael III	
			(Kiga-Jahr 2007/2008)	
	8	Gievenbeck	Kita Lichtblick	Ev. Jugendhilfe Münster- land
			(Kiga-Jahr 2007/2008)	
	9	Gievenbeck	Verbund Kita Hensen-straße	Outlaw gGmbH
			Kita Gronowskistraße	Outlaw gGmbH
			Kita Am Gievenbach	Stadt Münster
			Kita Ledgdenweg	Stadt Münster
			(Kiga-Jahr 2008/2009)	
10	Gievenbeck	DRK-Oxford	Deutsches Rotes Kreuz	
		Kiga-Jahr 2016/2017		
11	Roxel	Anne-Jakobi-Haus	Christlicher Verein Junger Menschen	
		(Kiga-Jahr 2008/2009)		
12	Mecklenbeck	Kita Maria Aparecida	Kath. Kirchengemeinde St. Liudger	
		(Kiga-Jahr 2007/2008)		
Nord	13	Kinderhaus- West	Kita Killingstraße	Stadt Münster
			(Kiga-Jahr 2007/2008)	
	14	Kinderhaus- West	Outlaw Kita Kinderbachtal	Outlaw gGmbH
			(Kiga-Jahr 2015/2016)	
	15	Kinderhaus- West	ASB-Kita Grünschleife	Arbeiter-Samariter-Bund
			(Kiga-Jahr 2017/2018)	
	16	Kinderhaus-Ost	Kita Im Moorhock	Stadt Münster
			(Kiga-Jahr 2012/2013)	
	17	Kinderhaus- Ost	Ev. Markus-Kita	Ev. Kirchenkreis
			(Kiga-Jahr 2012/2013)	
	18	Coerde	Andreas-Kindergarten	Ev. Kirchenkreis
(Kiga-Jahr 2007/2008)				
19	Coerde	Verbund Kita Nerzweg	Arbeiterwohlfahrt Unterbe- zirk Münsterland- Recklinghausen	
		Kita Marderweg		
		Stadtteilbüro Coerde (Kiga-Jahr 2007/2008),		
20	Coerde	Kita St. Norbert	Kath. Kirchengemeinde St. Franziskus	
		(Kiga-Jahr 2008/2009)		
21	Coerde	Kita Am Edelbach	Stadt Münster	
		(Kiga-Jahr 2018/2019)		
22	Sprakel	Kita Outlaw Sprakel	Outlaw gGmbH	
		(Kiga-Jahr 2010/2011)		

Bezirk	Nr.	Wohnbereich	Familienzentrum	Träger
Ost	23	Handorf	Verbund Kita Kinderbrücke St. Petronilla Kita Eichenaue (Kiga-Jahr 2008/2009)	Ev. Kirchenkreis Kath. Kirchengemeinde St. Petronilla Stadt Münster
			24	Mauritz-Ost
Südost	25	Gremmendorf	Janusz-Korczak-Haus (Kiga-Jahr 2006/2007)	Christlicher Verein Junger Menschen
			26	Gremmendorf
	27	Angelmodde	Kita St. Bernhard (Kiga-Jahr 2007/2008)	Kath. Kirchengemeinde St. Nikolaus Münster
			28	Angelmodde
	29	Wolbeck	Verbund Kita Am Schulzentrum	Stadt Münster
			Kita Am Drostenhof	Stadt Münster
			Outlaw Holtrode	Outlaw gGmbH
St. Nikolaus, Wolbeck (Kiga-Jahr 2009/2010)			Kath. Kirchengemeinde St. Nikolaus Münster	
Hiltrup	30	Hiltrup-Mitte	Kita St. Clemens (Kiga-Jahr 2008/2009)	Kath. Kirchengemeinde St. Clemens Hiltrup Amelsbüren
			31	Hiltrup-West
	32	Hiltrup-West	Kita Marie-Curie-Straße (Kigajahr 2018/2019)	Outlaw gGmbH
			33	Amelsbüren
	34	Berg Fidel		
			35	Berg Fidel

4.2 Betrieblich unterstützte Kindertagesbetreuung

Kennzahlen

Tabelle 19: Betrieblich unterstützte Kindertagesbetreuung

	2016	2017	2018
Betriebliche Plätze in eigenen Einrichtungen von Unternehmen	240	270	280
Belegplätze für Betriebe in Kindertageseinrichtungen	70	71	71
Betriebliche Kindertagespflege	144	143	135
Betriebliche Kindertagesbetreuung insgesamt	454	484	486

Tabelle 20: Betriebliche Plätze in eigenen Einrichtungen von Unternehmen

	Plätze 2018
Niki de Saint Phalle (Uniklinik)	150
Hengst Filter Werke GmbH	30
Landschaftsverband Westfalen-Lippe (LWL)	20
BASF Coatings	40
Brillux	40
Gesamt	280

Tabelle 21: Belegplätze für Betriebe in Kindertageseinrichtungen

	Plätze 2018
Deutsche Rentenversicherung	10
NRW Bank	4
Provinzial	10
Stadtwerke Münster	10
Stadt Münster	15
Westf. Wilhelms Universität (WWU)	10
Familienservice WWU	5
Landwirtschaftsverlag	7
Gesamt	71

Tabelle 22: Betriebliche Kindertagespflege

	Plätze 2018
St. Franziskus Hospital GmbH	9
Max-Planck-Institut	9
Familienservice WWU	9
LVM	9
Paulinum	9
Sparkasse Münsterland-Ost/WL-Bank	9
LWL-Klinik	9
Herz-Jesu-Krankenhaus Hilstrup	9
Wheels Logistics/Deutsche Hochschule der Polizei	9
Mosecker	9
Alexianer	9
LBS	9
FH Münster	9
Studentenwerk	9
Adolph-Kolping-Schule	9
Gesamt	135

Der Ausbau der betrieblichen Kindertagesbetreuungsplätze wird weiterhin als wichtiger Baustein zur Vereinbarkeitsfrage von Familie und Beruf in der Stadt Münster verfolgt. Der Informations- und Beratungsservice des Amtes für Kinder, Jugendliche und Familien zur betrieblichen Kindertagesbetreuung wird jährlich im Durchschnitt von sechs bis zehn Betrieben oder Unternehmen in Anspruch genommen und ist somit ein großer Teil der Ausbaustrategie. Mit stadtwweit insgesamt 486 Plätzen verfügt Münster inzwischen über ein gutes Angebot der betrieblichen Betreuungsplätze, die mit Blick auf die unterschiedlichen Wünsche der Betriebe in Form von kitaeigenen Einrichtungen, Belegplätzen in Kitas oder im Rahmen der betrieblichen Kindertagespflege vorgehalten werden.

Im Kitajahr 2017/2018 konnte die Anzahl betrieblicher Betreuungsplätze in eigenen Betriebskitas erneut ausgebaut werden. Im Bereich der betrieblichen Kindertagespflege wurde eine Großtagespflegestelle am Franziskushospital abgebaut, so dass für die Gesamtzahl der betrieblichen Kindertagesbetreuungsplätze nur ein leichter Anstieg zu verzeichnen ist. Perspektivisch ist für das Kitajahr 2019/2020 ein weiterer Ausbau der Betriebskita des Unternehmens Brillux um eine zusätzliche Kitagruppe vorgesehen.

Des Weiteren hat das Amt für Kinder, Jugendliche und Familien im Berichtsjahr 2017 die „Arbeitsgruppe Betriebskitas“ ins Leben gerufen, in der die besonderen Themen und Anliegen der Betriebskitas aufgenommen und bearbeitet werden können. Somit kann den Unternehmen und Betrieben ein Forum zum Austausch und zur Vernetzung im Hinblick auf die spezifischen Themen und Anliegen der Betriebskitas geboten werden. Diese neu organisierte AG tagt halbjährlich unter jährlicher Beteiligung des Amtes für Kinder, Jugendliche und Familien.

4.3 Qualitätsmanagement

Kennzahlen

Tabelle 23: Eckdaten zum Qualitätsmanagement

	2016	2017	2018
Anzahl der Kitas mit anderen Qualitätsmanagementmaßnahmen (städt. bezuschusst)	39	13	30
Anzahl der mit KES/KRIPS evaluierten städt. Kitas	6	6	8

Das Amt für Kinder, Jugendliche und Familien bezuschusst seit nunmehr 15 Jahren Qualitätsentwicklungsmaßnahmen in Kitas freier Träger.

Insgesamt wurden in Münster in den vergangenen Jahren Qualitätsentwicklungsmaßnahmen in 139 Kitas unterstützt. Das entspricht 76 % aller Einrichtungen.

Neben Maßnahmen zur Implementierung von Qualitätssystem werden auch Evaluationen bzw. Überwachungsaudits zur Unterstützung dynamischer Qualitätsentwicklungsprozesse bezuschusst.

Die „Qualitätsentwicklung in der Kinder- und Jugendhilfe“ wird darüber hinaus in enger Abstimmung mit den freien Trägern der Kindertagesbetreuung unterstützt.

Um bei steigenden Anforderungen an Bildungsarbeit, Dokumentation, Flexibilität, Kooperationen (z.B. Übergang in die Schule), Integration oder Inklusion eine hohe Qualität in der pädagogischen Arbeit anbieten zu können, ist es unerlässlich, auf eine ausreichende Anzahl an gut ausgebildeten Fachkräften zurückgreifen zu können. Mit dem städtischen Anne-Frank-Berufskolleg / ESPA und der Hildegardisschule verfügt Münster über Ausbildungsschulen, die eine hohe Qualität in der Ausbildung der Fachkräfte sichern. Allerdings ist der, bereits mit Vorlage V/0662/2016 prognostizierte Fachkräftemangel inzwischen in Münster immer deutlicher spürbar. Insbesondere unterjährig wird die Personalakquise für die Träger immer schwieriger.

Im Rahmen der AG 78/5 „Tagesbetreuung für Kinder“ wurden unterschiedliche Ansätze erarbeitet, lokale Handlungsstrategien gegen einen drohenden **Fachkräftemangel** zu entwickeln. In drei Unterarbeitsgruppen wurden die Themenbereiche „Erweiterung der Ausbildungskapazitäten“, „Anerkennung der Abschlüsse – Qualifizierung und Flexibilisierung“ sowie „Betriebliches Personalmanagement weiterentwickeln“ durchleuchtet und auf umsetzbare Strategien hin überprüft. So wurden diverse Ansätze für einen flexibleren Personaleinsatz in Form einer Stellungnahme der AG 78/5 erarbeitet und Umsetzungsmöglichkeiten mit dem Landschaftsverband besprochen.

Darüber hinaus wurden die Möglichkeiten der Anerkennung ausländischer Abschlüsse ebenso geprüft wie Gewinnung von Quereinsteigenden mit Hilfe der Externenprüfung.

Um bei Schülerinnen und Schülern Interesse für das Berufsfeld der Erzieherinnen und Erzieher in Kindertageseinrichtungen zu wecken, wurden die Berufsfelderkundungstage des Schulamtes in den münsterschen Kitas beworben, so dass insgesamt über 100 Plätze in Kindertageseinrichtungen zur Verfügung gestellt werden konnten. Der Aspekt, Schülerinnen und Schüler frühzeitig für das Arbeitsfeld Kita zu interessieren wird ein Handlungsschwerpunkt in diesem Themenkomplex für das kommende Jahr sein.

Parallel sollen die Ergebnisse des Gespräches mit dem LWL fachpolitisch weiter verfolgt werden.

4.4 Sprachförderung

Kennzahlen

Tabelle 24: Kennzahlen zur Sprachförderung

	2016	2017	2018
Anzahl der Sprachförder- und Integrationsmaßnahmen für Eltern von Kita-Kindern	24	23	25
Bundesprogramm Sprach-Kitas	16	32	32

„Die größte Bedeutung für die sprachlichen Kompetenzen in der deutschen Sprache haben auf individueller Ebene die Deutschkenntnisse der Eltern.“

Zu diesem Zwischenfazit kommt das laufende Forschungsprojekt „Komik – Kompositionseffekte in Kitas – Sprachkompetenzen von Kindern zu Schulbeginn“.

Deshalb bilden die 25 Sprachförder- und Integrationsmaßnahmen in 19 Einrichtungen für Eltern von Kita Kindern einen wichtigen Beitrag für den Spracherwerb der Kinder im Elementarbereich. Die Maßnahmen finden in der Regel in Kooperation mit Familienbildungsstätten in den Kindertageseinrichtungen statt.

Um insbesondere auch neu zugewanderten Kindern möglichst gute Bildungschancen ermöglichen zu können, hat das Amt für Kinder, Jugendliche und Familien für die Träger von Integrationskursen eine **Arbeitshilfe zur Umsetzung von integrationskursbegleitenden Kinderbetreuungsangeboten** erstellt und mit dem Bundesamt für Migration und Flüchtlinge, dem Sozialamt, dem Jobcenter und Integrationskursträgern Kooperationsabsprachen getroffen.

Darüber hinaus hält in Münster eine Vielzahl an Einrichtungen spezifische Sprachförderangebote vor. So werden 26 Einrichtungen nach dem Landesprogramm plusKita (je 25.000 € für päd. Personal) gefördert und 74 Kitas als Sprachfördereinrichtung (je 5.000 €). 32 Einrichtungen nehmen am Bundesprogramm „Sprachkitas – weil Sprache der Schlüssel zur Welt ist“ teil.

Hinsichtlich der Frage, welche Auswirkungen auf den Spracherwerb des einzelnen Kindes die Zusammensetzung in der Kita hat, sollen in diesem Jahr die Ergebnisse des o.g. Forschungsprojektes veröffentlicht werden. Es ist vereinbart, dass diese dann in der AG 78/5 vorgestellt und hinsichtlich ihrer Auswirkung auf die pädagogische Arbeit und / oder die Planung diskutiert werden.

Bundesprogramm „Sprach-Kitas“

Das Bundesprogramm „Sprach-Kitas – Weil Sprache der Schlüssel zur Welt ist“ startete zum 01.01.2016 und löste das Bundesprogramm „Schwerpunkt-Kitas Sprache und Integration“ ab. Das Bundesprogramm richtet sich insbesondere an Kinder, deren Familiensprache nicht Deutsch ist. In Münster nehmen an dem Programm 32 Einrichtungen teil. Die teilnehmenden Einrichtungen werden durch zusätzliche Fachkräfte, die Sprachexpertinnen und Sprachexperten, bei der sprachlichen Bildungsarbeit unterstützt. Mit einer kontinuierlichen Begleitung durch eine externe Fachberatung werden die Einrichtungen darüber hinaus in ihrer Qualitätsentwicklung gestärkt. Die Fachberatungsstelle ist in Abstimmung mit den Trägern der am Bundesprogramm teilnehmenden Einrichtungen beim Amt für Kinder, Jugendliche und Familien angesiedelt.

In regelmäßig stattfindende Arbeitskreise, werden die Einrichtungstandems aus Kita-Leitung und zusätzlicher Fachkraft zu den inhaltlichen Schwerpunkten des Programms (alltagsintegrierte sprachliche Bildung, inklusive Pädagogik und Zusammenarbeit mit Familien) durch die Fachberatung, qualifiziert.

Die zusätzlichen Fachkräfte wiederum geben ihr Fach- und Erfahrungswissen an ihre Teamkolleginnen und Kollegen weiter, stoßen Entwicklungsprozesse an, setzen Impulse und beraten, begleiten und unterstützen die Teammitglieder zu den Inhalten des Programms. Dabei sind viele innovative Umsetzungsideen entstanden. Damit die Ergebnisse und laufenden Entwicklungen aus der bisherigen Arbeit im Rahmen des Bundesprogramms nachhaltig in der pädagogischen Arbeit verankert werden können werden diese stetig in der Einrichtungskonzeption niedergeschrieben.

4.5 Inklusion: Gemeinsame Förderung von Kindern mit und ohne Behinderung

Neben der Integration von Kindern mit Behinderungen in Regeleinrichtungen flankieren die additiven Einrichtungen Die Arche und Heinrich-Piepmeyer-Haus das inklusive Angebot mit 64 heilpädagogischen Plätzen, die über den Landschaftsverband finanziert werden.

Die Anzahl der Kinder in Regeleinrichtungen, für die die Fördervoraussetzungen nach § 53 SGB XII vom Landschaftsverband festgestellt wurden, liegt im laufenden Kitajahr bei 365 gegenüber 375 im Vorjahr. Mit geringen jährlichen Schwankungen ergibt sich über die Jahre hinweg jedoch ein kontinuierlicher Anstieg der bewilligten Anträge (seit 2010 um ca. 25 %). Da gleichzeitig die Anzahl der betreuten Kinder insgesamt stieg, liegt die Quote der integrativ betreuten Kinder in Regeleinrichtungen seit Jahren stabil zwischen 3,3% und 3,6%.

Von den 365 Kindern mit Integrationsbedarf waren zum Stichtag 18 Kinder unter drei Jahren. Das entspricht 4,9 %.

In der Kindertagespflege werden 5 (u3-) Kinder integrativ betreut.

Kennzahlen

Tabelle 25: Eckdaten zur Inklusion

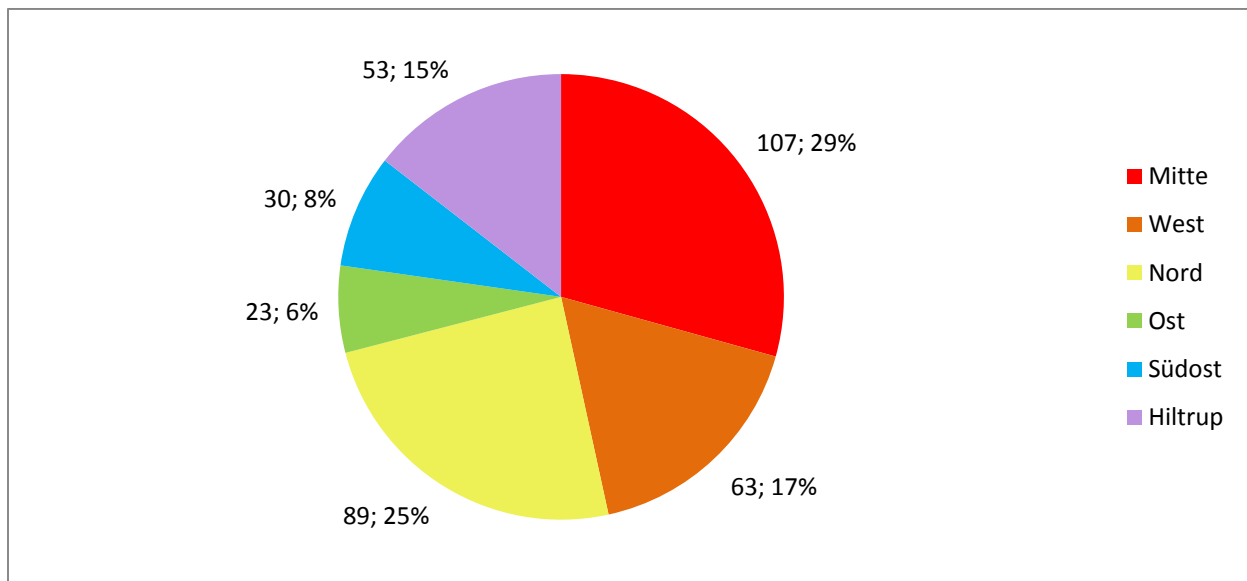
Kinder mit Integrationsbedarf		
Kinder in Kitas	Mit Integrationsbedarf	in %
10.902	365	3,35 %

Tabelle 26: Entwicklung des Integrationsbedarfs

Jahr	Anzahl Kinder mit Integrationsbedarf
Stichtag 01.04.	
2010	293
2011	320
2012	347
2013	345
2014	358
2015	355
2016	349
2017	375
2018	365

Von den insgesamt 365 inklusiv geförderten Kindern besuchte nahezu jedes dritte Kind (29 %) eine Kindertageseinrichtung im Bezirk Mitte. Dieser Wert blieb in den letzten Jahren nahezu konstant.

Abbildung 11: Inklusion – Verteilung nach Stadtbezirken



Bei nahezu 80 % der inklusiv geförderten Kinder liegen (oft kombinierte) Entwicklungsverzögerungen und/oder Auffälligkeiten in der emotionalen/sozialen Entwicklung vor. Dieser Wert variiert seit Jahren nur gering.

Von den 186 Kindertageseinrichtungen in Münster betreuten am Stichtag 114 Einrichtungen Kinder mit einem Integrationsbedarf. Dies entspricht einem Anteil von 61,3 %. Dieser Wert liegt seit 2014 konstant zwischen 61% und 65%.

Tabelle 27: Inklusion

Bezirk	Anzahl Einrichtungen ohne Dependancen	Anzahl Einrichtungen mit Inklusion
Mitte	69	36
West	41	22
Nord	24	18
Ost	14	11
Süd-Ost	18	12
Hilstrup	20	15
	186	114

In 24 der 114 inklusiv arbeitenden Kitas (21 %) werden mehr als vier Integrationskinder betreut. Dieser Wert ist gegenüber dem Vorjahr nahezu identisch geblieben.

Kooperation und Vernetzung

Die „AG Inklusive Erziehung“ ist eine Unter AG der AG nach § 78 SGB VIII „Kindertagesbetreuung“ und besteht aus Vertreterinnen und Vertretern des Amtes für Kinder, Jugendliche und Familien, freier Träger von Kindertageseinrichtungen, Vertreterinnen des Gesundheitsamtes und heilpädagogischer Einrichtungen.

Die AG tagt vierteljährlich und hat ihren Auftrag dem inklusiven Grundgedanken folgend von den Themen rund um die Förderung behinderter Kinder auf die Flüchtlingsthematik ausgeweitet.

Derzeit steht der Übergang von der Kita in die Schule unter Inklusionsgesichtspunkten ebenso im Fokus wie die Erarbeitung eines Aufgaben- und Rollenprofils für Inklusionsfachkräfte in Kindertageseinrichtungen.

4.6 Flexible Kindertagesbetreuung

Die gesellschaftlichen Veränderungen der letzten Jahrzehnte und die damit einhergehenden Veränderungen am Arbeitsmarkt haben zu neuen und veränderten Bedarfen bei der Betreuung von Kindern geführt. Um auf diese Bedarfe einzugehen, wurden, neben den bereits vorhandenen Angeboten der Kindertagesbetreuung und der Kindertagespflege, unter Beteiligung unterschiedlicher Akteure und Arbeitsgruppen neue Möglichkeiten der flexiblen und individuell angepassten Kinderbetreuung entwickelt.

Das Modell ExtraZeit

Bereits im Jahr 2012 wurde das Modell der **ExtraZeit** erfolgreich eingeführt. Unter ExtraZeit ist insbesondere eine Verlängerung der regulären Betreuungszeit einer Kindertageseinrichtung zu verstehen. So ist es z.B. im Rahmen dieses Bausteins für eine Kindertageseinrichtung möglich, bedarfsorientiert über eine Regelöffnungszeit von 7:00 – 16:30 Uhr hinaus bei Bedarf eine ExtraZeit zu buchen. Die konkrete Ausgestaltung der ExtraZeit hängt dabei immer vom Standort, den jeweiligen Ressourcen und den strukturellen Möglichkeiten der Kindertageseinrichtung ab. Die zusätzliche Betreuungszeit wird seit dem Haushalt 2014 mit städtischen Mitteln bezuschusst.

Im Kindergartenjahr 2017/2018 haben elf Kindertageseinrichtungen in Münster ExtraZeit mit verschiedenen großen Zeitkontingenten vorgehalten. Seit dem Sommer 2017 ist in der Elterninitiative Kleine Wiese, aufgrund von veränderten Regelöffnungszeiten, kein Bedarf für eine Erweiterung der Öffnungszeiten vorhanden und das ExtraZeit Angebot wurde in dieser Einrichtung eingestellt.

Für den Bezirk Hilstrup konnten für das nächste Kitajahr drei neue Einrichtungen gewonnen werden, die voraussichtlich ab dem Sommer 2018 die ExtraZeit anbieten werden.

Tabelle 28: ExtraZeit

Anzahl	Bezirk	Stadtteil	stat. Glied.	Kindertageseinrichtung
1	Mitte	Schlachthof	26	Elterninitiative K.E.K.K.I
2	Mitte	Geist	32	Städt. Kita Am Inselbogen
3	Mitte	Uppenberg	47	Outlaw-Kita Uppenberg
4	Mitte	Uppenberg	47	Outlaw-Kita Wienburgstraße
5	West	Gievenbeck	51	Outlaw-Kita Hensenstraße
6	West	Mecklenbeck	54	Städt. Kita Mecklenbeck
7	Nord	Kinderhaus	62	Outlaw-Kita Kinderbachtal
8	Nord	Sprakel	68	Outlaw-Kita Sprakel
9	Ost	Mauritz-Ost	71	ev. Kita Schmittingheide
10	Süd-Ost	Gremmendorf	82	CVJM Janusz-Korczak-Haus
11	Süd-Ost	Wolbeck	87	Outlaw-Kita Holtrode

Das Modell FlexiZeit

Neben dem Modell der ExtraZeit wurde im vergangenen Kitajahr weiterhin der Baustein der **FlexiZeit** angeboten. Bei diesem Modell der flexiblen Kindertagesbetreuung bieten die Kindertageeinrichtungen deutlich erweiterte tägliche Öffnungszeiten an (z.B. 7:00 – 19:00 Uhr). Den Eltern wird damit die Möglichkeit gegeben, die von Ihnen gebuchte Betreuungszeit ihres Kindes, innerhalb dieser erweiterten Öffnungszeit individuell einzusetzen. Diese Zeiten können an den verschiedenen Tagen der Woche variieren und dem tatsächlichen Betreuungsbedarf der Eltern angepasst werden. Im Kitajahr 2017/2018 wurde das Angebot FlexiZeit stadtweit von vier münsterischen Kindertageseinrichtungen angeboten.

Tabelle 29: FlexiZeit

Anzahl	Bezirk	Stadtteil	stat. Glied.	Kindertageseinrichtung
1	Mitte	Uppenberg	47	Outlaw-Kita Uppenberg
2	West	Gievenbeck	51	Outlaw-Kita Gievenbeck
3	Süd-Ost	Gremmendorf	81/82	DRK-Kita Gremmendorf
4	Hiltrup	Berg Fidel	91	Städt. Kita Berg Fidel

4.7 Angebote für noch nicht schulpflichtige Kinder aus zugewanderten Familien

Bei der Versorgung von Flüchtlingskindern mit Kitaplätzen ist es oberste Priorität, dass kein Kind eingeschult wird, ohne eine Kita besucht zu haben. Der Versorgung mit Kitaplätzen kommt mit Blick auf anschlussfähige Bildungsprozesse beim Übergang in die Schule eine große Bedeutung zu. Dieses Ziel ist aktuell erreicht. Die Versorgungsquote von ü3 Kindern, die in Flüchtlingseinrichtungen in Münster gemeldet sind, liegt bei 97 %. Die Gründe für die Nichtversorgung einzelner Kinder liegen im familiär individuellen Bereich (z.B. Umzug, Aufenthaltsperspektive u.ä.)

Das Amt für Kinder, Jugendliche und Familien analysiert die Betreuungsentwicklung fortlaufend und unterstützt die Vermittlung von Kitaplätzen auch einzelfallbezogen in Kooperation mit dem Sozialdienst für Flüchtlinge.

Im u3 – Bereich wird eine Versorgungsquote von 20,8 % erreicht.

Unter Einbezug der Angebotsplätze in den sog. Brückenprojekten ergibt sich eine Versorgungsquote im u3 – Bereich von 62,3 %.

Brückenprojekte in Flüchtlingseinrichtungen

Die Brückenprojekte werden mit Mitteln des Landes finanziert („Projektmittel zur Kinderbetreuung in besonderen Fällen – Betreuung von Kindern in besonderen Fällen“).

Ziel der Projekte ist es, insbesondere unter Dreijährigen Kindern und ihren Eltern einen Zugang zum System frühkindlicher Bildung zu erleichtern. In den Eltern-Kind-Gruppen können Kinder unter Einbezug ihrer vertrauten und Sicherheit gebenden Bindungen adäquat betreut werden. Gleichzeitig erhalten Eltern wichtige Informationen zu den Themen rund um die Kindertagesbetreuung.

Die Brückenprojekte werden von Familienbildungsstätten und freien Trägern der Jugendhilfe umgesetzt.

In dem Maße, in dem die Anzahl neu zugezogener Familien gesunken ist, hat sich auch die Anzahl der angebotenen Projekte reduziert.

Tabelle 30: Übersicht Brückenprojekte

	Einzugsgebiet	Träger	Umfang	Anzahl Kinder
Mitte	Friedrichstraße	Ev. Fabi	18 Std.	10
	Dahlweg	HdF	4 Std.	8
West	Nienberge Käthe-Ernst Weg	Caritas	1 Std.	8
Ost	Mondstraße	Caritas	1 Std.	8
	Gremmendorf Angelsachsenweg	DRK	25 Std.	10
Hiltrup	Amelsbüren	AKH	2 Std.	10
Gesamt	6 Projekte		51 Std.	54

Sprach- und Kulturmittlerinnen in Kindertageseinrichtungen

In der Kommunikation zwischen Fachkräften in Kindertageseinrichtungen und zugewanderten Eltern ist nicht nur ein rein sprachliches sondern häufig viel mehr ein gemeinsames kulturelles Verstehen für eine gelingende Erziehungspartnerschaft von zentraler Bedeutung. Sprach- und Kulturmittlerinnen unterstützen in Elterngesprächen, ein solches gemeinsames Verständnis herzustellen. Vor dem Hintergrund einer hohen kulturellen und religiösen Affinität zur Herkunft der Eltern, können sie in Gesprächen Stolpersteine wahrnehmen, die evtl. bei einer rein sprachlichen Übersetzung übersehen würden.

Das Amt für Kinder, Jugendliche und Familien unterstützt die Arbeit der Sprach- und Kulturmittlerinnen durch regelmäßige Coachingtermine. Da die vom Haus der Familie ausgebildeten und vom Amt für Kinder, Jugendliche und Familien für den Einsatz in Kitas ergänzend qualifizierten Frauen in schwierige oder belastende Gesprächssituationen kommen können, ist der Austausch und eine entsprechende Reflexionsmöglichkeit ein wesentliches Qualitätsmerkmal.

Im Jahr 2017 wurden 60 Einsätze in Kindertageseinrichtungen vermittelt.

4.8 Übergang von der Kita in die Schule

Der Übergang von der Kita in die Schule ist eine ganz entscheidende Phase in den Bildungsbiografien von Kindern. Gelingende Übergänge zeichnen sich insbesondere auch durch eine hohe Anschlussfähigkeit aufeinander aufbauender Bildungsprozesse aus.

Ziel kommunaler Bildungspolitik ist es, allen Kindern eine Bildungsbiographie ohne Brüche zu ermöglichen. Der Blick auf eine durchgängige Bildungsbiografie des Kindes weist der partnerschaftlichen Zusammenarbeit zwischen Kindertageseinrichtungen und Grundschulen sowie Institutionen aus weiteren Unterstützungssystemen eine hohe Bedeutung zu.

In Münster existieren vielfältige Kooperationsbeziehungen zwischen den 183 Kindertageseinrichtungen und 45 städtischen Grundschulen.

Die Ausgestaltung der Kooperationen ist vielfältig und hängt insbesondere auch von der sozial-räumlichen Ausgangslage ab (Anzahl der Kitas und Schulen, die miteinander kooperieren).

Im Jahr 2016 hat die Verwaltung den Trägern der Kindertageseinrichtungen und den Schulen eine umfangreiche - auf gesetzlichen Vorgaben beruhende - Arbeitshilfe zur Gestaltung des Übergangs von der Kita in die Schule zur Verfügung gestellt.

Zudem hat die CDU-Fraktion und der Fraktion Bündnis 90/Die Grünen/GAL hat mit Datum vom 14.03.2017 an den Rat der Stadt Münster den Antrag gestellt "Kita und Schule zusammen als 'Bildungshäuser' planen und konzipieren". (A-R/0011/2017).

Mit Vorlage V/0888/2017 wurde von der Verwaltung vorgeschlagen und beschlossen, dass die Weiterentwicklung der Kooperation zwischen Kita und Schule als Teilprojekt einer integrierten Jugendhilfe- und Schulentwicklungsplanung die bisherigen Erkenntnisse aus Bildungsmonitoring und Bildungsmanagement mit einbeziehen (Daten und Analysen) sowie insbesondere bei der Entwicklung von Modellprojekten Prozesse aufeinander abstimmen soll. Eine enge Abstimmung erfolgt in diesem Zusammenhang auch mit dem Vorhaben „Integrierte Jugendhilfe- und Schulentwicklungsplanung – Übergang von der Kita in die Grundschule am Beispiel der Sozialräume Coerde und Südviertel“ das mit Vorlage V/0902/2017 beschlossen wurde.

Die Verwaltung prüft darüber hinaus die Einbeziehung wissenschaftlicher Projekte wie bspw. das Promotionsprojekt „Unterstützungs- und Kooperationsmaßnahmen für Transition von Kita und Grundschule - Vergleich auf kommunaler Ebene“ der Uni Münster, Institut für Erziehungswissenschaft.

Für die Umsetzung der Schritte

- Bestandsaufnahme
- Datenaufbereitung und
- Entwicklung eines Modellprojektes „Bildungshaus“

hat sich eine Projektgruppe bestehend aus Vertreter/-innen des Amtes für Schule und Weiterbildung, des Amtes für Kinder, Jugendliche und Familien, des Bildungsmanagements sowie des Bildungsmonitorings gebildet.

5. Arbeitsschwerpunkte im Ausschuss für Kinder, Jugendliche und Familien und in der Arbeitsgemeinschaft Kindertagesbetreuung („AG 78“ gem. § 78 SGB VIII)

5.1 Ausschuss für Kinder, Jugendliche und Familien – AKJF

Im Kindergartenjahr 2017/2018 sind nachfolgend aufgeführte Vorlagen, die für die Kindertagesbetreuung in Münster relevant sind und im Ausschuss für Kinder, Jugendliche und Familien beraten worden sind:

Tabelle 31: Vorlagen

Vorlagennummer	Betreff
V/1138/2016	Neubau einer Drei-Gruppen-Kita in der Scheibenstraße auf dem Schulgrundstück der Hermannschule - Zustimmung zur Planung + Baubeschluss -
V/0010/2017	Genehmigung der Pauschalmeldung gem. § 19 Kinderbildungsgesetz NRW (KiBiz) für das Kindergartenjahr 2017/2018
V/0032/2017	Neubau einer Kindertageseinrichtung in Alt-Angelmodde im Bezirk Südost - Errichtungs- und Baubeschluss -
V/0060/2017	Trägerausschreibung für die Kindertageseinrichtung an der Regina-Protmann-Straße
V/0065/2017	Satzung zur Änderung der "Satzung zur Erhebung und zur Höhe von Elternbeiträgen für die Förderung von Kindern in Kindertageseinrichtungen, Kindertagespflege und die Teilnahme an Förder- und Betreuungsangeboten an Grund- und Förderschulen und Offenen Ganztagschulen
V/0166/2017	Errichtungsbeschluss: Neubau einer Kindertageseinrichtung an der Meyerbeerstraße in Mecklenbeck
V/0196/2017	Errichtungsbeschluss: Neubau einer Kindertageseinrichtung an der Middelerstraße in Wolbeck
V/0219/2017	Ausbau der Familienzentren im Kindergartenjahr 2017/2018
V/0257/2017	Interimsmaßnahme zur Sicherstellung des Rechtsanspruchs auf Kindertagesbetreuung - Errichtungs- und Baubeschluss für einen 2-Gruppen-Pavillon - Hohe Geist in Albachten, Bezirk West
V/0268/2017	Kindertagesbetreuungsbericht 2017/2018
V/0295/2017	Errichtung einer dreigruppigen Kindertageseinrichtung an der Hansestraße in Hilstrup
V/0370/2017	Neubau einer Kindertageseinrichtung in der Eichendorffstraße in Angelmodde, Bezirk Südost - Errichtungs- und Baubeschluss -
V/0376/2017	Weiterentwicklung des Trägerauswahlverfahrens für Kindertageseinrichtungen in der Stadt Münster

Vorlagenummer	Betreff
V/0389/2017	Interimsmaßnahme zur Sicherstellung des Rechtsanspruchs auf Kindertagesbetreuung- Errichtungsbeschluss - Ehemalige Wartburghauptschule, Sentrup, Bezirk West
V/0416/2017	Sanierung der Kath. Kindertageseinrichtung St. Anna in Mecklenbeck
V/0445/2017	Errichtungsbeschluss: Neubau einer Kindertageseinrichtung am Markweg, Münster-Mitte
V/0454/2017	Großtagespflege in der Stadt Münster - Erweiterung der erfolgreichen Ausbaustrategie mit selbstständigen Tagespflegepersonen durch die Möglichkeit, Großtagespflegestellen mit angestellten Tagespflegepersonen zu betreiben
V/0587/2017	Errichtungsbeschluss: Neubau einer Kindertageseinrichtung an der Petersheide in Wolbeck, Stadtbezirk Südost
V/0616/2017	Dauerhafte Erweiterung des Evangelischen Claudius-Kindergartens, Wierling 31, Münster-Albachten, Bezirk West
V/0667/2017	Erweiterung des kath. Emilien-Kindergartens, Geiststr 60, in Mitte-Süd um eine vierte Gruppe
V/0751/2017	Neubau und Erweiterung der Evangelischen Kita Fliednerhaus, Fehrbellinweg 6-8, in Mitte-Süd
V/0784/2017	Trägervergabe für die Kindertageseinrichtung in Hiltrup an der Hansestraße
V/0785/2017	Trägervergabe für die Interimsmaßnahme in der ehemaligen Wartburghauptschule und die dauerhafte Kindertageseinrichtung in der Hüfferstraße in Münster
V/0786/2017	Trägervergabe für die Interimsmaßnahme in Albachten (Pavillon) und die dauerhafte Kindertageseinrichtung in Albachten
V/0787/2017	Trägervergabe für die Kindertageseinrichtung in Mecklenbeck an der Meyerbeerstraße
V/0809/2017	Ehemalige Wartburg Hauptschule - von-Esmarch-Straße 15 - Herrichtung einer Interims-Kita - Baubeschluss -
V/0819/2017	Neubau einer 6-Gruppen-Kindertageseinrichtung in Münster-Wolbeck, Middelerstraße Baubeschluss
V/0880/2017	Trägervergabe für die Kindertageseinrichtung Alt Angelmodde in Angelmodde
V/0881/2017	Trägervergabe für die Kindertageseinrichtung an der Eichendorffstraße in Angelmodde
V/0882/2017	Trägervergabe für die Kindertageseinrichtung am Markweg in Münster-Mitte
V/0883/2017	Trägervergabe für die Kindertageseinrichtung an der Middelerstraße in Wolbeck
V/0888/2017	Integrierte Jugendhilfe- und Schulentwicklungsplanung – Teilprojekt: Weiterentwicklung der Kooperation zwischen Kindertageseinrichtungen und Grundschulen
V/0902/2017	Integrierte Jugendhilfe- und Schulentwicklungsplanung – Übergang von der Kita in die Grundschule am Beispiel der Sozialräume Coerde und Südviertel

Vorlagenummer	Betreff
V/1059/2017	Errichtung der 2. Städtischen Gesamtschule Umbau der Fürstin-von-Gallitzin-Schule zum Oberstufenhaus und zur Kindertageseinrichtung, Freianlagen zweiter Baubabschnitt - Zustimmung zur Vorentwurfsplanung
V/1079/2018	Errichtungsbeschluss: Neubau einer Kindertages-einrichtung an der Landsberger Straße in Amelsbüren
V/0003/2018	Genehmigung der Pauschalmeldung gem. § 19 Kinderbildungsgesetz NRW (KiBiz) für das Kindergartenjahr 2018/2019
V/0010/2018	Nutzung der ehemaligen Wartburg-Hauptschule in Sentrup als Kindertageseinrichtung
V/0018/2018	Aufnahmekriterien in städtischen Kindertageseinrichtungen
V/0043/2018	Sanierung der Kath. Kindertageseinrichtung St. Josef Pastoresch in Kinderhaus
V/0045/2018	Sanierung der Kath. Kindertageseinrichtung St. Martin in Hilstrup
V/0046/2018	Sanierung der kath. Kindertageseinrichtung St. Anna in Mecklenbeck
V/0082/2018	A-R/0050/2017 Antrag der SPD - Fraktion: Ausbauoffensive Kindertagesbetreuung-Bedarfe jetzt decken
V/0085/2018	Satzung zur Änderung der "Satzung zur Erhebung und zur Höhe von Elternbeiträgen für die Förderung von Kindern in Kindertageseinrichtungen, Kindertagespflege und die Teilnahme an Förder- und Betreuungsangeboten an Grund- und Förderschulen und Offenen Ganztagschulen"
V/0089/2018	Evaluation des Trägerauswahlverfahrens für Kindertageseinrichtungen in der Stadt Münster
V/0111/2018	Interimsmaßnahme zur Sicherstellung des Rechtsanspruchs auf Kindertagesbetreuung - Errichtungs- und Baubeschluss für einen 1-Gruppen-Pavillon an der Heidestraße, Angelmodde

5.2 Arbeitsgemeinschaft Kindertagesbetreuung gem. § 78 SGB VIII – AG 78

„Wo bekommen wir nur das Personal für die vielen neuen Kitas in Münster her?“

Diese Frage beschäftigt die freien und kommunalen Träger seit langem und wurde von der AG 5 Kindertagesbetreuung unter der Überschrift „Entwicklung des Fachkräftebedarfs“ als Schwerpunktthema 2017 bearbeitet. Die Erweiterung der Ausbildungskapazitäten, die Anwendung der Personalvereinbarung NRW sowie das betriebliche Personalmanagement waren Themen der Unterarbeitsgruppen mit denen in verschiedenen Gesprächskreisen die Diskussion angeregt wurde. Die Planung konkreter Umsetzungsmaßnahmen zu ausgewählten Handlungsansätzen folgt in einem nächsten Schritt.

Die AG 5 Kindertagesbetreuung tagt regelmäßig eine Woche vor den Sitzungen des „Ausschusses für Kinder, Jugendliche und Familien“. Im Jahr 2017 fanden insgesamt 7 Sitzungen statt. Neben den für den Arbeitsbereich Kindertagesbetreuung relevanten Inhalten der Sitzungen des Ausschusses werden aktuelle fachliche und politische Schwerpunktthemen bearbeitet. Die AG 5/ Kindertagesbetreuung bildet Unterarbeitsgruppen. (im zurückliegenden Jahr auch zu den Arbeitsthemen: Inklusive Erziehung, Anmelde- und Aufnahmeverfahren) und pflegt Kooperationen mit weiteren Qualitätszirkeln und Arbeitskreisen. Durch diese Vernetzung leistet die AG 78/5 einen Beitrag zur Abstimmung zwischen Trägern und Verwaltung und setzt sich für eine bedarfsgerechte und fachlich verantwortete Kindertagesbetreuung in Münster ein.

Themen der Beratung im Jahr 2017 waren:

- „Bildungsdokumentation – Grundlagen, Eckpunkte und Umsetzung“ Erarbeitung und Verabschiedung eines gemeinsamen Positionspapieres
- Vorstellung des Forschungsprojektes WEGE in die Grundschule, Herr Henrik Streffer, Frau Dr. Hein, Institut für Erziehungswissenschaft der WWU, Münster
- Vorstellung der Fortbildung für Fachkräfte in Kitas: Alltagsintegrierte Stärkung sozial-emotionaler Kompetenzen, Herr Prof. Dr. Joscha Kärtner, WWU, Münster
- Platzvergabe – Zusammenspiel zwischen Kindertageseinrichtung und Kindertagespflege
- Versorgung von Flüchtlingskindern in der Kindertagesbetreuung
- Weiterentwicklung des Trägerauswahlverfahrens für Kindertageseinrichtungen in der Stadt Münster
- Großtagespflege auch mit angestellten Tagespflegepersonen – Erweiterung der erfolgreichen Ausbaustrategie mit selbständigen Tagespflegepflegepersonen
- Netzwerkgründung Haus der kleinen Forscher – Sachstandbericht, Frau Sybille Benning, MdB; Frau Teresa Küppers
- Impfberatungspflicht, Herr Dr. Iseke, Amt für Gesundheit, Veterinär- und Lebensmittelangelegenheiten
- Sachstandsberichte zur aktuellen Kindertagesbetreuungsplanung und zum Ausbauprogramm
- Kindertagesbetreuungsbericht 2017
- Aktuelle Entwicklungen in der Fachpolitik
- Kita-Platzvergabe und Aufnahmeverfahren

Bis jetzt wurden in 2018 folgende Themen behandelt:

- Evaluation des Trägerauswahlverfahrens
- Vorstellung der Aufnahmekriterien für städt. Kindertageseinrichtungen, die als Orientierungshilfe für die freien Träger gelten sollen. Die AG „Aufnahmeverfahren“ befasst sich weiterhin mit dieser Thematik.
- Rahmenkonzept QE gem. § 79 s SGB VIII

6. Finanzdaten

Die Finanzdaten der Kosten- und Leistungsrechnung 2017 für die Kindertagesbetreuung:

Tabelle 32: Kosten und Erlöse 2017

Betreuungsart	Kosten	Erlöse	Saldo
Kita	114.485.358 €	83.214.034 €	31.271.324 €
Kindertagespflege	9.755.329 €	3.634.360 €	6.120.969 €
Gesamt	124.240.687 €	86.848.394 €	37.392.294 €

Tabelle 33: Zusammensetzung Erlöse 2017

Betreuungsart	Landeszuschüsse	Elternbeiträge	Sonstige Erlöse	Summe
Kita	69.112.894 €	11.506.868 €	2.594.272 €	83.214.034 €
	83,1 %	13,8 %	3,1 %	100,0 %
Kindertagespflege	1.454.632 €	2.165.562 €	14.166 €	3.634.360 €
	40,0 %	59,6 %	0,4 %	100,0 %
Gesamt	70.567.526 €	13.672.430 €	2.608.438 €	86.848.394 €
	81,3 %	15,7 %	3,0 %	100,0 %

Tabelle 34: Investitionskostenförderung

	2011	2012	2013	2014	2015	2016	2017-19	2018-2020
	Anzahl der Investitionsmaßnahmen, für die eine Förderung beantragt wurde							
u3-Investitionsmaßnahmen in Kindertageseinrichtungen und Kindertagespflege	40	43	19	25	18	6	9	41
ü3-Investitionsmaßnahmen in Kindertageseinrichtungen						5	24	
Sanierungsmaßnahmen in Kitas								6
	Aufteilung der beantragten Fördermittel auf Bundes- oder Landesprogramme							
Richtlinienförderung (Bundesmittel)		1,35 Mio €	2,16 Mio €	0,66 Mio €	1,07 Mio €	0,71 Mio €	1,75 Mio €	4,23 Mio €
Fachpauschale 2011/2012 (Landesmittel)	1,77 Mio €	1,07 Mio €						
Fachpauschale 2012/2013 (Landesmittel)		0,69 Mio €	0,78 Mio €					
Fachpauschale 2013 (Landesmittel)			0,69 Mio €					
	1,77 Mio €	3,11 Mio €	3,63 Mio €	0,66 Mio €	1,07 Mio €	0,71 Mio €	1,75 Mio €	4,23 Mio €
							Summe	16,93 Mio €

7. Gesamtstädtische Übersicht

Stadt Münster

Tagesbetreuungssituation zum Kindergartenjahr 2018/2019

Tagesbetreuungssituation zum Kindergartenjahr 2018/2019 - u3-Versorgung															
Stat. Gliedg.	Wohnbereich	Kinder		Gesamt in Kindertageseinrichtungen (Kita)		davon						Gesamt in Tagespflege (KTP)		Gesamtsumme Kita + KTP	
		Bedarfszahlen für				25 h		35 h		45 h		Plätze	Quote %	Plätze	Quote %
		2017	2018	Plätze	Quote %	Plätze	Quote %	Plätze	Quote %	Plätze	Quote %				
11-15	Altstadt	163	149	25	16,8	0	0,0	0	0,0	25	100,0	31	20,8	56	37,6
21	Pluggendorf	98	78	12	15,4	0	0,0	6	50,0	6	50,0	28	35,9	40	51,3
22	Josef	212	194	65	33,5	0	0,0	13	20,0	52	80,0	42	21,6	107	55,2
23	Bahnhof	25	33	4	12,1	0	0,0	0	0,0	4	100,0	2	6,1	6	18,2
24	Hansaplatz	150	151	68	45,0	0	0,0	7	10,3	61	89,7	37	24,5	105	69,5
25	Mauritz-West	200	179	0	0,0	0	0,0	0	0,0	0	0,0	37	20,7	37	20,7
26	Schlachthof	154	146	73	50,0	1	1,4	16	21,9	56	76,7	32	21,9	105	71,9
27	Kreuz	372	357	21	5,9	0	0,0	14	66,7	7	33,3	81	22,7	102	28,6
28-29	Neutor/Schloß	134	139	48	34,5	0	0,0	3	6,3	45	93,8	18	12,9	66	47,5
11-29	Innenstadtring	1.508	1.426	316	22,2	1	0,3	59	18,7	256	81,0	308	21,6	624	43,8
31	Aaseestadt	186	178	32	18,0	0	0,0	0	0,0	32	100,0	58	32,6	90	50,6
32	Geist	255	266	79	29,7	0	0,0	14	17,7	65	82,3	29	10,9	108	40,6
33	Schützenhof	228	229	46	20,1	0	0,0	4	8,7	42	91,3	42	18,3	88	38,4
34	Düesberg	208	195	24	12,3	0	0,0	0	0,0	24	100,0	32	16,4	56	28,7
31-34	Mitte Süd	877	868	181	20,9	0	0,0	18	9,9	163	90,1	161	18,5	342	39,4
43	Hafen	16	17	0	0,0	0	0,0	0	0,0	0	0,0	2	11,8	2	11,8
44	Herz-Jesu	117	127	66	52,0	0	0,0	11	16,7	55	83,3	34	26,8	100	78,7
45	Mauritz-Mitte	292	303	59	19,5	0	0,0	16	27,1	43	72,9	80	26,4	139	45,9
46	Rumphorst	228	230	34	14,8	0	0,0	7	20,6	27	79,4	27	11,7	61	26,5
47	Uppenberg	264	264	118	44,7	0	0,0	11	9,3	107	90,7	20	7,6	138	52,3
43-47	Mitte Nord	917	941	277	29,4	0	0,0	45	16,2	232	83,8	163	17,3	440	46,8
I-IV	Mitte	3.302	3.235	774	23,9	1	0,1	122	15,8	651	84,1	632	19,5	1.406	43,5

Stadt Münster

Tagesbetreuungssituation zum Kindergartenjahr 2018/2019

Tagesbetreuungssituation zum Kindergartenjahr 2018/2019 - u3-Versorgung															
Stat. Gliedg.	Wohnbereich	Kinder		Gesamt in Kindertageseinrichtungen (Kita)		davon						Gesamt in Tagespflege (KTP)		Gesamtsumme Kita + KTP	
		Bedarfszahlen für				25 h		35 h		45 h					
		2017	2018	Plätze	Quote %	Plätze	Quote %	Plätze	Quote %	Plätze	Quote %	Plätze	Quote %	Plätze	Quote %
51	Gievenbeck	602	617	238	38,6	4	1,7	49	20,6	185	77,7	44	7,1	282	45,7
52	Sentrup	175	157	199	126,8	0	0,0	8	4,0	191	96,0	21	13,4	220	140,1
54	Mecklenbeck	218	244	104	42,6	3	2,9	32	30,8	69	66,3	20	8,2	124	50,8
56	Albachten	220	209	60	28,7	1	1,7	18	30,0	41	68,3	36	17,2	96	45,9
57	Roxel	290	283	87	30,7	0	0,0	37	42,5	50	57,5	23	8,1	110	38,9
58	Nienberge	180	175	62	35,4	0	0,0	9	14,5	53	85,5	29	16,6	91	52,0
V	West	1.685	1.685	750	44,5	8	1,1	153	20,4	589	78,5	173	10,3	923	54,8
61	Coerde	474	479	138	28,8	0	0,0	12	8,7	126	91,3	32	6,7	170	35,5
62-63	Kinderhaus	479	499	168	33,7	0	0,0	23	13,7	145	86,3	25	5,0	193	38,7
68	Sprakel	105	127	58	45,7	0	0,0	7	12,1	51	87,9	15	11,8	73	57,5
VI	Nord	1.058	1.105	364	32,9	0	0,0	42	11,5	322	88,5	72	6,5	436	39,5
71	Mauritz-Ost	340	321	80	24,9	0	0,0	17	21,3	63	78,8	60	18,7	140	43,6
76	Gelmer-Dyckburg	112	115	33	28,7	0	0,0	9	27,3	24	72,7	24	20,9	57	49,6
77	Handorf	223	231	123	53,2	0	0,0	38	30,9	85	69,1	19	8,2	142	61,5
VII	Ost	675	667	236	35,4	0	0,0	64	27,1	172	72,9	103	15,4	339	50,8
81-82	Gremmendorf	326	400	117	29,3	0	0,0	29	24,8	88	75,2	51	12,8	168	42,0
86	Angelmodde	312	326	49	15,0	0	0,0	13	26,5	36	73,5	61	18,7	110	33,7
87	Wolbeck	277	288	67	23,3	0	0,0	17	25,4	50	74,6	48	16,7	115	39,9
VIII	Südost	915	1.014	233	23,0	0	0,0	59	25,3	174	74,7	160	15,8	393	38,8
91	Berg Fidel	220	234	77	32,9	3	3,9	14	18,2	60	77,9	14	6,0	91	38,9
95-97	Hiltrup	702	731	224	30,6	0	0,0	59	26,3	165	73,7	95	13,0	319	43,6
98	Amelsbüren	206	204	58	28,4	9	15,5	18	31,0	31	53,4	31	15,2	89	43,6
IX	Hiltrup	1.128	1.169	359	30,7	12	3,3	91	25,3	256	71,3	140	12,0	499	42,7
GESAMT	Münster	8.763	8.875	2.716	30,6	21	0,8	531	19,6	2.164	79,7	1.280	14,4	3.996	45,0

Stadt Münster

Tagesbetreuungssituation zum Kindergartenjahr 2018/2019

Tagesbetreuungssituation zum Kindergartenjahr 2018/2019 - ü3-Versorgung											
Stat. Gliedg.	Wohnbereich	Kinder		Gesamt in Kindertageseinrichtungen (Kita)		davon					
		Bedarfszahlen für				25 h		35 h		45 h	
		2017	2018	Plätze	Quote %	Plätze	Quote %	Plätze	Quote %	Plätze	Quote %
11-15	Altstadt	92	75	121	161,3	0	0,0	12	9,9	109	90,1
21	Pluggendorf	43	46	30	65,2	0	0,0	6	20,0	24	80,0
22	Josef	107	104	187	179,8	0	0,0	70	37,4	117	62,6
23	Bahnhof	11	8	17	212,5	0	0,0	0	0,0	17	100,0
24	Hansaplatz	94	91	167	183,5	0	0,0	35	21,0	132	79,0
25	Mauritz-West	111	98	0	0,0	0	0,0	0	0,0	0	0,0
26	Schlachthof	104	125	91	72,8	0	0,0	18	19,8	73	80,2
27	Kreuz	236	226	138	61,1	0	0,0	68	49,3	70	50,7
28-29	Neutor/Schloß	101	92	161	175,0	7	4,3	33	20,5	121	75,2
11-29	Innenstadtring	899	865	912	105,4	7	0,8	242	26,5	663	72,7
31	Aaseestadt	138	150	94	62,7	0	0,0	25	26,6	69	73,4
32	Geist	193	219	276	126,0	4	1,4	63	22,8	209	75,7
33	Schützenhof	154	164	171	104,3	0	0,0	54	31,6	117	68,4
34	Düesberg	161	186	106	57,0	0	0,0	24	22,6	82	77,4
31-34	Mitte Süd	646	719	647	90,0	4	0,6	166	25,7	477	73,7
43	Hafen	16	14	0	0,0	0	0,0	0	0,0	0	0,0
44	Herz-Jesu	72	75	191	254,7	0	0,0	29	15,2	162	84,8
45	Mauritz-Mitte	189	205	210	102,4	6	2,9	55	26,2	149	71,0
46	Rumphorst	215	205	180	87,8	8	4,4	32	17,8	140	77,8
47	Uppenberg	219	216	288	133,3	0	0,0	72	25,0	216	75,0
43-47	Mitte Nord	711	715	869	121,5	14	1,6	188	21,6	667	76,8
I-IV	Mitte	2.256	2.299	2.428	105,6	25	1,0	596	24,5	1.807	74,4

Stadt Münster

Tagesbetreuungssituation zum Kindergartenjahr 2018/2019

Tagesbetreuungssituation zum Kindergartenjahr 2018/2019 - ü3-Versorgung											
Stat. Gliedg.	Wohnbereich	Kinder		Gesamt in Kindertageseinrichtungen (Kita)		davon					
		Bedarfszahlen für				25 h		35 h		45 h	
		2017	2018	Plätze	Quote %	Plätze	Quote %	Plätze	Quote %	Plätze	Quote %
51	Gievenbeck	626	617	708	114,7	0	0,0	238	33,6	470	66,4
52	Sentrup	135	122	205	168,0	0	0,0	26	12,7	179	87,3
54	Mecklenbeck	222	227	257	113,2	2	0,8	119	46,3	136	52,9
56	Albachten	248	243	249	102,5	3	1,2	121	48,6	125	50,2
57	Roxel	304	292	271	92,8	0	0,0	101	37,3	170	62,7
58	Nienberge	198	197	188	95,4	3	1,6	74	39,4	111	59,0
V	West	1.733	1.698	1.878	110,6	8	0,4	679	36,2	1.191	63,4
61	Coerde	444	464	486	104,7	0	0,0	159	32,7	327	67,3
62-63	Kinderhaus	484	490	538	109,8	0	0,0	188	34,9	350	65,1
68	Sprakel	96	113	155	137,2	0	0,0	24	15,5	131	84,5
VI	Nord	1.024	1.067	1.179	110,5	0	0,0	371	31,5	808	68,5
71	Mauritz-Ost	312	331	275	83,1	10	3,6	100	36,4	165	60,0
76	Gelmer-Dyckburg	129	127	121	95,3	0	0,0	58	47,9	63	52,1
77	Handorf	291	262	279	106,5	5	1,8	126	45,2	148	53,0
VII	Ost	732	720	675	93,8	15	2,2	284	42,1	376	55,7
81-82	Gremmendorf	345	354	396	111,9	11	2,8	166	41,9	219	55,3
86	Angelmodde	271	334	188	56,3	0	0,0	90	47,9	98	52,1
87	Wolbeck	292	289	317	109,7	0	0,0	129	40,7	188	59,3
VIII	Südost	908	977	901	92,2	11	1,2	385	42,7	505	56,0
91	Berg Fidel	195	195	210	107,7	0	0,0	33	15,7	177	84,3
95-97	Hiltrup	681	676	715	105,8	10	1,4	279	39,0	426	59,6
98	Amelsbüren	215	189	200	105,8	23	11,5	84	42,0	93	46,5
IX	Hiltrup	1.091	1.060	1.125	106,1	33	2,9	396	35,2	696	61,9
GESAMT	Münster	7.744	7.821	8.186	104,7	92	1,1	2.711	33,1	5.383	65,8

Stadt Münster - Gesamt

Entwicklung der Kindertagesbetreuungssituation von 2013 bis 2018

Platzzahlen		2013/2014		2014/2015		2015/2016		2016/2017		2017/2018		2018/2019	
		Anzahl	%	Anzahl	%	Anzahl	%	Anzahl	%	Anzahl	%	Anzahl	%
unter 3 Jahren													
Gesamt		3.295	42,9	3.488	45,1	3.539	44,5	3.624	42,4	3.781	43,1	3.996	45,0
davon	in Kindertageseinrichtungen	2.193	28,5	2.392	30,9	2.409	30,3	2.515	29,4	2.610	29,8	2.716	30,6
	davon												
	25 Std.	6	0,3	13	0,5	18	0,7	22	0,9	19	0,7	21	0,8
	35 Std.	431	19,7	585	24,5	571	23,7	586	23,3	582	22,3	531	19,6
	45 Std.	1.756	80,1	1.794	75,0	1.820	75,6	1.907	75,8	2.009	77,0	2.164	79,7
	in Tagespflege	1.102	14,3	1.096	14,2	1.130	14,2	1.109	13,0	1.171	13,4	1.280	14,4
3 bis unter 6 Jahren													
Gesamt in Kindertageseinrichtungen		7.394	101,4	7.704	103,8	7.841	104,5	7.936	103,4	8.087	104,4	8.186	104,7
davon	25 Std.	107	1,4	102	1,3	117	1,5	104	1,3	109	1,3	92	1,1
	35 Std.	3.292	44,5	3.207	41,6	3.184	40,6	3.017	38,0	2.870	35,5	2.711	33,1
	45 Std.	3.995	54,0	4.395	57,0	4.540	57,9	4.815	60,7	5.108	63,2	5.383	65,8
Kinderzahlen		2013/2014		2014/2015		2015/2016		2016/2017		2017/2018		2018/2019	
Gesamt		14.981		15.163		15.446		16.231		16.507		16.696	
davon	unter 3 Jahren	7.689		7.738		7.944		8.555		8.763		8.875	
	3 bis unter 6 Jahren	7.292		7.425		7.502		7.676		7.744		7.821	

U3-Versorgungsquoten 2018/2019

in den Wohnbereichen der Stadt Münster

Wohnbereiche

☐ Nummer des Wohnbereiches

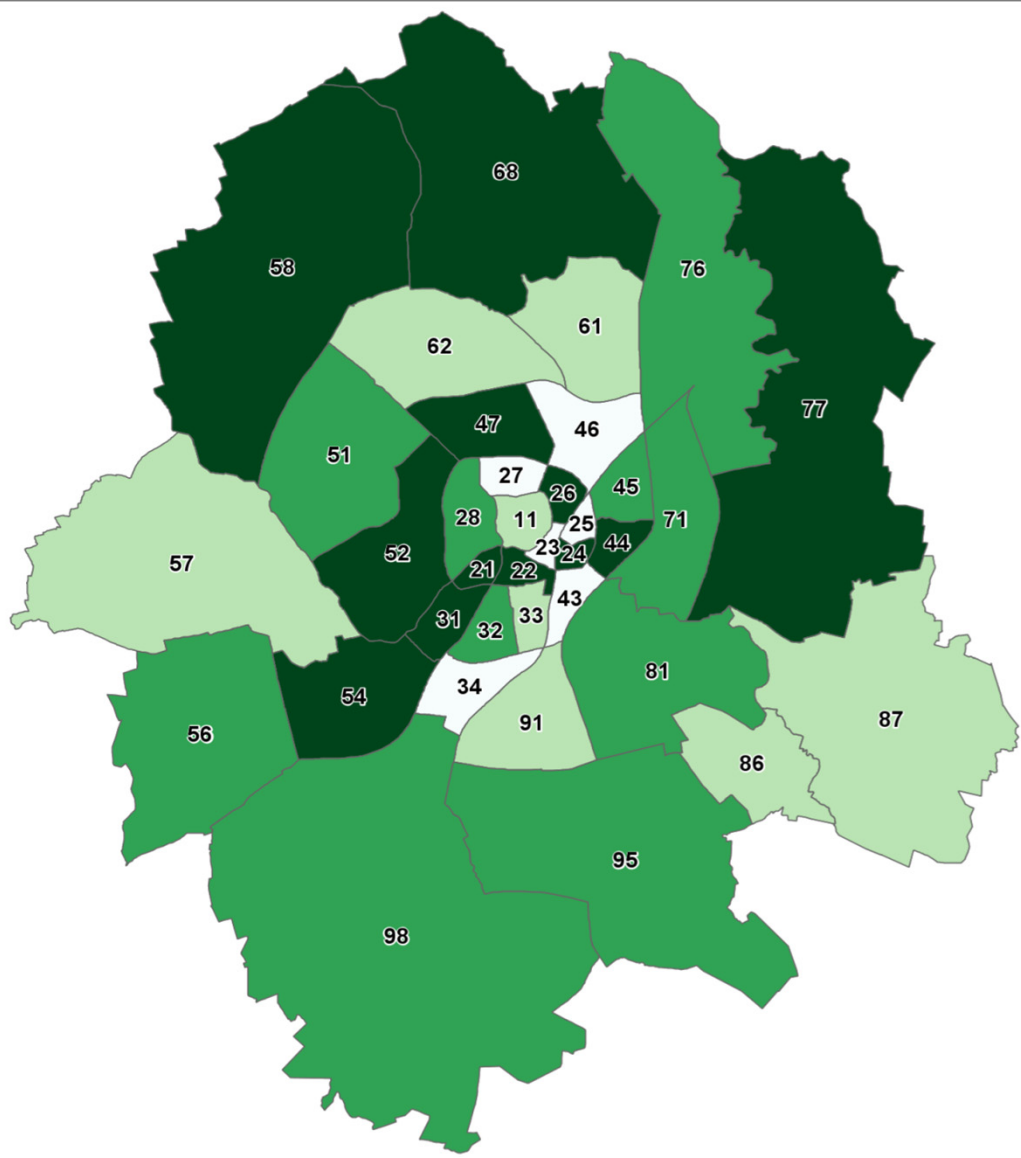
U3-Kinderbetreuungssquote in Prozent

☐ 11,8 bis unter 30,0

☐ 30,0 bis unter 40,0

☐ 40,0 bis unter 50,0

☐ 50,0 bis einschließlich 140,1



Wohnbereiche

11 (11-15) Altstadt	34 Düesberg	61 Coerde
21 Pluggendorf	43 Hafen	62 (62-63) Kinderhaus
22 Josef	44 Herz-Jesu	68 Sprakel
23 Bahnhof	45 Mauritz-Mitte	71 Mauritz-Ost
24 Hansaplatz	46 Rumphorst	76 Gelmer-Dyckburg
25 Mauritz-West	47 Uppenberg	77 Handorf
26 Schlachthof	51 Gievenbeck	81 (81-82) Gremmendorf
27 Kreuz	52 Sentrup	86 Angelmodde
28 (28-29) Neutor/Schloss	54 Mecklenbeck	87 Wolbeck
31 Aasestadt	56 Albachten	91 Berg Fidel
32 Geist	57 Roxel	95 (95-97) Hilstrup
33 Schützenhof	58 Nienberge	98 Amelsbüren

Datenquelle: Amt für Kinder, Jugendliche und Familien

Erstellt mit dem Statistischen Informationssystem der Stadt Münster

Ü3-Versorgungsquoten 2018/2019

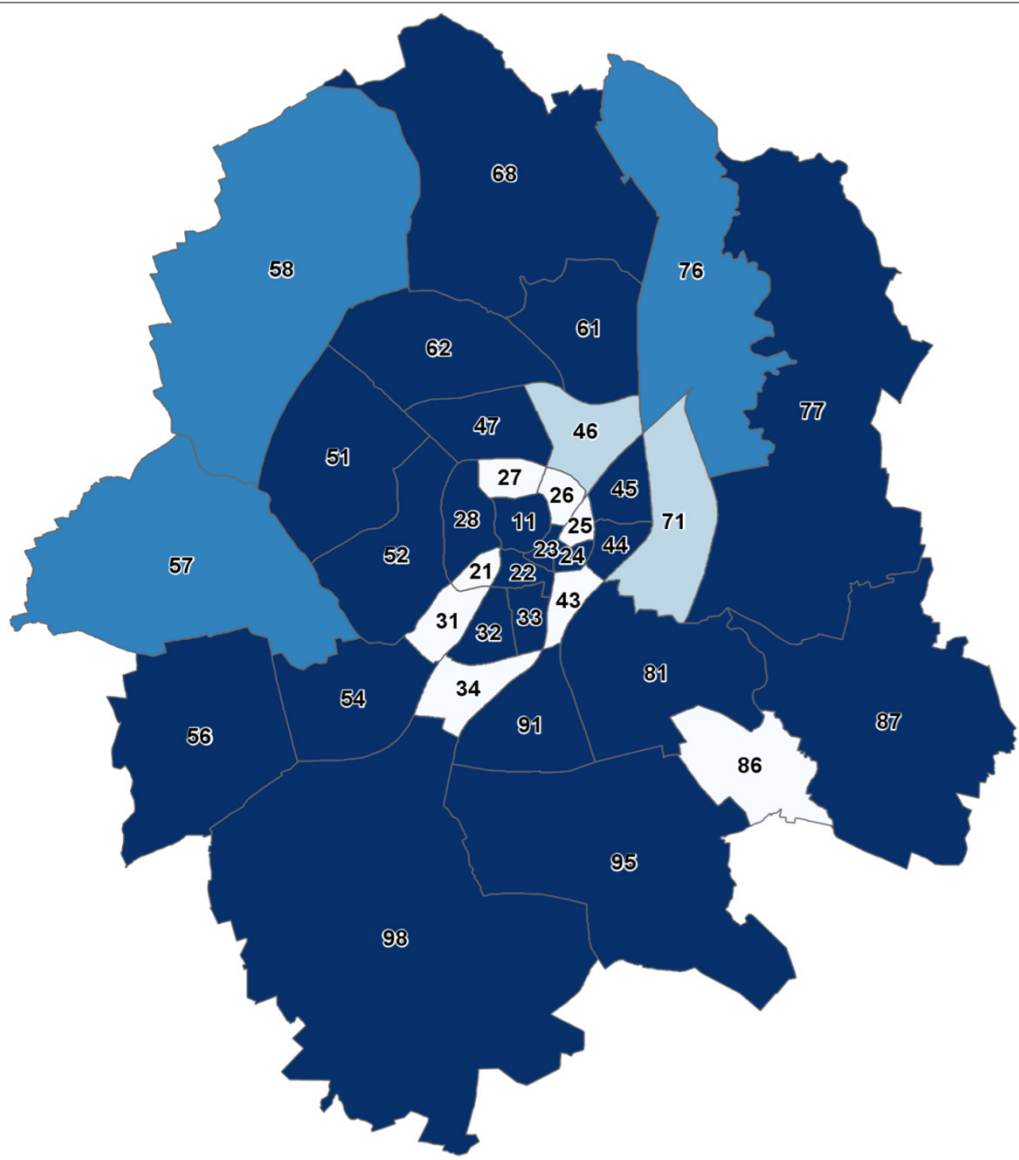
in den Wohnbereichen der Stadt Münster

Wohnbereiche

☐ Nummer des Wohnbereiches

Ü3-Kinderbetreuungsquote in Prozent

☐ 0,0 bis unter 80,0
 ☐ 80,0 bis unter 90,0
 ☐ 90,0 bis unter 100,0
 ☐ 100,0 bis einschließlich 254,7



Wohnbereiche

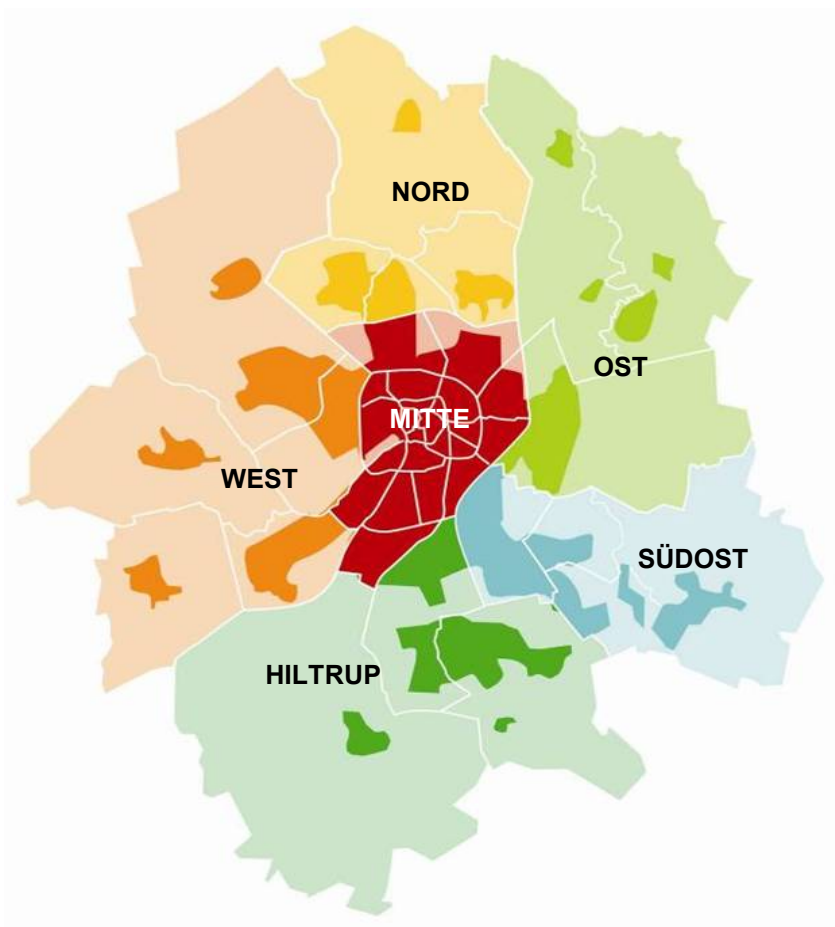
- | | | |
|---------------------------|------------------|------------------------|
| 11 (11-15) Altstadt | 34 Duesberg | 61 Coerde |
| 21 Pluggendorf | 43 Hafen | 62 (62-63) Kinderhaus |
| 22 Josef | 44 Herz-Jesu | 68 Sprakel |
| 23 Bahnhof | 45 Mauritz-Mitte | 71 Mauritz-Ost |
| 24 Hansaplatz | 46 Rumphorst | 76 Gelmer-Dyckburg |
| 25 Mauritz-West | 47 Uppenberg | 77 Handorf |
| 26 Schlachthof | 51 Gievenbeck | 81 (81-82) Gremmendorf |
| 27 Kreuz | 52 Sentrup | 86 Angelmodde |
| 28 (28-29) Neutor/Schloss | 54 Mecklenbeck | 87 Wolbeck |
| 31 Aaseestadt | 56 Albachten | 91 Berg Fidel |
| 32 Geist | 57 Roxel | 95 (95-97) Hilstrup |
| 33 Schützenhof | 58 Nienberge | 98 Amelsbüren |

Datenquelle: Amt für Kinder, Jugendliche und Familien

Erstellt mit dem Statistischen Informationssystem der Stadt Münster

**Bericht zur Kindertagesbetreuung in Münster
Zum Kindergartenjahr 2018/2019**

8. Wohnbereichsübersichten



Bezirk**Mitte**

Tagesbetreuungssituation zum Kindergartenjahr 2018/2019

1. Wohnbereiche

11 Aegidii	21 Pluggendorf	31 Aaseestadt	43 Hafen
12 Überwasser	22 Josef	32 Geist	44 Herz-Jesu
13 Dom	23 Bahnhof	33 Schützenhof	45 Mauritz-Mitte
14 Buddenturm	24 Hansaplatz	34 Düesberg	46 Rumphorst
15 Martini	25 Mauritz-West		47 Uppenberg
	26 Schlachthof		
	27 Kreuz		
	28 Neutor		
	29 Schloß		

2. Grunddaten

	u3			ü3		
	2018/2019	2017/2018	Tendenz	2018/2019	2017/2018	Tendenz
Versorgungsquote	43,5%	39,1%	4,4%	105,6%	103,2%	2,4%
Plätze	1.406	1.292	114	2.428	2.328	100
Kinder	3.235	3.302	-67	2.299	2.256	43

3. Kinder unter 3 Jahren

	Plätze	Quoten	25 h	35 h	45 h
Kindertageseinrichtung	774	23,9%	1	122	651
Kindertagespflege	632	19,5%			
	1.406	43,5%			

4. Kinder ab 3 Jahren

	Plätze	Quoten	25 h	35 h	45 h
Kindertageseinrichtung	2.428	105,6%	25	596	1.807

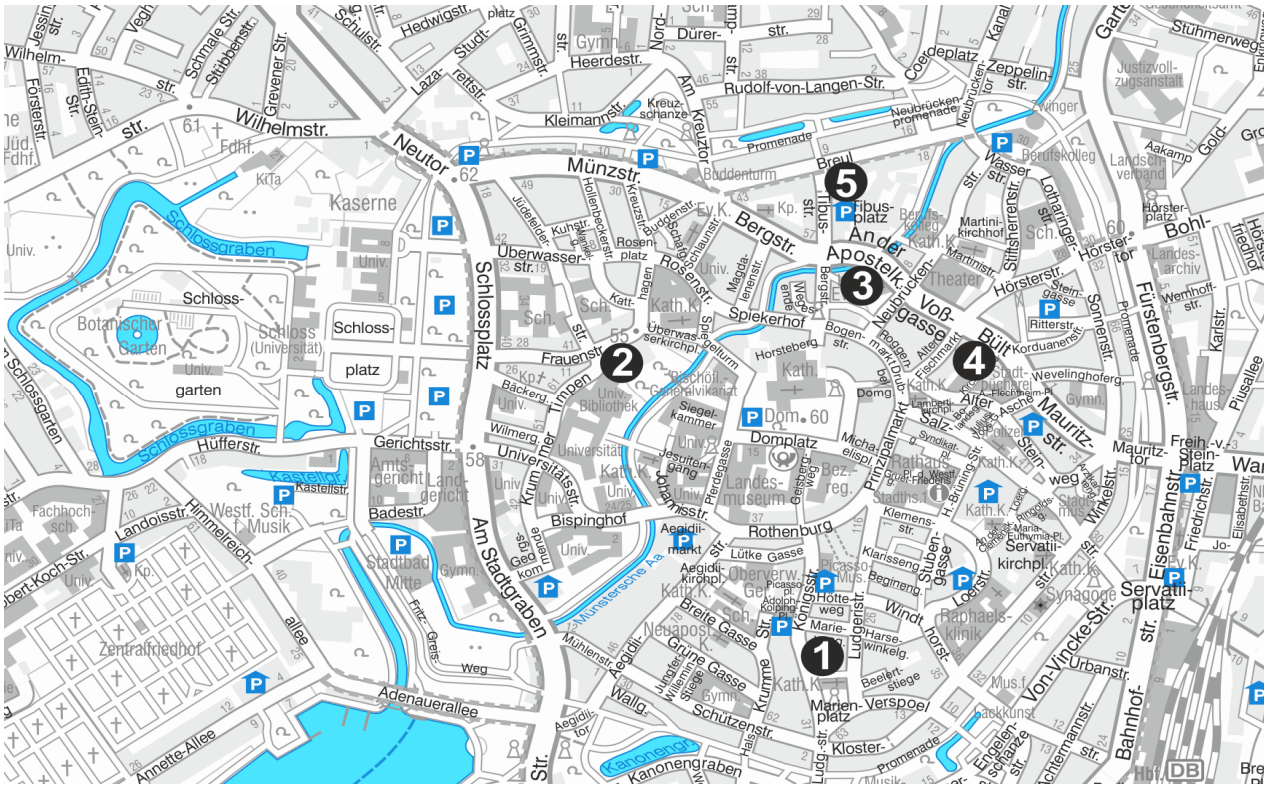
Bezirk

Mitte

Entwicklung der Kindertagesbetreuungssituation von 2013 bis 2018

Platzzahlen		2013/2014		2014/2015		2015/2016		2016/2017		2017/2018		2018/2019	
		Anzahl	%	Anzahl	%	Anzahl	%	Anzahl	%	Anzahl	%	Anzahl	%
unter 3 Jahren													
Gesamt		1.138	40,8	1.146	40,8	1.196	40,9	1.263	40,1	1.292	39,1	1.406	43,5
davon	in Kindertageseinrichtungen	685	24,6	726	25,8	745	25,5	758	24,1	758	23,0	774	23,9
	davon												
	25 Std.	0	0,0	3	0,4	2	0,3	3	0,4	2	0,3	1	0,1
	35 Std.	94	13,7	136	18,7	141	18,9	120	15,8	135	17,8	122	15,8
	45 Std.	591	86,3	587	80,9	602	80,8	635	83,8	621	81,9	651	84,1
	in Tagespflege	453	16,3	420	14,9	451	15,4	505	16,0	534	16,2	632	19,5
3 bis unter 6 Jahren													
Gesamt in Kindertageseinrichtungen		2.140	99,3	2.212	99,7	2.267	100,4	2.274	101,1	2.328	103,2	2.428	105,6
davon	25 Std.	29	1,4	22	0,99	17	0,70	23	1,01	23	1,00	25	1,00
	35 Std.	675	31,5	713	32,2	698	30,8	661	29,1	630	27,1	596	24,5
	45 Std.	1.436	67,1	1.477	66,8	1.552	68,5	1.590	69,9	1.675	72,0	1.807	74,4
Kinderzahlen		2013/2014		2014/2015		2014/2015		2016/2017		2017/2018		2018/2019	
Gesamt		4.943		5.029		5.180		5.398		5.558		5.534	
davon	unter 3 Jahren	2.787		2.811		2.921		3.148		3.302		3.235	
	3 bis unter 6 Jahren	2.156		2.218		2.259		2.250		2.256		2.299	

Wohnbereich: 11 - 15 Altstadt
Übersichtsplan



Wohnbereich:

11 - 15 Altstadt

Tagesbetreuungssituation zum Kindergartenjahr 2018/2019

1.1 Grunddaten

	u3			ü3		
	2018/2019	2017/2018	Tendenz	2018/2019	2017/2018	Tendenz
Versorgungsquote	37,6%	40,5%	-2,9%	161,3%	133,7%	27,6%
Plätze	56,0	66,0	-10,0	121,0	123,0	-2,0
Kinder	149,0	163,0	-14,0	75,0	92,0	-17,0

1.2 Kinder unter 3 Jahren

	Plätze	Quoten	25 h	35 h	45 h
Kindertageseinrichtung	25,0	16,8%	0,0	0,0	25,0
Kindertagespflege	31,0	20,8%			
	56,0	37,6%			

1.3 Kinder ab 3 Jahren

	Plätze	Quoten	25 h	35 h	45 h
Kindertageseinrichtung	121,0	161,3%	0,0	12,0	109,0

2. Die Einrichtungen

Nr.	Einrichtung	Gruppen	G I	G II	G III	Gesamt-platzzahl	davon u3-Plätze	davon ü3-Plätze	ÜMB	FZ	IE	BP
1	Kath. Kita St. Ludgeri	2,0		10,0	22,0	32,0	10,0	22,0	32,0			
2	Ei "Dickmadame und Zappelmann"	1,0		6,0	9,0	15,0	6,0	9,0	15,0		•	
3	Ev. Apostel-Kita	2,0	20,0		20,0	40,0	6,0	34,0	40,0		•	
4	Kath. Kiga St. Lamberti	2,0			42,0	42,0		42,0	30,0			
5	Ei "Kotenbeis"	1,0		3,0	14,0	17,0	3,0	14,0	17,0			
		8,0	20,0	19,0	107,0	146,0	25,0	121,0	134,0			

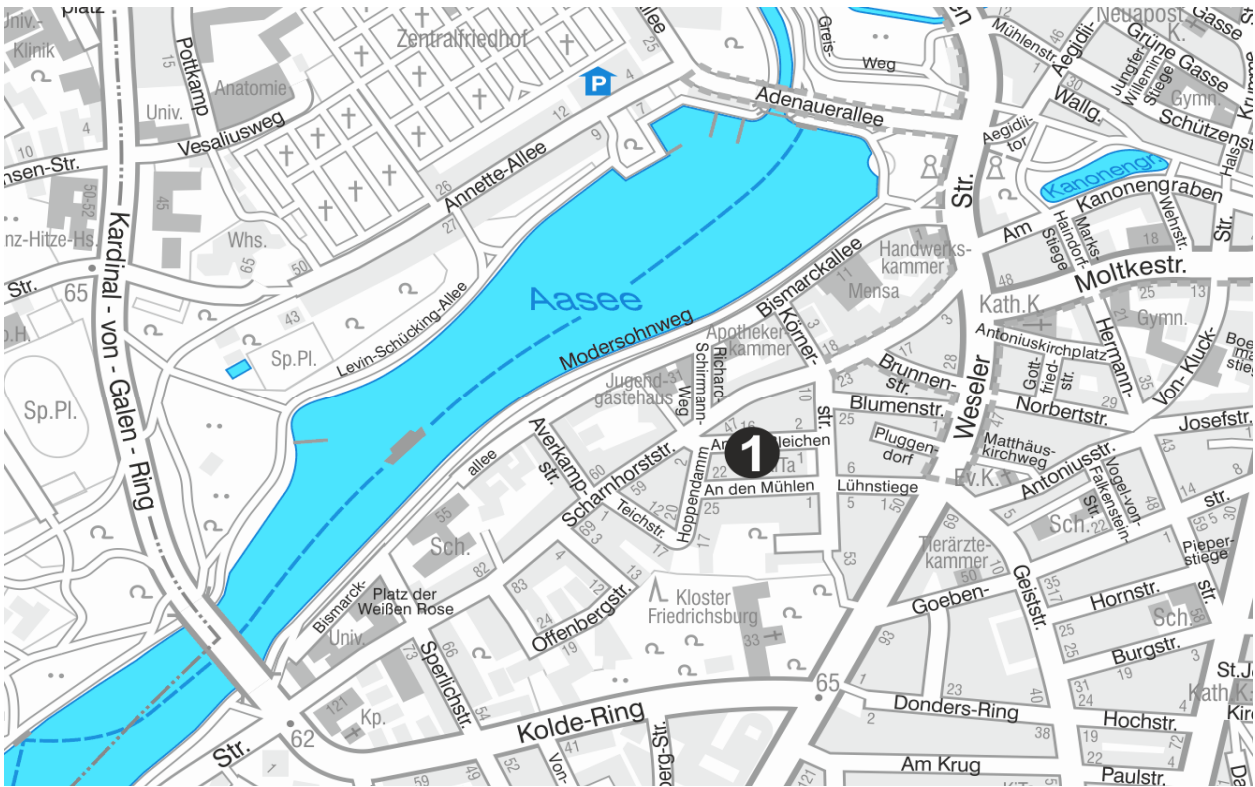
3. Veränderungen

Nr.	Einrichtung	Veränderungen / Planungen
	Sonnenstr. 85 - 87, ehem. Hauptzollamt	in Planung, V/0264/2018 in Vorbereitung
	Sonnenstr. 88 - 89, ehem. Bundesvermögensamt	

4. Legende

G I	Kinder im Alter von zwei Jahren bis zur Einschulung
G II	Kinder im Alter von unter drei Jahren
G III	Kinder im Alter von drei Jahren und älter
ÜMB	Übermittagbetreuung
FZ	Familienzentrum
V	Verbundfamilienzentrum
IE	Integration
BP	Betriebsplätze
GTP	Großtagespflege

Wohnbereich: 21 Pluggendorf
Übersichtsplan



Wohnbereich:**21 Pluggendorf**

Tagesbetreuungssituation zum Kindergartenjahr 2018/2019

1.1 Grunddaten

	u3			ü3		
	2018/2019	2017/2018	Tendenz	2018/2019	2017/2018	Tendenz
Versorgungsquote	51,3%	32,7%	18,6%	65,2%	69,8%	-4,6%
Plätze	40,0	32,0	8,0	30,0	30,0	0,0
Kinder	78,0	98,0	-20,0	46,0	43,0	3,0

1.2 Kinder unter 3 Jahren

	Plätze	Quoten	25 h	35 h	45 h
Kindertageseinrichtung	12,0	15,4%	0,0	6,0	6,0
Kindertagespflege	28,0	35,9%			
	40,0	51,3%			

1.3 Kinder ab 3 Jahren

	Plätze	Quoten	25 h	35 h	45 h
Kindertageseinrichtung	30,0	65,2%	0,0	6,0	24,0

2. Die Einrichtungen

Nr.	Einrichtung	Gruppen	G I	G II	G III	Gesamt- platzzahl	davon u3-Plätze	davon ü3-Plätze	ÜMB	FZ	IE	BP
1	Kath. Kita St. Antonius	2,0	42,0			42,0	12,0	30,0	33,0			
		2,0	42,0	0,0	0,0	42,0	12,0	30,0	33,0			

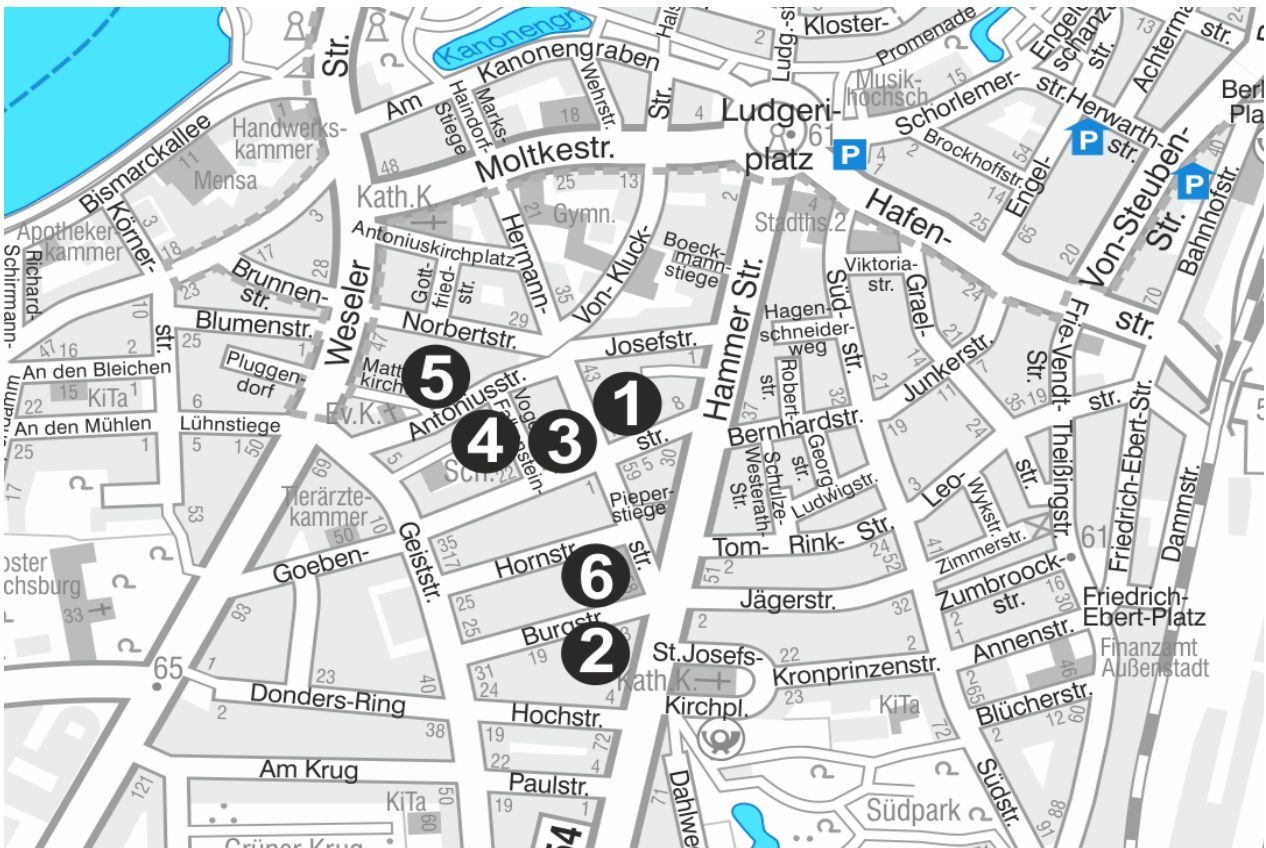
3. Veränderungen

Nr.	Einrichtung	Veränderungen / Planungen
	GTP	neue GTP mit 9 u3-Plätzen

4. Legende

G I	Kinder im Alter von zwei Jahren bis zur Einschulung
G II	Kinder im Alter von unter drei Jahren
G III	Kinder im Alter von drei Jahren und älter
ÜMB	Übermittagbetreuung
FZ	Familienzentrum
V	Verbundfamilienzentrum
IE	Integration
BP	Betriebsplätze
GTP	Großtagespflege

Wohnbereich: 22 Josef
Übersichtsplan



Wohnbereich:

22 Josef

Tagesbetreuungssituation zum Kindergartenjahr 2018/2019

1.1 Grunddaten

	u3			ü3		
	2018/2019	2017/2018	Tendenz	2018/2019	2017/2018	Tendenz
Versorgungsquote	55,2%	43,4%	11,8%	179,8%	162,6%	17,2%
Plätze	107,0	92,0	15,0	187,0	174,0	13,0
Kinder	194,0	212,0	-18,0	104,0	107,0	-3,0

1.2 Kinder unter 3 Jahren

	Plätze	Quoten	25 h	35 h	45 h
Kindertageseinrichtung	65,0	33,5%	0,0	13,0	52,0
Kindertagespflege	42,0	21,6%			
	107,0	55,2%			

1.3 Kinder ab 3 Jahren

	Plätze	Quoten	25 h	35 h	45 h
Kindertageseinrichtung	187,0	179,8%	0,0	70,0	117,0

2. Die Einrichtungen

Nr.	Einrichtung	Gruppen	G I	G II	G III	Gesamt-platzzahl	davon u3-Plätze	davon ü3-Plätze	ÜMB	FZ	IE	BP
1	EI "Die Krümelmonster"	1,0		6,0	10,0	16,0	6,0	10,0	16,0			
2	EI "Die Grünschnäbel"	1,0		7,0	8,0	15,0	7,0	8,0	15,0			
3	EI "Sonnenschein"	1,0		6,0	11,0	17,0	6,0	11,0	17,0			
4	Caritas-Kita Kleines Senfkorn	3,0	20,0	12,0	20,0	52,0	17,0	35,0	52,0		•	
5	Ev. Matthäus-Kita	2,0	20,0		25,0	45,0	5,0	40,0	35,0			
6	Kita Hornstraße	6,0	20,0	20,0	67,0	107,0	24,0	83,0	84,0		•	
		14,0	60,0	51,0	141,0	252,0	65,0	187,0	219,0			

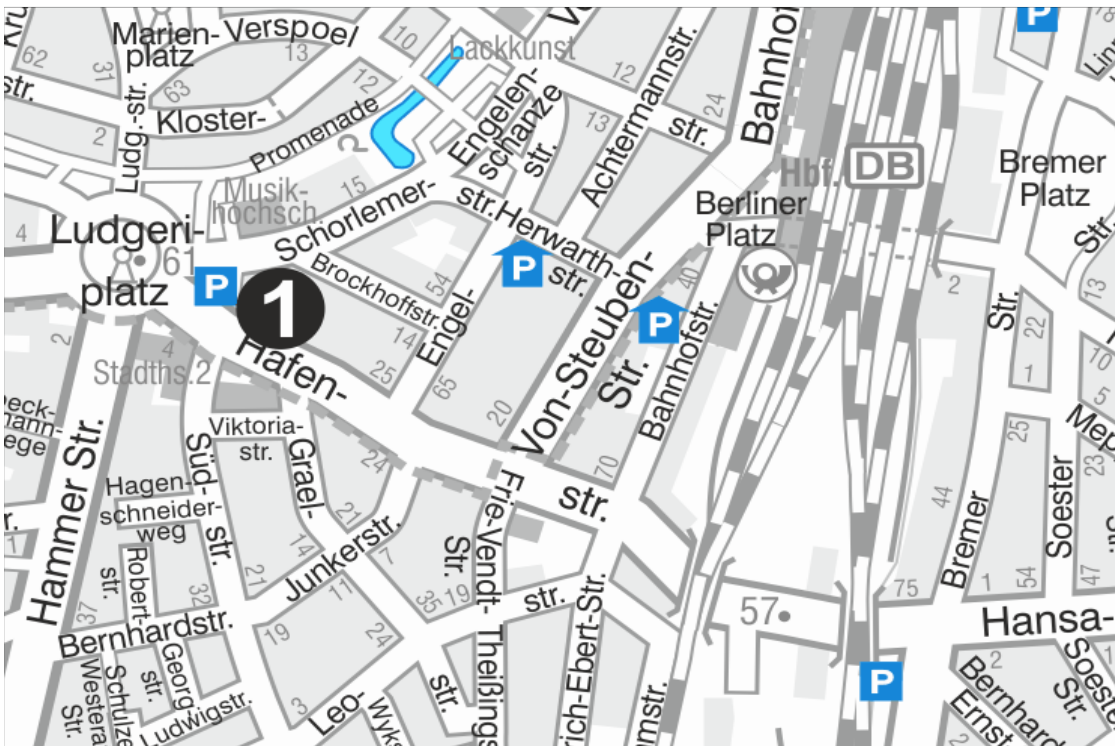
3. Veränderungen

Nr.	Einrichtung	Veränderungen / Planungen
6	Hornstraße	Verbleib im Bestand geplant, , 1 zus. G I mit 4 u3 und 16 ü3
	GTP	neue GTP mit 9 u3-Plätzen

4. Legende

G I	Kinder im Alter von zwei Jahren bis zur Einschulung
G II	Kinder im Alter von unter drei Jahren
G III	Kinder im Alter von drei Jahren und älter
ÜMB	Übermittagbetreuung
FZ	Familienzentrum
V	Verbundfamilienzentrum
IE	Integration
BP	Betriebsplätze
GTP	Großtagespflege

Wohnbereich: 23 Bahnhof
Übersichtsplan



Wohnbereich:**23 Bahnhof**

Tagesbetreuungssituation zum Kindergartenjahr 2018/2019

1.1 Grunddaten

	u3			ü3		
	2018/2019	2017/2018	Tendenz	2018/2019	2017/2018	Tendenz
Versorgungsquote	18,2%	20,0%	-1,8%	212,5%	145,5%	67,0%
Plätze	6,0	5,0	1,0	17,0	16,0	1,0
Kinder	33,0	25,0	8,0	8,0	11,0	-3,0

1.2 Kinder unter 3 Jahren

	Plätze	Quoten	25 h	35 h	45 h
Kindertageseinrichtung	4,0	12,1%	0,0	0,0	4,0
Kindertagespflege	2,0	6,1%			
	6,0	18,2%			

1.3 Kinder ab 3 Jahren

	Plätze	Quoten	25 h	35 h	45 h
Kindertageseinrichtung	17,0	212,5%	0,0	0,0	17,0

2. Die Einrichtungen

Nr.	Einrichtung	Gruppen	G I	G II	G III	Gesamt- platzzahl	davon u3-Plätze	davon ü3-Plätze	ÜMB	FZ	IE	BP
1	EI "Rappelkiste"	1,0	21,0			21,0	4,0	17,0	21,0			
		1,0	21,0	0,0	0,0	21,0	4,0	17,0	21,0			

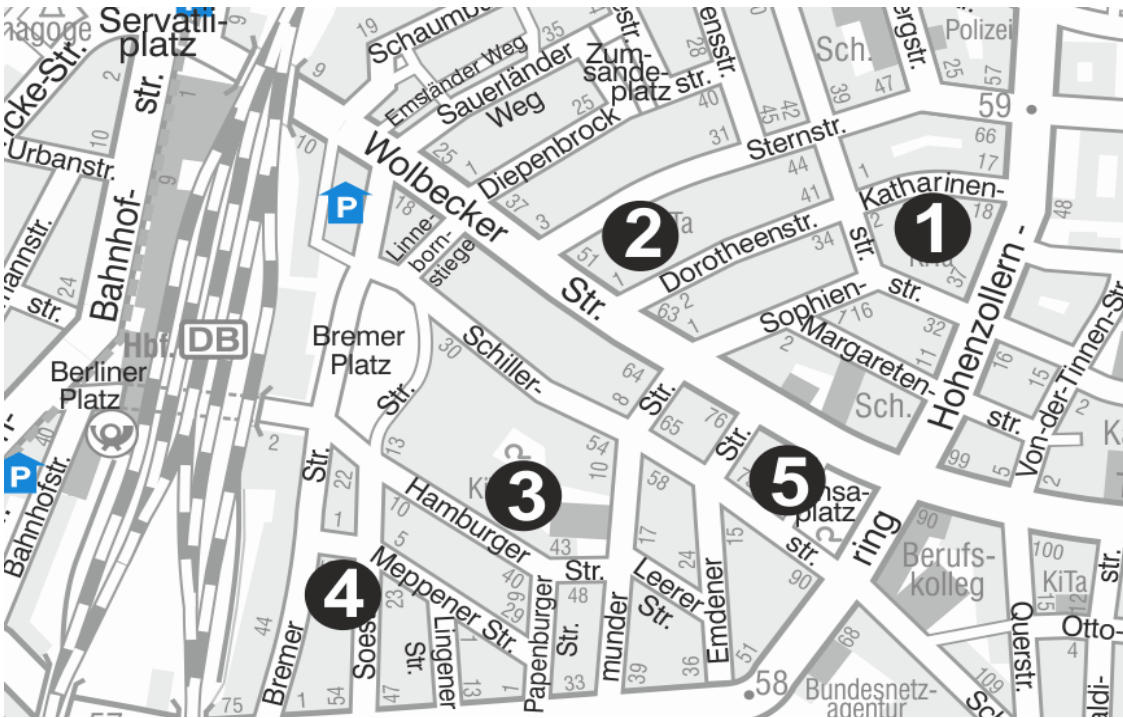
3. Veränderungen

Nr.	Einrichtung	Veränderungen / Planungen

4. Legende

G I	Kinder im Alter von zwei Jahren bis zur Einschulung
G II	Kinder im Alter von unter drei Jahren
G III	Kinder im Alter von drei Jahren und älter
ÜMB	Übermittagbetreuung
FZ	Familienzentrum
V	Verbundfamilienzentrum
IE	Integration
BP	Betriebsplätze
GTP	Großtagespflege

Wohnbereich: 24 Hansaplatz
Übersichtsplan



Wohnbereich:

24 Hansaplatz

Tagesbetreuungssituation zum Kindergartenjahr 2018/2019

1.1 Grunddaten

	u3			ü3		
	2018/2019	2017/2018	Tendenz	2018/2019	2017/2018	Tendenz
Versorgungsquote	69,5%	67,3%	2,2%	183,5%	181,9%	1,6%
Plätze	105,0	101,0	4,0	167,0	171,0	-4,0
Kinder	151,0	150,0	1,0	91,0	94,0	-3,0

1.2 Kinder unter 3 Jahren

	Plätze	Quoten	25 h	35 h	45 h
Kindertageseinrichtung	68,0	45,0%	0,0	7,0	61,0
Kindertagespflege	37,0	24,5%			
	105,0	69,5%			

1.3 Kinder ab 3 Jahren

	Plätze	Quoten	25 h	35 h	45 h
Kindertageseinrichtung	167,0	183,5%	0,0	35,0	132,0

2. Die Einrichtungen

Nr.	Einrichtung	Gruppen	G I	G II	G III	Gesamt-platzzahl	davon u3-Plätze	davon ü3-Plätze	ÜMB	FZ	IE	BP
1	SKF-Kita	4,5	21,0	20,0	30,0	71,0	25,0	46,0	71,0	•		•
2	Ev. Stern-Kita	4,0	20,0	10,0	45,0	75,0	16,0	59,0	70,0		•	
3	Kath. Kita St. Elisabeth	3,0	21,0	12,0	22,0	55,0	17,0	38,0	55,0	•	•	
4	Ei "Rasselbande"	1,0		3,0	15,0	18,0	3,0	15,0	18,0			
5	Ei "Dicker Waldemar"	1,0		7,0	9,0	16,0	7,0	9,0	16,0			
		13,5	62,0	52,0	121,0	235,0	68,0	167,0	230,0			

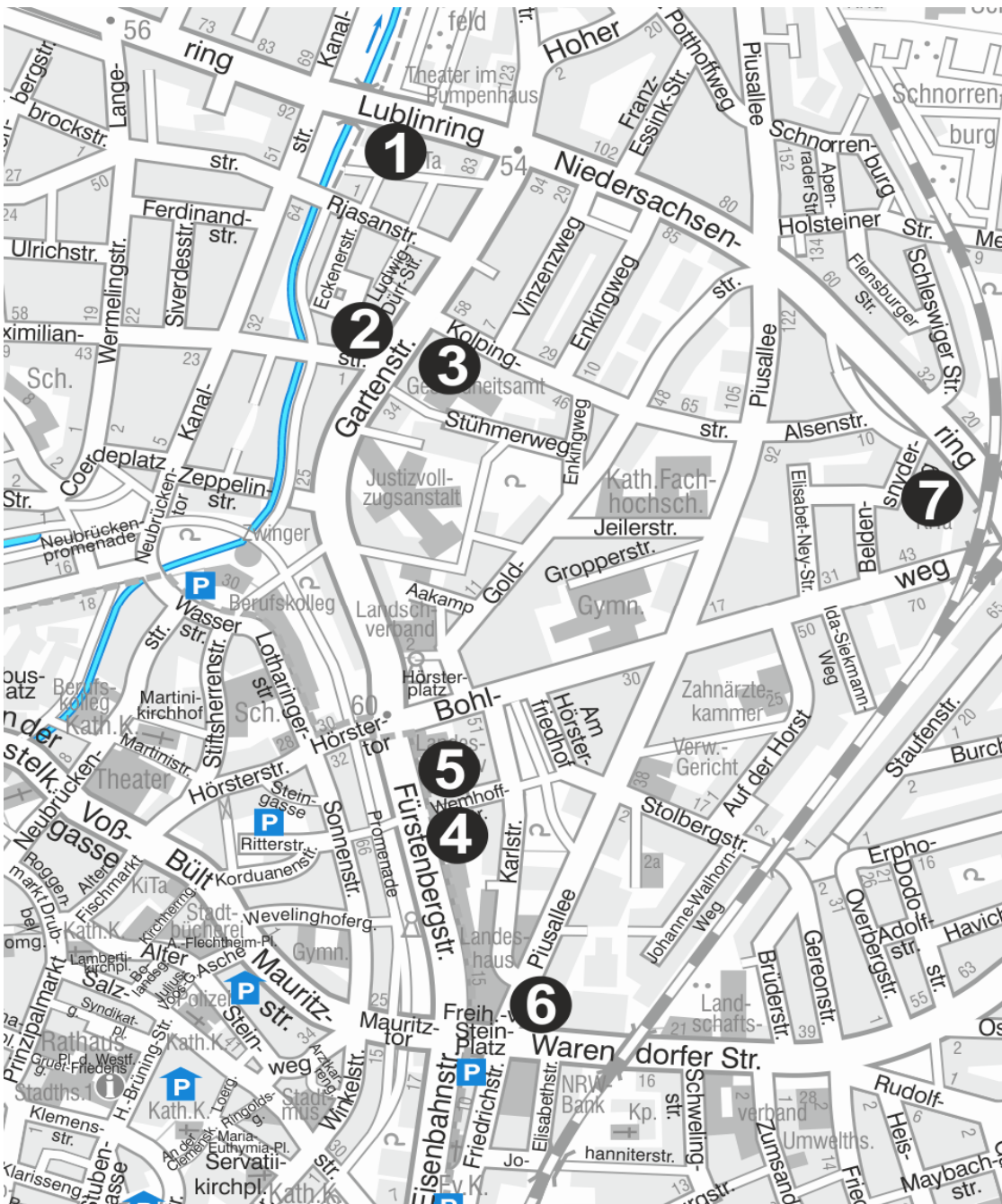
3. Veränderungen

Nr.	Einrichtung	Veränderungen / Planungen
	GTP	neue GTP mit 9 u3-Plätzen

4. Legende

G I	Kinder im Alter von zwei Jahren bis zur Einschulung
G II	Kinder im Alter von unter drei Jahren
G III	Kinder im Alter von drei Jahren und älter
ÜMB	Übermittagbetreuung
FZ	Familienzentrum
V	Verbundfamilienzentrum
IE	Integration
BP	Betriebsplätze
GTP	Großtagespflege

Wohnbereich: 26 Schlachthof
Übersichtsplan



Wohnbereich:

26 Schlachthof

Tagesbetreuungssituation zum Kindergartenjahr 2018/2019

1.1 Grunddaten

	u3			ü3		
	2018/2019	2017/2018	Tendenz	2018/2019	2017/2018	Tendenz
Versorgungsquote	71,9%	63,0%	8,9%	72,8%	85,6%	-12,8%
Plätze	105,0	97,0	8,0	91,0	89,0	2,0
Kinder	146,0	154,0	-8,0	125,0	104,0	21,0

1.2 Kinder unter 3 Jahren

	Plätze	Quoten	25 h	35 h	45 h
Kindertageseinrichtung	73,0	50,0%	1,0	16,0	56,0
Kindertagespflege	32,0	21,9%			
	105,0	71,9%			

1.3 Kinder ab 3 Jahren

	Plätze	Quoten	25 h	35 h	45 h
Kindertageseinrichtung	91,0	72,8%	0,0	18,0	73,0

2. Die Einrichtungen

Nr.	Einrichtung	Gruppen	G I	G II	G III	Gesamt-platzzahl	davon u3-Plätze	davon ü3-Plätze	ÜMB	FZ	IE	BP
1	AWO-Kita Lublinring	2,0		10,0	22,0	32,0	10,0	22,0	32,0	•V		
2	EI "K.E.K.K.I."	1,0		9,0		9,0	9,0	0,0	9,0			
3	EI "Regenbogenkinder"	1,0		7,0	10,0	17,0	7,0	10,0	17,0			
4	AWO-Kita Fürstenbergstraße	2,0		7,0	28,0	35,0	7,0	28,0	35,0	•V		•
5	EI "Kinderwerkstatt"	1,0		6,0	11,0	17,0	6,0	11,0	17,0			
6	LWL-Kita - Betriebskita	2,0		20,0		20,0	20,0	0,0	14,0			
7	DRK-Kita Erpho-Bogen	2,0	10,0	12,0	12,0	34,0	14,0	20,0	34,0			
		11,0	10,0	71,0	83,0	164,0	73,0	91,0	158,0			

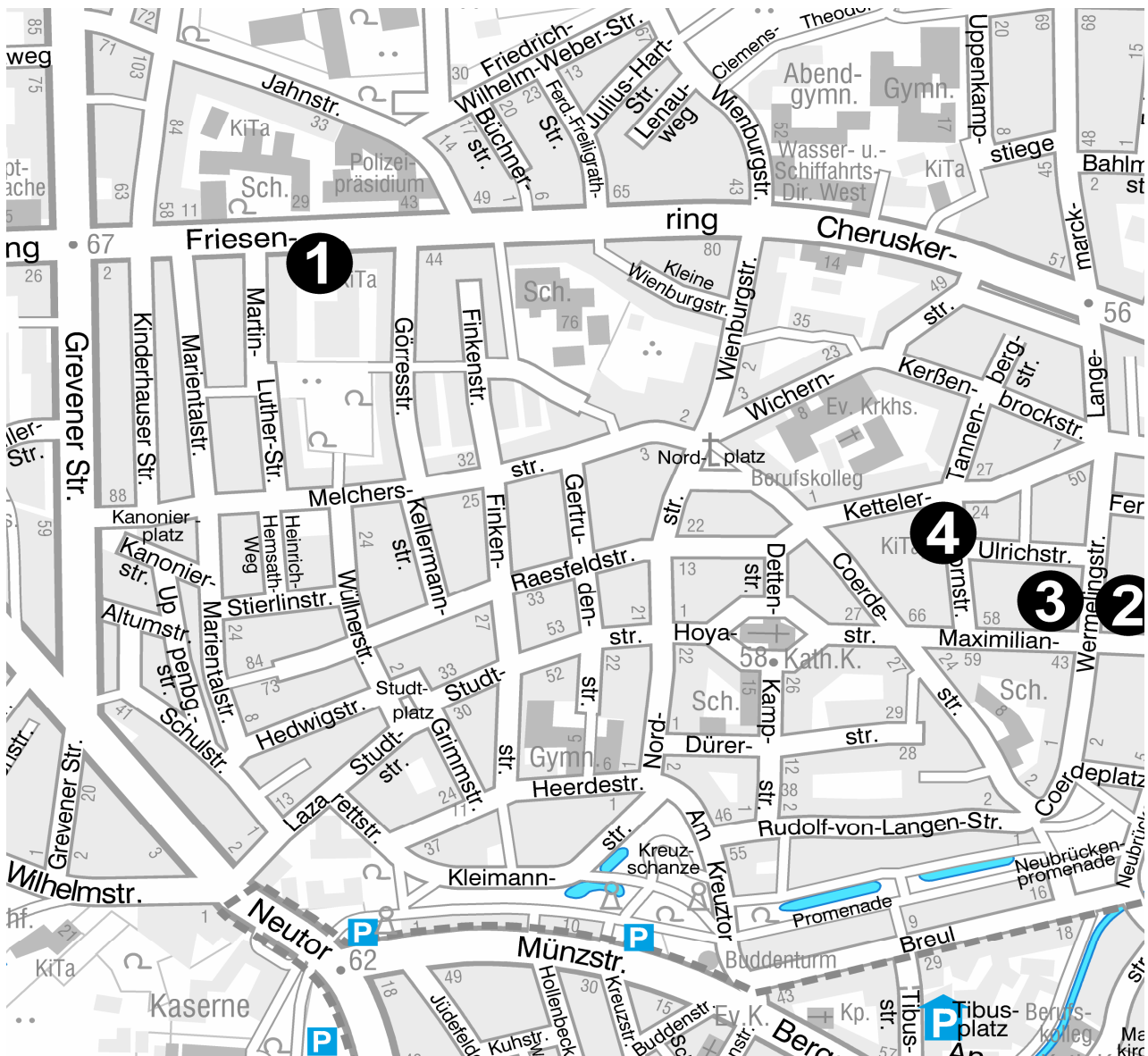
3. Veränderungen

Nr.	Einrichtung	Veränderungen / Planungen
6	LWL-Kita - Betriebskita	es werden nur die Münsteraner Kinder gezählt
	GTP	neue GTP mit 9 u3-Plätzen

4. Legende

G I	Kinder im Alter von zwei Jahren bis zur Einschulung
G II	Kinder im Alter von unter drei Jahren
G III	Kinder im Alter von drei Jahren und älter
ÜMB	Übermittagbetreuung
FZ	Familienzentrum
V	Verbundfamilienzentrum
IE	Integration
BP	Betriebsplätze
GTP	Großtagespflege

Wohnbereich: 27 Kreuz
Übersichtsplan



Wohnbereich:**27 Kreuz**

Tagesbetreuungssituation zum Kindergartenjahr 2018/2019

1.1 Grunddaten

	u3			ü3		
	2018/2019	2017/2018	Tendenz	2018/2019	2017/2018	Tendenz
Versorgungsquote	28,6%	22,0%	6,6%	61,1%	72,0%	-10,9%
Plätze	102,0	82,0	20,0	138,0	170,0	-32,0
Kinder	357,0	372,0	-15,0	226,0	236,0	-10,0

1.2 Kinder unter 3 Jahren

	Plätze	Quoten	25 h	35 h	45 h
Kindertageseinrichtung	21,0	5,9%	0,0	14,0	7,0
Kindertagespflege	81,0	22,7%			
	102,0	28,6%			

1.3 Kinder ab 3 Jahren

	Plätze	Quoten	25 h	35 h	45 h
Kindertageseinrichtung	138,0	61,1%	0,0	68,0	70,0

2. Die Einrichtungen

Nr.	Einrichtung	Gruppen	G I	G II	G III	Gesamt- platzzahl	davon u3-Plätze	davon ü3-Plätze	ÜMB	FZ	IE	BP
1	Ev. Kita Friesenring	3,0	22,0	10,0	20,0	52,0	14,0	38,0	48,0			
2	EI "Nord"	1,0		1,0	19,0	20,0	1,0	19,0	20,0			
3	EI "Purzelbaum"	1,0		6,0	11,0	17,0	6,0	11,0	17,0			
4	Kath. Kiga Hl. Kreuz	3,0			70,0	70,0		70,0	37,0			
		8,0	22,0	17,0	120,0	159,0	21,0	138,0	122,0			

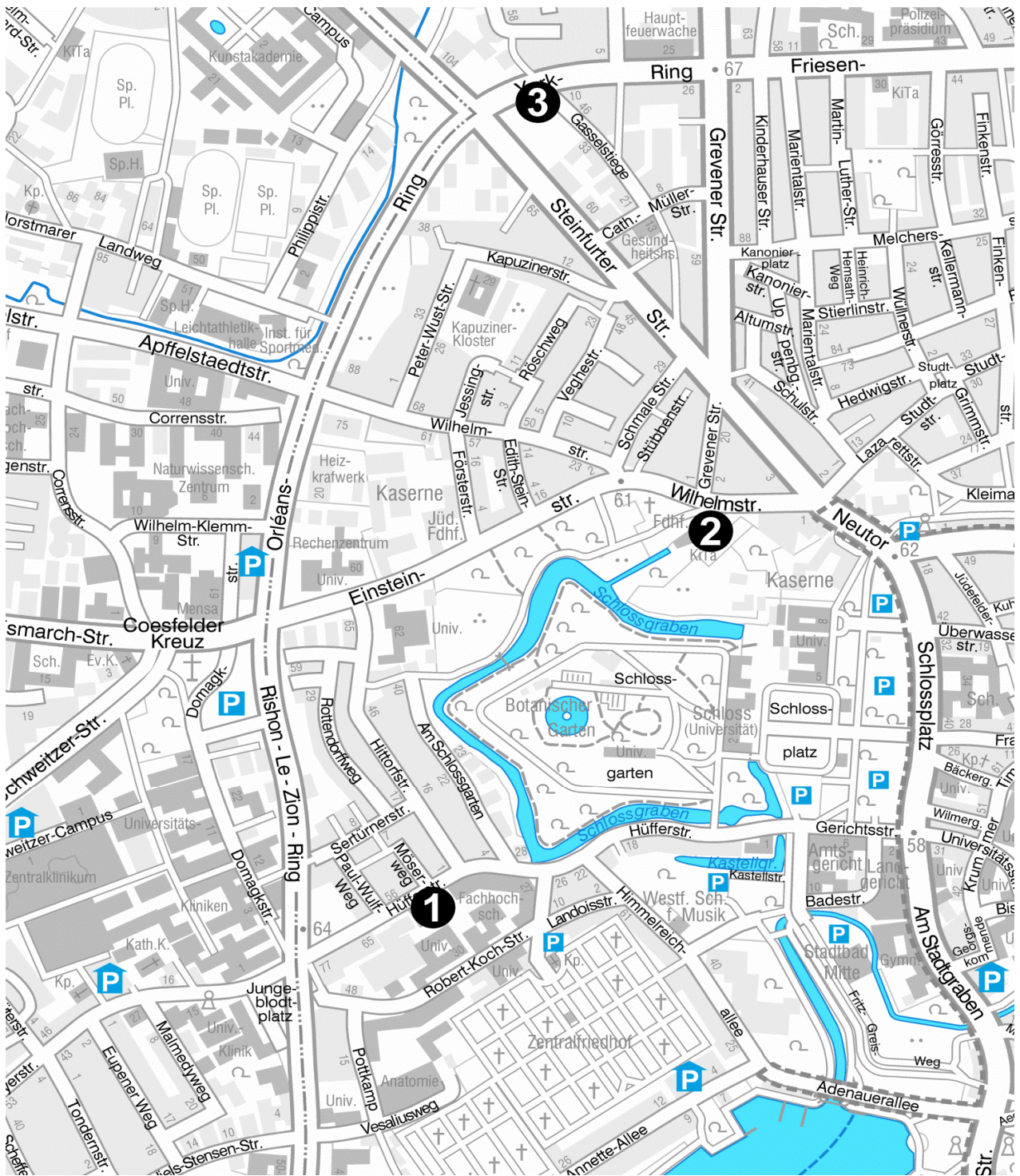
3. Veränderungen

Nr.	Einrichtung	Veränderungen / Planungen
	EI "Die Maulwürfe"	Verzug in Stadtteil Neutor
4	Kath. Kiga Hl. Kreuz	Neubau geplant, daher Abbau 1 x G III
	GTP	2 neue GTP mit 18 u3-Plätzen

4. Legende

G I	Kinder im Alter von zwei Jahren bis zur Einschulung
G II	Kinder im Alter von unter drei Jahren
G III	Kinder im Alter von drei Jahren und älter
ÜMB	Übermittagbetreuung
FZ	Familienzentrum
V	Verbundfamilienzentrum
IE	Integration
BP	Betriebsplätze
GTP	Großtagespflege

Wohnbereich: 28 - 29 Neutor / Schloß
Übersichtsplan



Wohnbereich:**28 - 29 Neutor / Schloss**

Tagesbetreuungssituation zum Kindergartenjahr 2018/2019

1.1 Grunddaten

	u3			ü3		
	2018/2019	2017/2018	Tendenz	2018/2019	2017/2018	Tendenz
Versorgungsquote	47,5%	33,6%	13,9%	175,0%	111,9%	63,1%
Plätze	66,0	45,0	21,0	161,0	113,0	48,0
Kinder	139,0	134,0	5,0	92,0	101,0	-9,0

1.2 Kinder unter 3 Jahren

	Plätze	Quoten	25 h	35 h	45 h
Kindertageseinrichtung	48,0	34,5%	0,0	3,0	45,0
Kindertagespflege	18,0	12,9%			
	66,0	47,5%			

1.3 Kinder ab 3 Jahren

	Plätze	Quoten	25 h	35 h	45 h
Kindertageseinrichtung	161,0	175,0%	7,0	33,0	121,0

2. Die Einrichtungen

Nr.	Einrichtung	Gruppen	G I	G II	G III	Gesamt- platzzahl	davon u3-Plätze	davon ü3-Plätze	ÜMB	FZ	IE	BP
1	Heinrich-Piepmeyer-Haus	3,5		20,0	32,0	52,0	20,0	32,0	52,0			
2	Kath. Kita St. Nikolaus, Wilhelmstraße	4,0	20,0		67,0	87,0	6,0	81,0	67,0			
3	EI "Die Maulwürfe"	4,0	40,0	10,0	20,0	70,0	22,0	48,0	70,0			
		11,5	60,0	30,0	119,0	209,0	48,0	161,0	189,0			

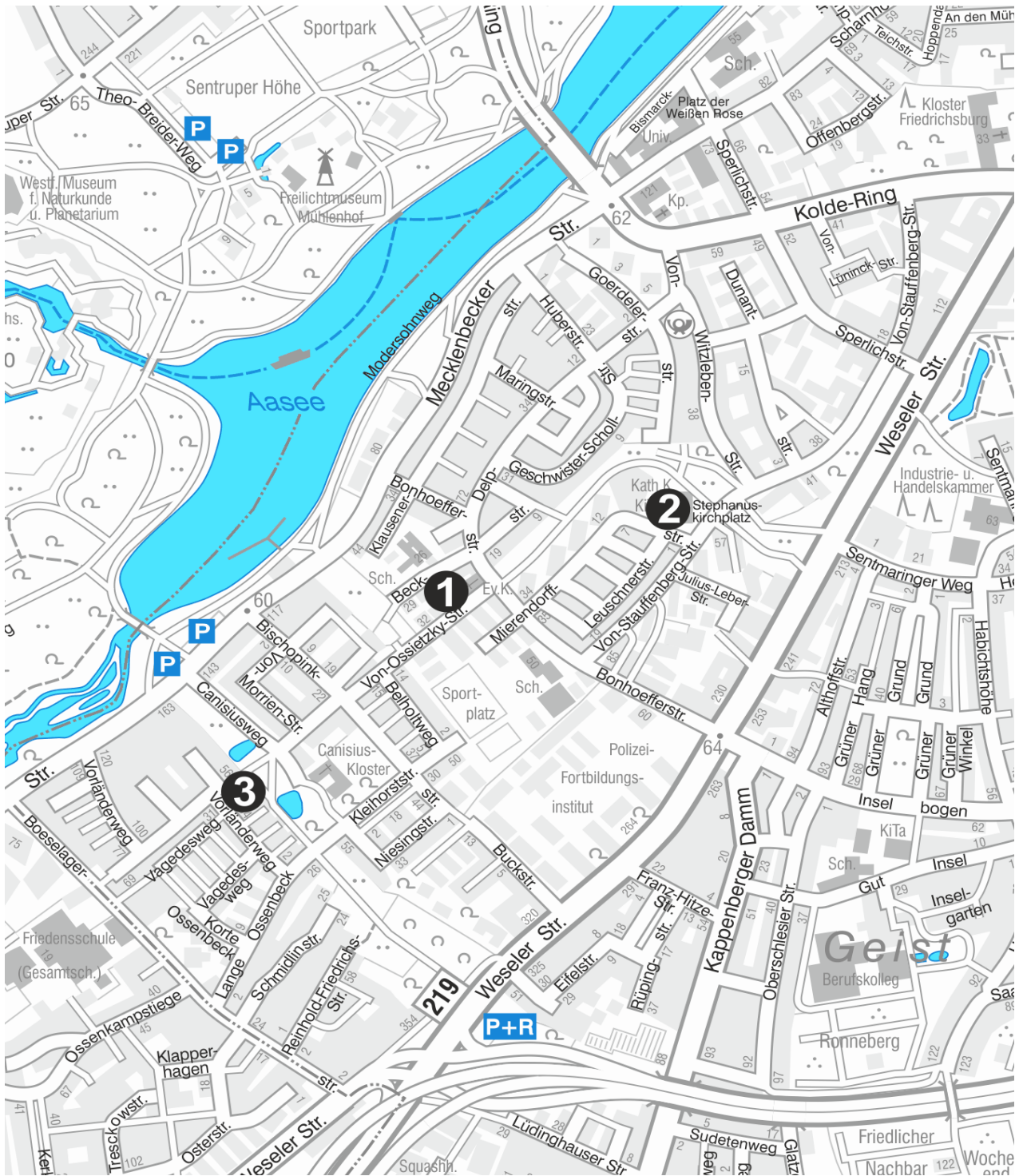
3. Veränderungen

Nr.	Einrichtung	Veränderungen / Planungen
3	EI "Die Maulwürfe"	Zuzug in Yorkhöfe und Erweiterung um 2 Gruppen, 14 u3- und 41 ü3-Plätze geplanter Start 01.12.2018
	Hüfferstraße	V/0210/2016, 3 Gruppen, Schaffung von 16 u3-Plätzen und 34 ü3-Plätzen, Planung für August 2019, Ersatz Interim Wartburg

4. Legende

G I	Kinder im Alter von zwei Jahren bis zur Einschulung
G II	Kinder im Alter von unter drei Jahren
G III	Kinder im Alter von drei Jahren und älter
ÜMB	Übermittagbetreuung
FZ	Familienzentrum
V	Verbundfamilienzentrum
IE	Integration
BP	Betriebsplätze
GTP	Großtagespflege

Wohnbereich: 31 Aaseestadt
Übersichtsplan



Wohnbereich:

31 Aaseestadt

Tagesbetreuungssituation zum Kindergartenjahr 2018/2019

1.1 Grunddaten

	u3			ü3		
	2018/2019	2017/2018	Tendenz	2018/2019	2017/2018	Tendenz
Versorgungsquote	50,6%	31,2%	19,4%	62,7%	69,9%	-7,2%
Plätze	90,0	58,0	32,0	94,0	96,0	-2,0
Kinder	178,0	186,0	-8,0	150,0	138,0	12,0

1.2 Kinder unter 3 Jahren

	Plätze	Quoten	25 h	35 h	45 h
Kindertageseinrichtung	32,0	18,0%	0,0	0,0	32,0
Kindertagespflege	58,0	32,6%			
	90,0	50,6%			

1.3 Kinder ab 3 Jahren

	Plätze	Quoten	25 h	35 h	45 h
Kindertageseinrichtung	94,0	62,7%	0,0	25,0	69,0

2. Die Einrichtungen

Nr.	Einrichtung	Gruppen	G I	G II	G III	Gesamt- platzzahl	davon u3-Plätze	davon ü3-Plätze	ÜMB	FZ	IE	BP
1	Ev. Jakobus-Kita	2,0	20,0		25,0	45,0	6,0	39,0	31,0		•	
2	Kath. Kiga St. Stephanus	4,0		20,0	45,0	65,0	20,0	45,0	62,0		•	
3	EI "Kleine Riesen"	1,0		6,0	10,0	16,0	6,0	10,0	16,0			
		7,0	20,0	26,0	80,0	126,0	32,0	94,0	109,0			

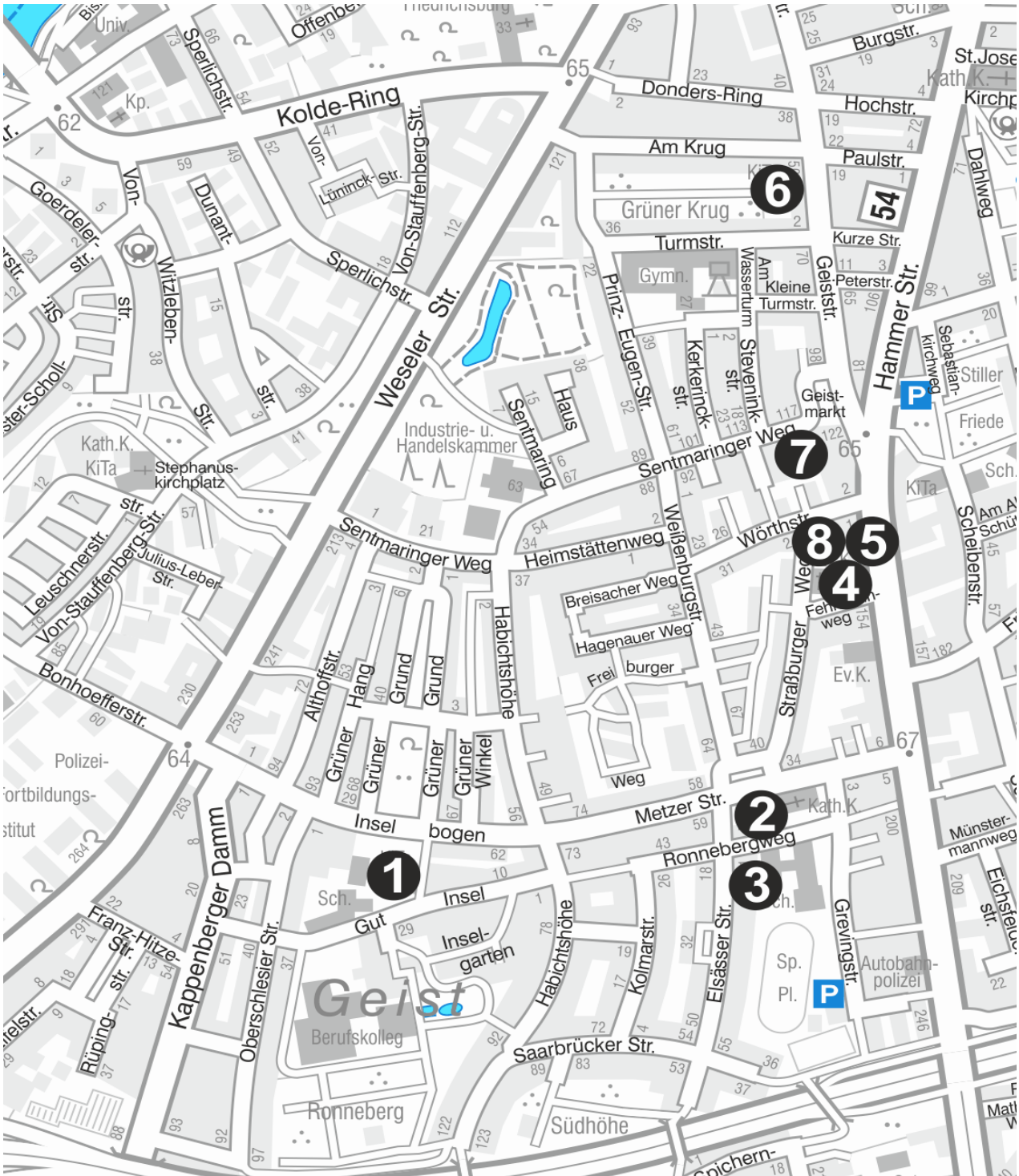
3. Veränderungen

Nr.	Einrichtung	Veränderungen / Planungen
	Interimskita Beckstr. 26	V/0080/2018 in Vorbereitung, zu Sommer 2019 geplant
	GTP	3 neue GTP mit 27 u3-Plätzen

4. Legende

G I	Kinder im Alter von zwei Jahren bis zur Einschulung
G II	Kinder im Alter von unter drei Jahren
G III	Kinder im Alter von drei Jahren und älter
ÜMB	Übermittagbetreuung
FZ	Familienzentrum
V	Verbundfamilienzentrum
IE	Integration
BP	Betriebsplätze
GTP	Großtagespflege

Wohnbereich: 32 Geist
Übersichtsplan



Wohnbereich:
32 Geist

Tagesbetreuungssituation zum Kindergartenjahr 2018/2019

1.1 Grunddaten

	u3			ü3		
	2018/2019	2017/2018	Tendenz	2018/2019	2017/2018	Tendenz
Versorgungsquote	40,6%	49,4%	-8,8%	126,0%	136,8%	-10,8%
Plätze	108,0	126,0	-18,0	276,0	264,0	12,0
Kinder	266,0	255,0	11,0	219,0	193,0	26,0

1.2 Kinder unter 3 Jahren

	Plätze	Quoten	25 h	35 h	45 h
Kindertageseinrichtung	79,0	29,7%	0,0	14,0	65,0
Kindertagespflege	29,0	10,9%			
	108,0	40,6%			

1.3 Kinder ab 3 Jahren

	Plätze	Quoten	25 h	35 h	45 h
Kindertageseinrichtung	276,0	126,0%	4,0	63,0	209,0

2. Die Einrichtungen

Nr.	Einrichtung	Gruppen	G I	G II	G III	Gesamt- platzzahl	davon u3-Plätze	davon ü3-Plätze	ÜMB	FZ	IE	BP
1	Städt. Kita Am Inselbogen	5,0	20,0	10,0	56,0	86,0	16,0	70,0	69,0		•	
2	Kath. Kita Heilig Geist	4,0	20,0	10,0	45,0	75,0	16,0	59,0	65,0	•	•	
3	EI "Paladu"	1,0	22,0			22,0	5,0	17,0	22,0			
4	Ev. Kita Fliedner-Haus	1,5			30,0	30,0	0,0	30,0	30,0			
5	EI "Kita Süd"	2,0		12,0	20,0	32,0	12,0	20,0	32,0			
6	Kath. Emilien-Kiga	3,0	48,0	10,0		58,0	22,0	36,0	52,0			
7	Ev. Kita Fliedner-Haus, Dependance Sentmaringer Weg	1,0	20,0			20,0	4,0	16,0	20,0		•	
8	Ev. Kita Fliedner-Haus, Dependance Straßburger Weg	1,5	22,0		10,0	32,0	4,0	28,0	32,0			
		19,0	152,0	42,0	161,0	355,0	79,0	276,0	322,0			

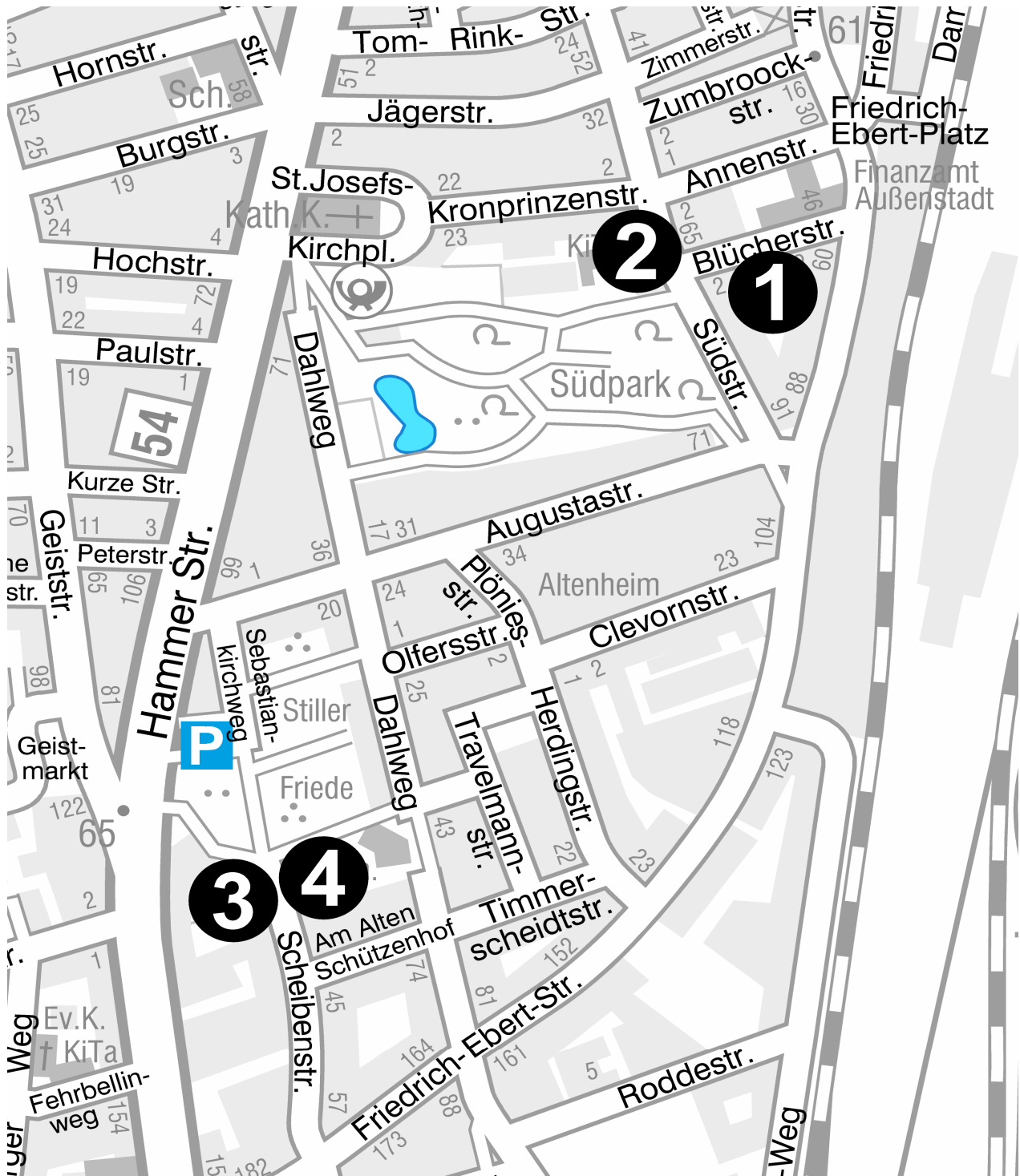
3. Veränderungen

Nr.	Einrichtung	Veränderungen / Planungen
1	Städt. Kita Am Inselbogen	zus. 11 ü3-Plätze
4	Ev. Fliedner-Haus	Neubau geplant, V/0751/2017, daher Abbau 1/2 Gruppe mit 6 u3-Plätzen
6	Kath. Emilien-Kiga	Erweiterung um 12 ü3-Kinder geplant, V/0667/2017

4. Legende

G I	Kinder im Alter von zwei Jahren bis zur Einschulung
G II	Kinder im Alter von unter drei Jahren
G III	Kinder im Alter von drei Jahren und älter
ÜMB	Übermittagbetreuung
FZ	Familienzentrum
V	Verbundfamilienzentrum
IE	Integration
BP	Betriebsplätze
GTP	Großtagespflege

Wohnbereich: 33 Schützenhof
Übersichtsplan



Wohnbereich:

33 Schützenhof

Tagesbetreuungssituation zum Kindergartenjahr 2018/2019

1.1 Grunddaten

	u3			ü3		
	2018/2019	2017/2018	Tendenz	2018/2019	2017/2018	Tendenz
Versorgungsquote	38,4%	29,8%	8,6%	104,3%	83,1%	21,2%
Plätze	88,0	68,0	20,0	171,0	128,0	43,0
Kinder	229,0	228,0	1,0	164,0	154,0	10,0

1.2 Kinder unter 3 Jahren

	Plätze	Quoten	25 h	35 h	45 h
Kindertageseinrichtung	46,0	20,1%	0,0	4,0	42,0
Kindertagespflege	42,0	18,3%			
	88,0	38,4%			

1.3 Kinder ab 3 Jahren

	Plätze	Quoten	25 h	35 h	45 h
Kindertageseinrichtung	171,0	104,3%	0,0	54,0	117,0

2. Die Einrichtungen

Nr.	Einrichtung	Gruppen	G I	G II	G III	Gesamt- platzzahl	davon u3-Plätze	davon ü3-Plätze	ÜMB	FZ	IE	BP
1	EI "Die Zwerge"	1,0		6,0	11,0	17,0	6,0	11,0	17,0			
2	Kath. Kiga Pastor-Höing	3,0		10,0	45,0	55,0	10,0	45,0	55,0			•
3	AWO-Kita Scheibenstraße	5,0	40,0	10,0	45,0	95,0	20,0	75,0	95,0			
4	Kita Hermannschule	3,0		10,0	40,0	50,0	10,0	40,0	50,0			
		12,0	40,0	36,0	141,0	217,0	46,0	171,0	217,0			

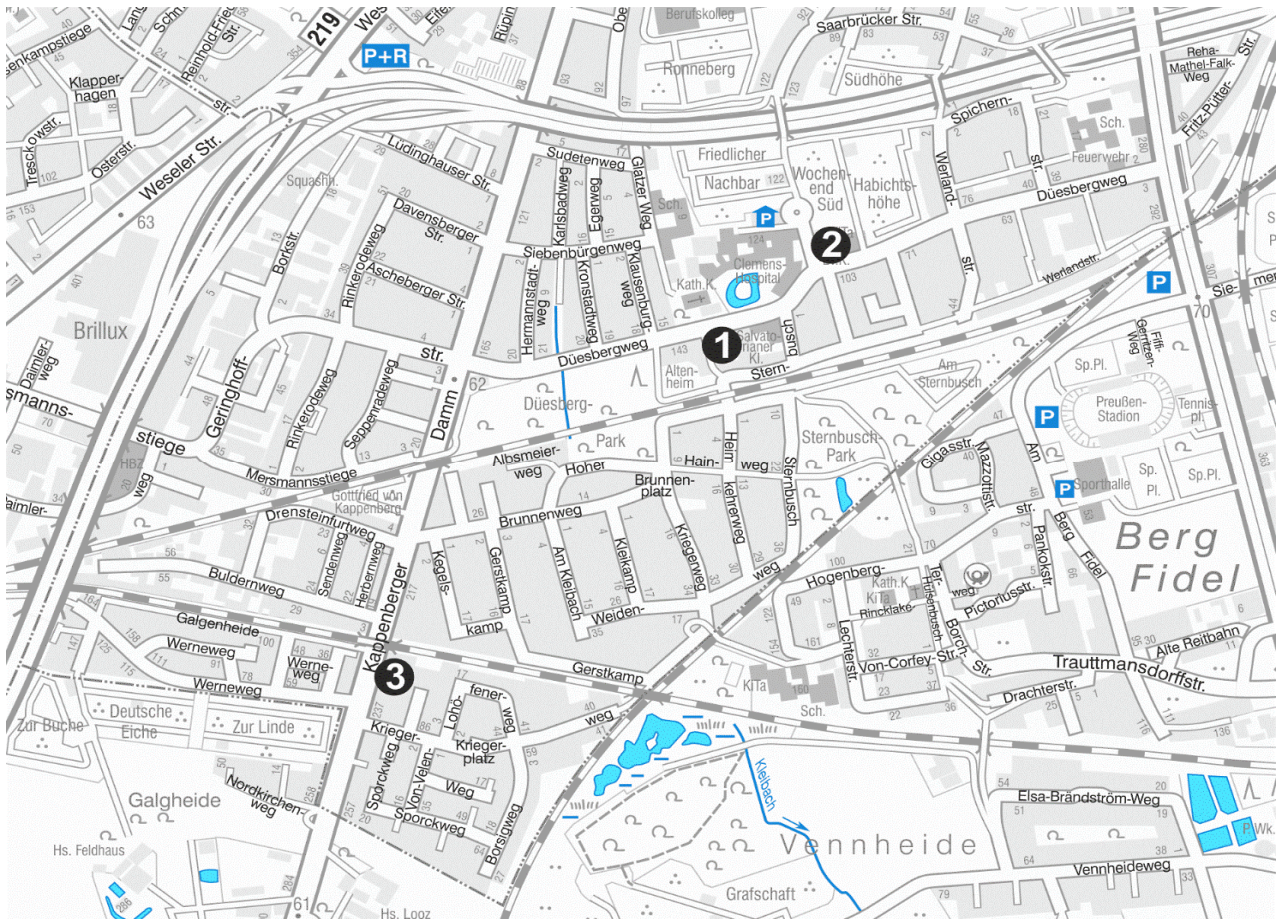
3. Veränderungen

Nr.	Einrichtung	Veränderungen / Planungen
4	Hermannschule	Neubau, 3 Gruppen, 10 u3- und 40 ü3-Plätzen
	Dahlweg, Pavillon	V/0274/2018 in Vorbereitung
	Dahlweg/südl. Roddestraße	Standortvorbereitung erfolgt im Rahmen der Bebauungsplanung, ca. 2020
	GTP	1 neue GTP mit 9 u3-Plätze

4. Legende

G I	Kinder im Alter von zwei Jahren bis zur Einschulung
G II	Kinder im Alter von unter drei Jahren
G III	Kinder im Alter von drei Jahren und älter
ÜMB	Übermittagbetreuung
FZ	Familienzentrum
V	Verbundfamilienzentrum
IE	Integration
BP	Betriebsplätze
GTP	Großtagespflege

Wohnbereich: 34 Duesberg
Übersichtsplan



Wohnbereich:

34 Duesberg

Tagesbetreuungssituation zum Kindergartenjahr 2018/2019

1.1 Grunddaten

	u3			ü3		
	2018/2019	2017/2018	Tendenz	2018/2019	2017/2018	Tendenz
Versorgungsquote	28,7%	28,8%	-0,1%	57,0%	64,6%	-7,6%
Plätze	56,0	60,0	-4,0	106,0	104,0	2,0
Kinder	195,0	208,0	-13,0	186,0	161,0	25,0

1.2 Kinder unter 3 Jahren

	Plätze	Quoten	25 h	35 h	45 h
Kindertageseinrichtung	24,0	12,3%	0,0	0,0	24,0
Kindertagespflege	32,0	16,4%			
	56,0	28,7%			

1.3 Kinder ab 3 Jahren

	Plätze	Quoten	25 h	35 h	45 h
Kindertageseinrichtung	106,0	57,0%	0,0	24,0	82,0

2. Die Einrichtungen

Nr.	Einrichtung	Gruppen	G I	G II	G III	Gesamt-platzzahl	davon u3-Plätze	davon ü3-Plätze	ÜMB	FZ	IE	BP
1	Kath. Kiga St. Gottfried	4,0	40,0		45,0	85,0	12,0	73,0	71,0			•
2	EI "Die Kanalhaie"	1,5		8,0	14,0	22,0	8,0	14,0	22,0			
3	EI "Kita 71"	1,0	23,0			23,0	4,0	19,0	23,0			
		6,5	63,0	8,0	59,0	130,0	24,0	106,0	116,0			

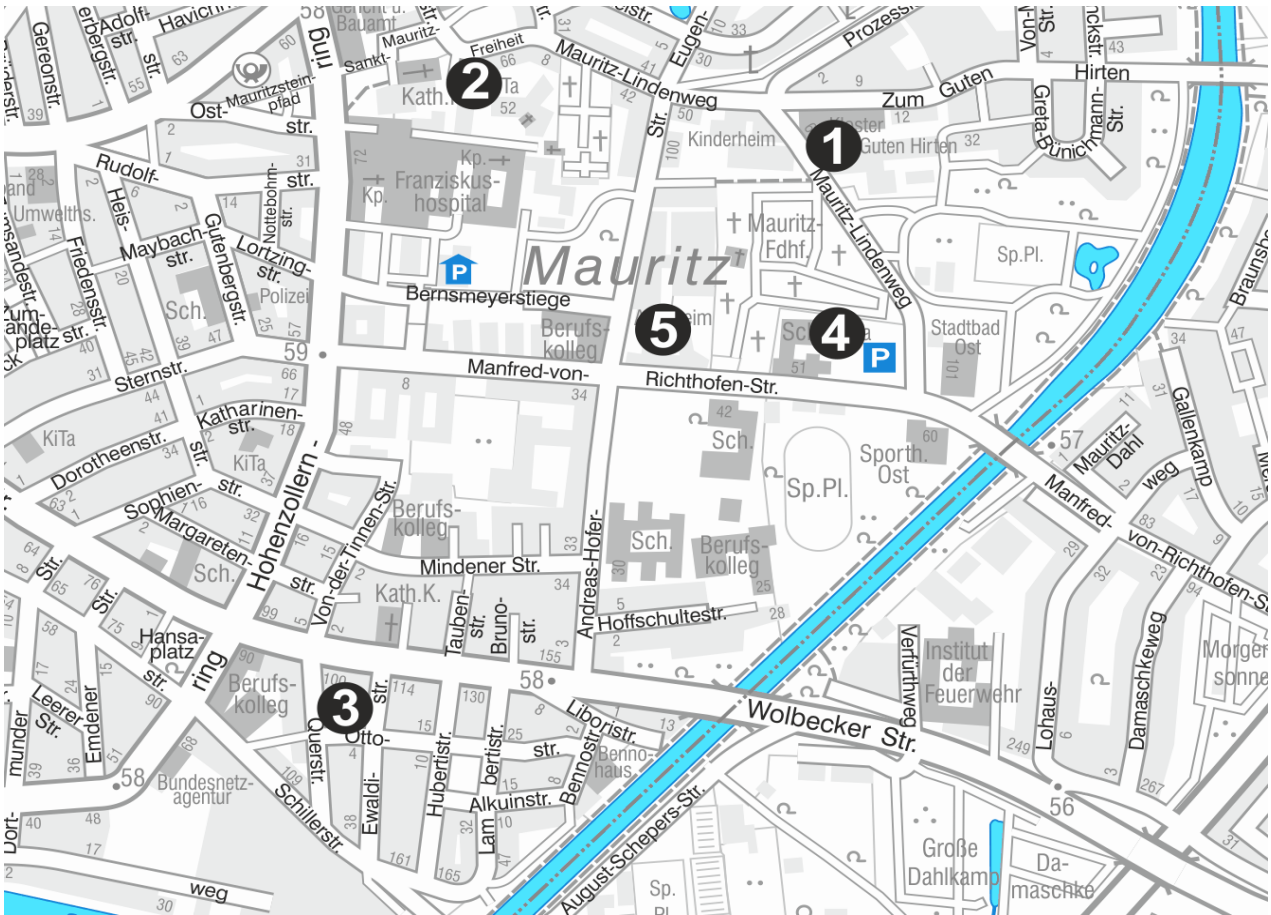
3. Veränderungen

Nr.	Einrichtung	Veränderungen / Planungen

4. Legende

G I	Kinder im Alter von zwei Jahren bis zur Einschulung
G II	Kinder im Alter von unter drei Jahren
G III	Kinder im Alter von drei Jahren und älter
ÜMB	Übermittagbetreuung
FZ	Familienzentrum
V	Verbundfamilienzentrum
IE	Integration
BP	Betriebsplätze
GTP	Großtagespflege

Wohnbereich: 44 Herz-Jesu
Übersichtsplan



Wohnbereich:

44 Herz-Jesu

Tagesbetreuungssituation zum Kindergartenjahr 2018/2019

1.1 Grunddaten

	u3			ü3		
	2018/2019	2017/2018	Tendenz	2018/2019	2017/2018	Tendenz
Versorgungsquote	78,7%	76,9%	1,8%	254,7%	256,9%	-2,2%
Plätze	100,0	90,0	10,0	191,0	185,0	6,0
Kinder	127,0	117,0	10,0	75,0	72,0	3,0

1.2 Kinder unter 3 Jahren

	Plätze	Quoten	25 h	35 h	45 h
Kindertageseinrichtung	66,0	52,0%	0,0	11,0	55,0
Kindertagespflege	34,0	26,8%			
	100,0	78,7%			

1.3 Kinder ab 3 Jahren

	Plätze	Quoten	25 h	35 h	45 h
Kindertageseinrichtung	191,0	254,7%	0,0	29,0	162,0

2. Die Einrichtungen

Nr.	Einrichtung	Gruppen	G I	G II	G III	Gesamt-platzzahl	davon u3-Plätze	davon ü3-Plätze	ÜMB	FZ	IE	BP
1	Guter Hirte "Sterntaler"	3,0		17,0	31,0	48,0	17,0	31,0	48,0		•	
2	Kath. Kiga St. Maurit	3,0	64,0			64,0	15,0	49,0	51,0		•	
3	Kath. Kiga St. Agnes	2,0	40,0			40,0	8,0	32,0	40,0		•	
4	Ei "Montessori"	4,0		20,0	40,0	60,0	20,0	40,0	60,0		•	
5	Johannes-Busch-Haus, Dependance Klaras Kinderhaus	2,0	20,0		25,0	45,0	6,0	39,0	45,0		•	
		14,0	124,0	37,0	96,0	257,0	66,0	191,0	244,0			

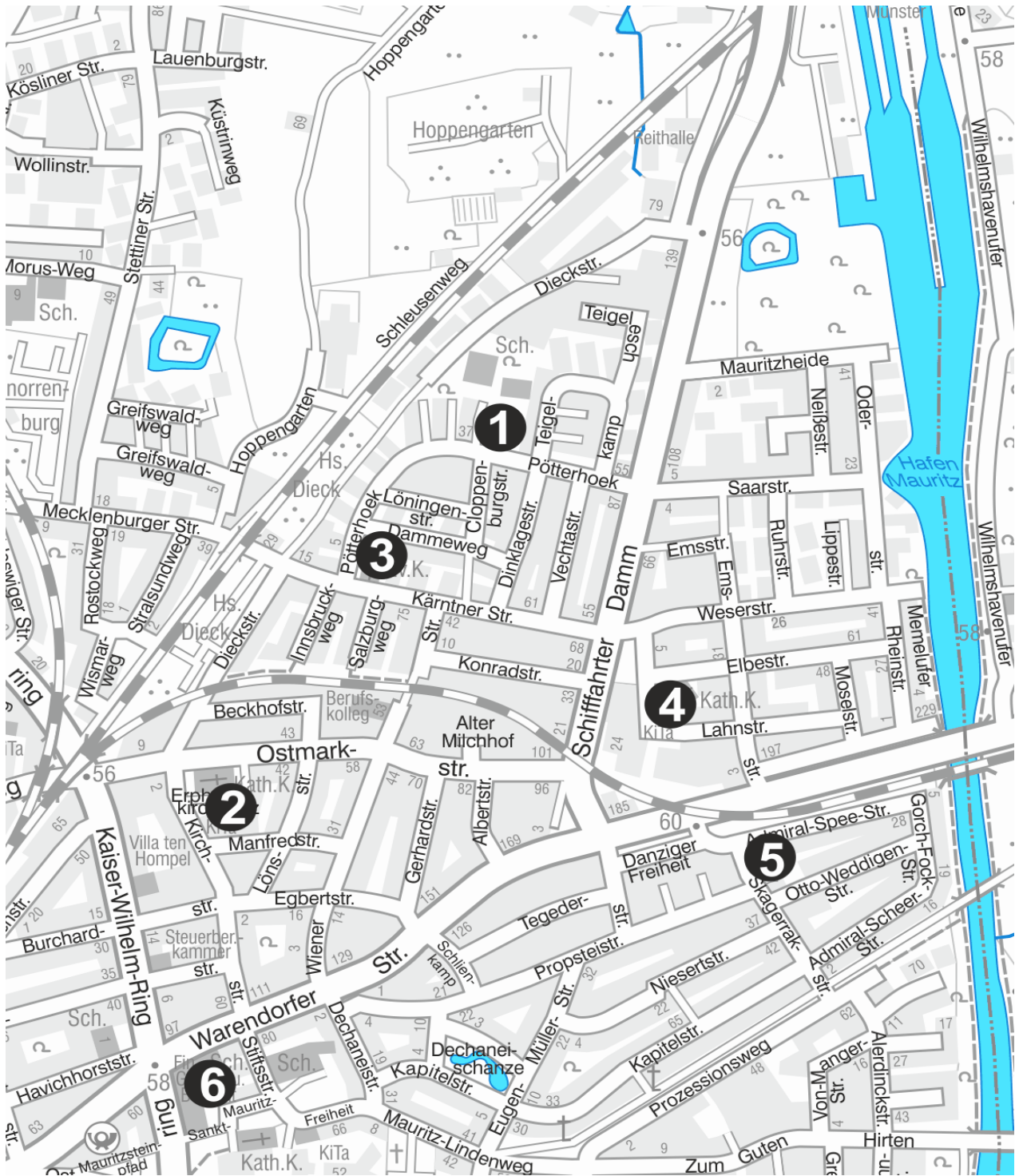
3. Veränderungen

Nr.	Einrichtung	Veränderungen / Planungen
	Mathilde Anneke-Gesamtschule Münster-Ost (ehem. OFD)	V/0830/2015 plus E1, 2 Gruppen, Schaffung von 12 u3- und 28 ü3-Plätzen, Planung für 2022

4. Legende

G I	Kinder im Alter von zwei Jahren bis zur Einschulung
G II	Kinder im Alter von unter drei Jahren
G III	Kinder im Alter von drei Jahren und älter
ÜMB	Übermittagbetreuung
FZ	Familienzentrum
V	Verbundfamilienzentrum
IE	Integration
BP	Betriebsplätze
GTP	Großtagespflege

Wohnbereich: 45 Mauritz-Mitte
Übersichtsplan



Wohnbereich:

45 Mauritz-Mitte

Tagesbetreuungssituation zum Kindergartenjahr 2018/2019

	u3			ü3		
	2018/2019	2017/2018	Tendenz	2018/2019	2017/2018	Tendenz
Versorgungsquote	45,9%	37,7%	8,2%	102,4%	106,9%	-4,5%
Plätze	139,0	110,0	29,0	210,0	202,0	8,0
Kinder	303,0	292,0	11,0	205,0	189,0	16,0

1.2 Kinder unter 3 Jahren	Plätze	Quoten	25 h	35 h	45 h
Kindertageseinrichtung	59,0	19,5%	0,0	16,0	43,0
Kindertagespflege	80,0	26,4%			
	139,0	45,9%			

1.3 Kinder ab 3 Jahren	Plätze	Quoten	25 h	35 h	45 h
Kindertageseinrichtung	210,0	102,4%	6,0	55,0	149,0

2. Die Einrichtungen

Nr.	Einrichtung	Gruppen	G I	G II	G III	Gesamt-platzzahl	davon u3-Plätze	davon ü3-Plätze	ÜMB	FZ	IE	BP
1	Ev. Epiphantias-Kita, Dependance Pötterhoek	2,0			42,0	42,0		42,0	36,0			
2	Kath. Kiga St. Erpho	3,0	22,0	10,0	22,0	54,0	16,0	38,0	54,0		•	
3	Ev. Epiphantias-Kita	3,0	40,0		20,0	60,0	12,0	48,0	44,0		•	
4	Kath. Kiga St. Pius	2,0	44,0			44,0	10,0	34,0	40,0			
5	Ei "Filou"	1,0		5,0	10,0	15,0	5,0	10,0	15,0		•	
6	Johannes-Busch-Haus, Dependance Alte Mauritzschule	3,0	20,0	12,0	22,0	54,0	16,0	38,0	52,0		•	
		14,0	126,0	27,0	116,0	269,0	59,0	210,0	241,0			

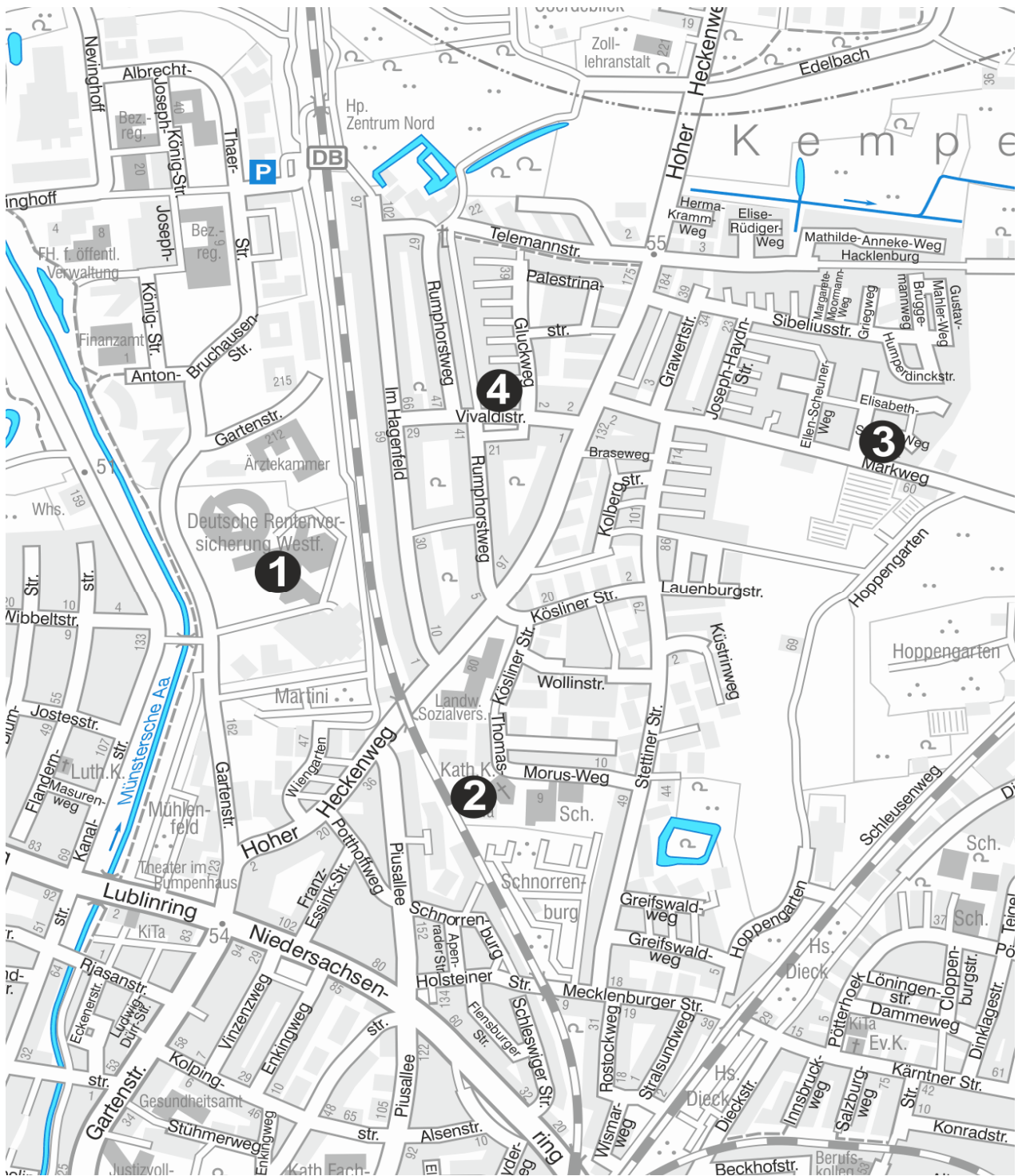
3. Veränderungen

Nr.	Einrichtung	Veränderungen / Planungen
6	Johannes-Busch-Haus, Dependance Alte Mauritzschule	Planung Ersatzbau
	GTP	3 neue GTP mit 27 u3-Plätzen

4. Legende

G I	Kinder im Alter von zwei Jahren bis zur Einschulung
G II	Kinder im Alter von unter drei Jahren
G III	Kinder im Alter von drei Jahren und älter
ÜMB	Übermittagbetreuung
FZ	Familienzentrum
V	Verbundfamilienzentrum
IE	Integration
BP	Betriebsplätze
GTP	Großtagespflege

Wohnbereich: 46 Rumphorst
Übersichtsplan



Wohnbereich:**46 Rumphorst**

Tagesbetreuungssituation zum Kindergartenjahr 2018/2019

1.1 Grunddaten

	u3			ü3		
	2018/2019	2017/2018	Tendenz	2018/2019	2017/2018	Tendenz
Versorgungsquote	26,5%	28,5%	-2,0%	87,8%	75,3%	12,5%
Plätze	61,0	65,0	-4,0	180,0	162,0	18,0
Kinder	230,0	228,0	2,0	205,0	215,0	-10,0

1.2 Kinder unter 3 Jahren

	Plätze	Quoten	25 h	35 h	45 h
Kindertageseinrichtung	34,0	14,8%	0,0	7,0	27,0
Kindertagespflege	27,0	11,7%			
	61,0	26,5%			

1.3 Kinder ab 3 Jahren

	Plätze	Quoten	25 h	35 h	45 h
Kindertageseinrichtung	180,0	87,8%	8,0	32,0	140,0

2. Die Einrichtungen

Nr.	Einrichtung	Gruppen	G I	G II	G III	Gesamt- platzzahl	davon u3-Plätze	davon ü3-Plätze	ÜMB	FZ	IE	BP
1	Städt. Kita Gartenstraße	2,0			40,0	40,0		40,0	40,0			•
2	Kath. Kita St. Thomas-Morus	3,0	42,0		22,0	64,0	12,0	52,0	51,0		•	
3	Städt. Kita Rumphorst	5,0	20,0	10,0	65,0	95,0	16,0	79,0	82,0	•	•	
4	Ei "Krümel II"	1,0		6,0	9,0	15,0	6,0	9,0	15,0		•	
		11,0	62,0	16,0	136,0	214,0	34,0	180,0	188,0			

3. Veränderungen

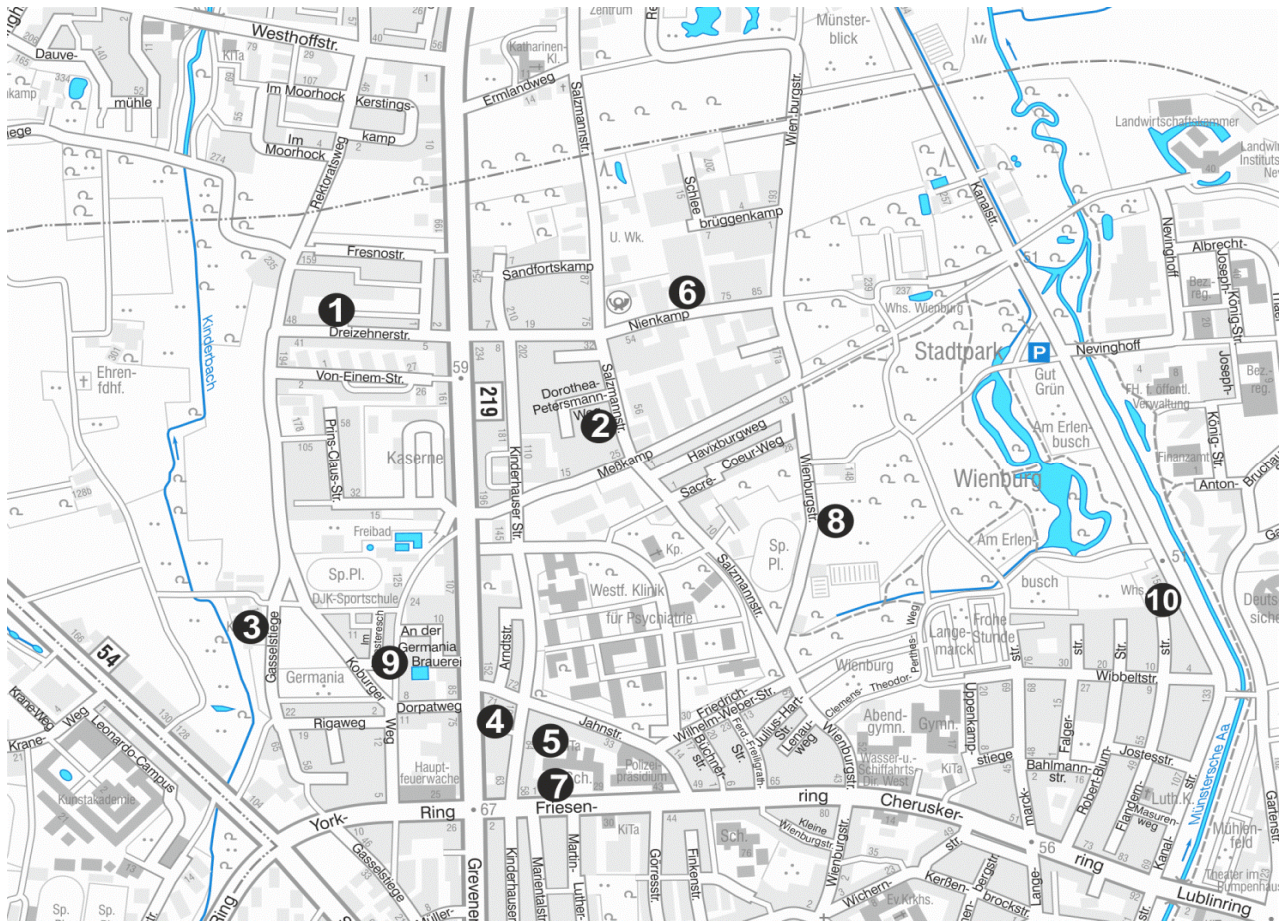
Nr.	Einrichtung	Veränderungen / Planungen
3	Städt. Kita Rumphorst	zus. u3-Gruppe
	Zentrum Nord	Standortvorbereitung erfolgt im Rahmen der Bebauungsplanung ca. 2020
	Kita Markweg	V/0445/2017, 4 Gruppen, 22 u3- und 48 ü3-Plätze, geplanter Start 01.08.2019

4. Legende

G I	Kinder im Alter von zwei Jahren bis zur Einschulung
G II	Kinder im Alter von unter drei Jahren
G III	Kinder im Alter von drei Jahren und älter
ÜMB	Übermittagsbetreuung
FZ	Familienzentrum
V	Verbundfamilienzentrum
IE	Integration
BP	Betriebsplätze
GTP	Großtagespflege

Wohnbereich: 47 Uppenberg

Übersichtsplan



Wohnbereich:

47 Uppenberg

Tagesbetreuungssituation zum Kindergartenjahr 2018/2019

1.1 Grunddaten

	u3			ü3		
	2018/2019	2017/2018	Tendenz	2018/2019	2017/2018	Tendenz
Versorgungsquote	52,3%	54,9%	-2,6%	133,3%	137,4%	-4,1%
Plätze	138,0	145,0	-7,0	288,0	301,0	-13,0
Kinder	264,0	264,0	0,0	216,0	219,0	-3,0

1.2 Kinder unter 3 Jahren

	Plätze	Quoten	25 h	35 h	45 h
Kindertageseinrichtung	118,0	44,7%	0,0	11,0	107,0
Kindertagespflege	20,0	7,6%			
	138,0	52,3%			

1.3 Kinder ab 3 Jahren

	Plätze	Quoten	25 h	35 h	45 h
Kindertageseinrichtung	288,0	133,3%	0,0	72,0	216,0

2. Die Einrichtungen

Nr.	Einrichtung	Gruppen	G I	G II	G III	Gesamt-platzzahl	davon u3-Plätze	davon ü3-Plätze	ÜMB	FZ	IE	BP
1	EI "Sonnenblume"	2,0		10,0	21,0	31,0	10,0	21,0	31,0			
2	EI "Kita Kinderhäuschen"	3,0		19,0	26,0	45,0	19,0	26,0	45,0		•	
3	EI "Pustekuchen"	1,0	20,0			20,0	4,0	16,0	17,0		•	
4	EI "Die Kleinen Strolche"	1,0		6,0	10,0	16,0	6,0	10,0	16,0			
5	Kath. Kita Franz-von-Assisi	4,0	40,0		45,0	85,0	10,0	75,0	53,0		•	
6	Hengst-Kinderland - Betriebskita	2,0	15,0	8,0		23,0	9,0	14,0	23,0			
7	Outlaw-Kita Uppenberg	6,0	40,0	20,0	44,0	104,0	28,0	76,0	104,0	•	•	
8	Outlaw-Kita Uppenberg, Dependance Wienburgstraße	2,0	40,0			40,0	10,0	30,0	40,0			
9	EI "Die Knirpse"	1,0		12,0		12,0	12,0	0,0	12,0			
10	EI Kleine Wiese	2,0		10,0	20,0	30,0	10,0	20,0	20,0		•	
		24,0	155,0	85,0	166,0	406,0	118,0	288,0	361,0			

3. Veränderungen

Nr.	Einrichtung	Veränderungen / Planungen
6	Hengst-Kinderland - Betriebskita	es werden nur die Münsteraner Kinder gezählt
	Wienburg	Nutzung Gebäude in Holzrahmenbauweise in Prüfung
	Wienburg	Ersatz Kitapavillon in Prüfung
	Restfläche Pascal-/Abendgymnasium	in Planung

4. Legende

G I	Kinder im Alter von zwei Jahren bis zur Einschulung
G II	Kinder im Alter von unter drei Jahren
G III	Kinder im Alter von drei Jahren und älter
ÜMB	Übermittagbetreuung
FZ	Familienzentrum
V	Verbundfamilienzentrum
IE	Integration
BP	Betriebsplätze
GTP	Großtagespflege

Bezirk**West**

Tagesbetreuungssituation zum Kindergartenjahr 2018/2019

1. Wohnbereiche

- 51 Gievenbeck
- 52 Sentrup
- 54 Mecklenbeck
- 56 Albachten
- 57 Roxel
- 58 Nienberge

2. Grunddaten

	u3			ü3		
	2018/2019	2017/2018	Tendenz	2018/2019	2017/2018	Tendenz
Versorgungsquote	54,8%	52,8%	2,0%	110,6%	107,5%	3,1%
Plätze	923	890	33	1.878,0	1.863	15
Kinder	1.685	1.685	0	1.698	1.733	-35

3. Kinder unter 3 Jahren

	Plätze	Quoten	25 h	35 h	45 h
Kindertageseinrichtung	750	44,5%	8	153	589
Kindertagespflege	173	10,3%			
	923	54,8%			

4. Kinder ab 3 Jahren

	Plätze	Quoten	25 h	35 h	45 h
Kindertageseinrichtung	1.878	110,6%	8	679	1.191

Bezirk West

Entwicklung der Kindertagesbetreuungssituation von 2013 bis 2018

Platzzahlen		2012/2013		2013/2014		2014/2015		2015/2016		2016/2017		2017/2018		2018/2019	
		Anzahl	%	Anzahl	%	Anzahl	%	Anzahl	%	Anzahl	%	Anzahl	%	Anzahl	%
unter 3 Jahren															
Gesamt		613	38,8	780	49,1	816	50,1	829	51,0	818	47,3	890	52,8	923	54,8
davon	in Kindertageseinrichtungen	431	27,3	553	34,8	598	36,7	596	36,7	617	35,6	685	40,7	750	44,5
	davon														
	25 Std.	0	0,0	0	0,0	0	0,0	1	0,2	2	0,3	5	0,7	8	1,1
	35 Std.	122	28,3	114	20,6	146	24,4	149	25,0	153	24,8	159	23,2	153	20,4
	45 Std.	309	71,7	439	79,4	452	75,6	446	74,8	462	74,9	521	76,1	589	78,5
	in Tagespflege	182	11,5	227	14,3	218	13,4	233	14,3	201	11,6	205	12,2	173	10,3
3 bis unter 6 Jahren															
Gesamt in Kindertageseinrichtungen		1.752	103,3	1.785	106,6	1.906	111,5	1.893	110,6	1.881	106,5	1.863	107,5	1.878	110,6
davon	25 Std.	3	0,2	3	0,2	8	0,4	15	0,8	10	0,5	13	0,7	8	0,4
	35 Std.	981	56,0	927	51,9	875	45,9	875	46,2	828	44,0	747	40,1	679	36,2
	45 Std.	768	43,8	855	47,9	1.023	53,7	1.003	53,0	1.043	55,4	1.103	59,2	1.191	63,4
Kinderzahlen		2012/2013		2013/2014		2014/2015		2015/2016		2016/2017		2017/2018		2018/2019	
Gesamt		3.274		3.262		3.339		3.336		3.497		3.418		3.383	
davon	unter 3 Jahren	1.578		1.587		1.629		1.624		1.731		1.685		1.685	
	3 bis unter 6 Jahren	1.696		1.675		1.710		1.712		1.766		1.733		1.698	

Wohnbereich:
Übersichtsplan

51 Gievenbeck



Wohnbereich:
51 Gievenbeck

Tagesbetreuungssituation zum Kindergartenjahr 2018/2019

	u3			ü3		
	2018/2019	2017/2018	Tendenz	2018/2019	2017/2018	Tendenz
Versorgungsquote	45,7%	48,3%	-2,6%	114,7%	118,1%	-3,4%
Plätze	282,0	291,0	-9,0	708,0	739,0	-31,0
Kinder	617,0	602,0	15,0	617,0	626,0	-9,0

1.2 Kinder unter 3 Jahren	Plätze	Quoten	25 h	35 h	45 h
Kindertageseinrichtung	238,0	38,6%	4,0	49,0	185,0
Kindertagespflege	44,0	7,1%			
	282,0	45,7%			

1.3 Kinder ab 3 Jahren	Plätze	Quoten	25 h	35 h	45 h
Kindertageseinrichtung	708,0	114,7%	0,0	238,0	470,0

2. Die Einrichtungen

Nr.	Einrichtung	Gruppen	G I	G II	G III	Gesamt- platzzahl	davon u3-Plätze	davon ü3-Plätze	ÜMB	FZ	IE	BP
1	Ev. Lukas-Kita + Dependance im Lukaszentrum	5,0	60,0		45,0	105,0	16,0	89,0	85,0		•	
2	Ei "Waldorf-Kiga"	4,0	85,0			85,0	18,0	67,0	85,0			
3	Kath. Kiga St. Michael I	2,0		10,0	21,0	31,0	10,0	21,0	31,0			
4	DRK-Kita Wolkenburg	4,0		10,0	65,0	75,0	10,0	65,0	59,0		•	
5	Kath. Kiga St. Michael III	4,0		10,0	63,0	73,0	10,0	63,0	68,0	•V	•	
6	Ev. Jugendhilfe Münsterland Kita "Lichtblick"	4,0	43,0	10,0	20,0	73,0	22,0	51,0	73,0	•	•	
7	Städt. Kita Gievenbeck	3,0		10,0	44,0	54,0	10,0	44,0	36,0			
8	Städt. Kita Am Gievenbach	3,0	40,0		23,0	63,0	10,0	53,0	35,0	•V	•	
9	Städt. Kita Legdenweg	5,0	20,0	20,0	40,0	80,0	26,0	54,0	80,0	•V	•	
10	Kath. Kita St. Michael II	3,0		10,0	45,0	55,0	10,0	45,0	47,0	•V		
11	Outlaw-Kita Hensenstraße	4,0	40,0	10,0	22,0	72,0	22,0	50,0	62,0	•V	•	
12	DRK-Kita Oxford-Kaserne	6,0	60,0	20,0	20,0	100,0	38,0	62,0	99,0		•	•
13	Outlaw-Kita Gronowskistraße	4,0	40,0	20,0		60,0	32,0	28,0	60,0			
14	Ei "Wurzelkinder"	1,0	20,0			20,0	4,0	16,0	0,0			
		52,0	408,0	130,0	408,0	946,0	238,0	708,0	820,0			

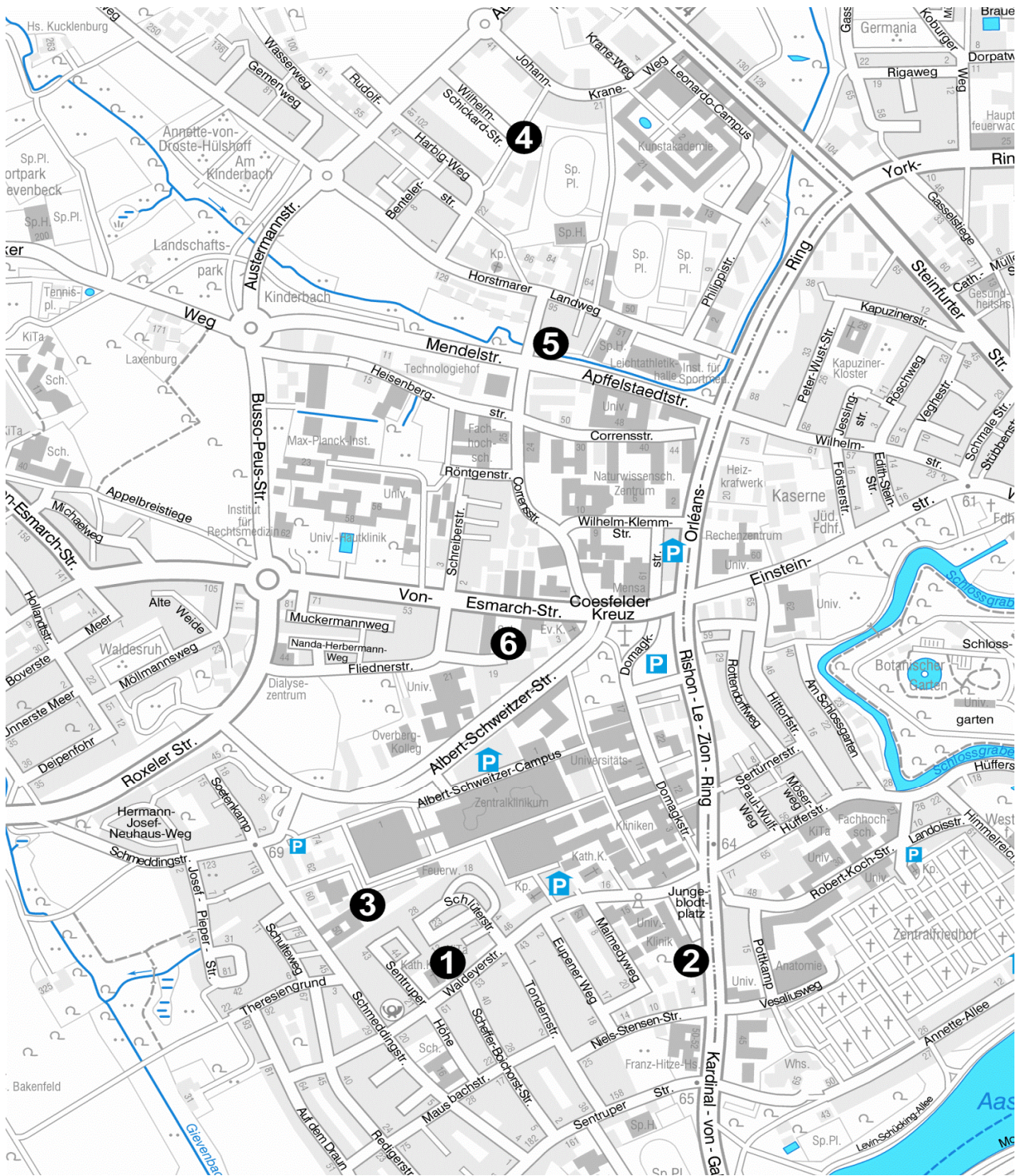
3. Veränderungen

Nr.	Einrichtung	Veränderungen / Planungen
	Oxfordkaserne	Standortvorbereitung erfolgt im Rahmen der Bebauungsplanung an 3 Standorten, ca. 2020 - 2028
	Borghorstweg	Standortvorbereitung erfolgt im Rahmen der Bebauungsplanung

4. Legende

G I	Kinder im Alter von zwei Jahren bis zur Einschulung
G II	Kinder im Alter von unter drei Jahren
G III	Kinder im Alter von drei Jahren und älter
ÜMB	Übermittagsbetreuung
FZ	Familienzentrum
V	Verbundfamilienzentrum
IE	Integration
BP	Betriebsplätze
GTP	Großtagespflege

Wohnbereich: 52 Sentrup
Übersichtsplan



Wohnbereich: 52 Sentrup

Tagesbetreuungssituation zum Kindergartenjahr 2018/2019

	u3			ü3		
	2018/2019	2017/2018	Tendenz	2018/2019	2017/2018	Tendenz
Versorgungsquote	140,1%	109,1%	31,0%	168,0%	137,0%	31,0%
Plätze	220,0	191,0	29,0	205,0	185,0	20,0
Kinder	157,0	175,0	-18,0	122,0	135,0	-13,0

1.2 Kinder unter 3 Jahren	Plätze	Quoten	25 h	35 h	45 h
Kindertageseinrichtung	199,0	126,8%	0,0	8,0	191,0
Kindertagespflege	21,0	13,4%			
	220,0	140,1%			

1.3 Kinder ab 3 Jahren	Plätze	Quoten	25 h	35 h	45 h
Kindertageseinrichtung	205,0	168,0%	0,0	26,0	179,0

1.1a Grunddaten ohne Niki de Saint Phalle	u3			ü3		
	2018/2019	2017/2018	Tendenz	2018/2019	2017/2018	Tendenz
Versorgungsquote	98,1%	74,9%	23,2%	104,9%	75,6%	29,3%
Plätze	154,0	131,0	23,0	128,0	102,0	26,0
Kinder	157,0	175,0	-18,0	122,0	135,0	-13,0

1.2a Kinder unter 3 Jahren ohne Niki de Saint Phalle	Plätze	Quoten	25 h	35 h	45 h
Kindertageseinrichtung	133,0	84,7%	0,0	8,0	125,0
Kindertagespflege	21,0	13,4%			
	154,0	98,1%			

1.3a Kinder ab 3 Jahren ohne Niki de Saint Phalle	Plätze	Quoten	25 h	35 h	45 h
Kindertageseinrichtung	128,0	104,9%	0,0	26,0	102,0

2. Die Einrichtungen

Nr.	Einrichtung	Gruppen	G I	G II	G III	Gesamt-platzzahl	davon u3-Plätze	davon ü3-Plätze	ÜMB	FZ	IE	BP
1	Kath. Kiga St. Theresia	3,0	20,0		45,0	65,0	6,0	59,0	44,0		•	
2	Studentenwerk Tausendfüßler	5,0		51,0		51,0	51,0	0,0	51,0			
3	"Niki de Saint Phalle" - Betriebskita Unikliniken	10,0	57,0	50,0	36,0	143,0	66,0	77,0	143,0			•
4	Studentenwerk Chamäleon	5,0		44,0	21,0	65,0	44,0	21,0	65,0			
5	DRK Kita Wirbelwind	2,0		10,0	20,0	30,0	10,0	20,0	30,0		•	
6	DRK Wartburg-Kita - interim	3,0	40,0	10,0		50,0	22,0	28,0	50,0			
		28,0	117,0	165,0	122,0	404,0	199,0	205,0	383,0			

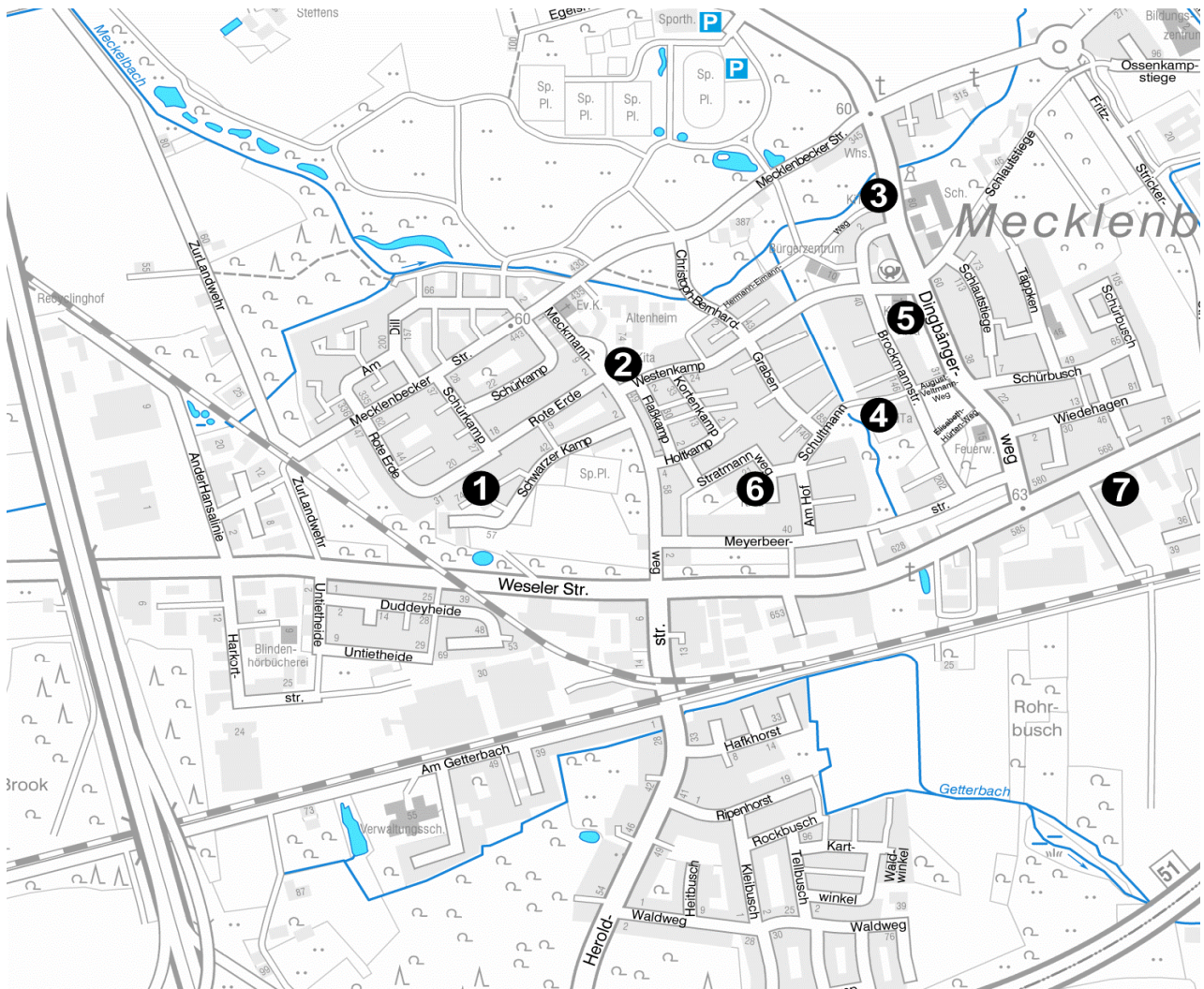
3. Veränderungen

Nr.	Einrichtung	Veränderungen / Planungen
3	"Niki de Saint Phalle" - Betriebskita Unikliniken	es werden nur die Münsteraner Kinder gezählt
6	DRK Wartburg-Kita - interim	Interimkita, 3 Gruppen, 22 u3 und 28 ü3-Plätze
	Wartburgschule dauerhaft	V/0010/2018,8 Gruppen mit 44 u3- und 96 ü3-Plätzen, geplanter Start 2021

4. Legende

G I	Kinder im Alter von zwei Jahren bis zur Einschulung
G II	Kinder im Alter von unter drei Jahren
G III	Kinder im Alter von drei Jahren und älter
ÜMB	Übermittagbetreuung
FZ	Familienzentrum
V	Verbundfamilienzentrum
IE	Integration
BP	Betriebsplätze
GTP	Großtagespflege

Wohnbereich: 54 Mecklenbeck
Übersichtsplan



Wohnbereich: 54 Mecklenbeck

Tagesbetreuungssituation zum Kindergartenjahr 2018/2019

	u3			ü3		
	2018/2019	2017/2018	Tendenz	2018/2019	2017/2018	Tendenz
Versorgungsquote	50,8%	55,0%	-4,2%	113,2%	115,3%	-2,1%
Plätze	124,0	120,0	4,0	257,0	256,0	1,0
Kinder	244,0	218,0	26,0	227,0	222,0	5,0

1.2 Kinder unter 3 Jahren	Plätze	Quoten	25 h	35 h	45 h
Kindertageseinrichtung	104,0	42,6%	3,0	32,0	69,0
Kindertagespflege	20,0	8,2%			
	124,0	50,8%			

1.3 Kinder ab 3 Jahren	Plätze	Quoten	25 h	35 h	45 h
Kindertageseinrichtung	257,0	113,2%	2,0	119,0	136,0

2. Die Einrichtungen

Nr.	Einrichtung	Gruppen	G I	G II	G III	Gesamt-platzzahl	davon u3-Plätze	davon ü3-Plätze	ÜMB	FZ	IE	BP
1	EI "Kotenkotten"	1,0		6,0	10,0	16,0	6,0	10,0	16,0			
2	Kath. Kita Maria Aparecida	4,0	20,0	10,0	45,0	75,0	16,0	59,0	55,0	•	•	
3	Städt. Kiga In der Alten Schule	2,0		10,0	24,0	34,0	10,0	24,0	30,0		•	
4	Städt. Kita Mecklenbeck	4,0	20,0	12,0	45,0	77,0	17,0	60,0	65,0		•	
5	Kath. Kiga St. Anna	3,0	20,0	10,0	25,0	55,0	16,0	39,0	38,0		•	
6	Kita Unter den Eichen	4,0	40,0	10,0	22,0	72,0	22,0	50,0	70,0			
7	Brillux - Betriebskita	3,0	17,0	15,0		32,0	17,0	15,0	32,0			
		21,0	117,0	73,0	171,0	361,0	104,0	257,0	306,0			

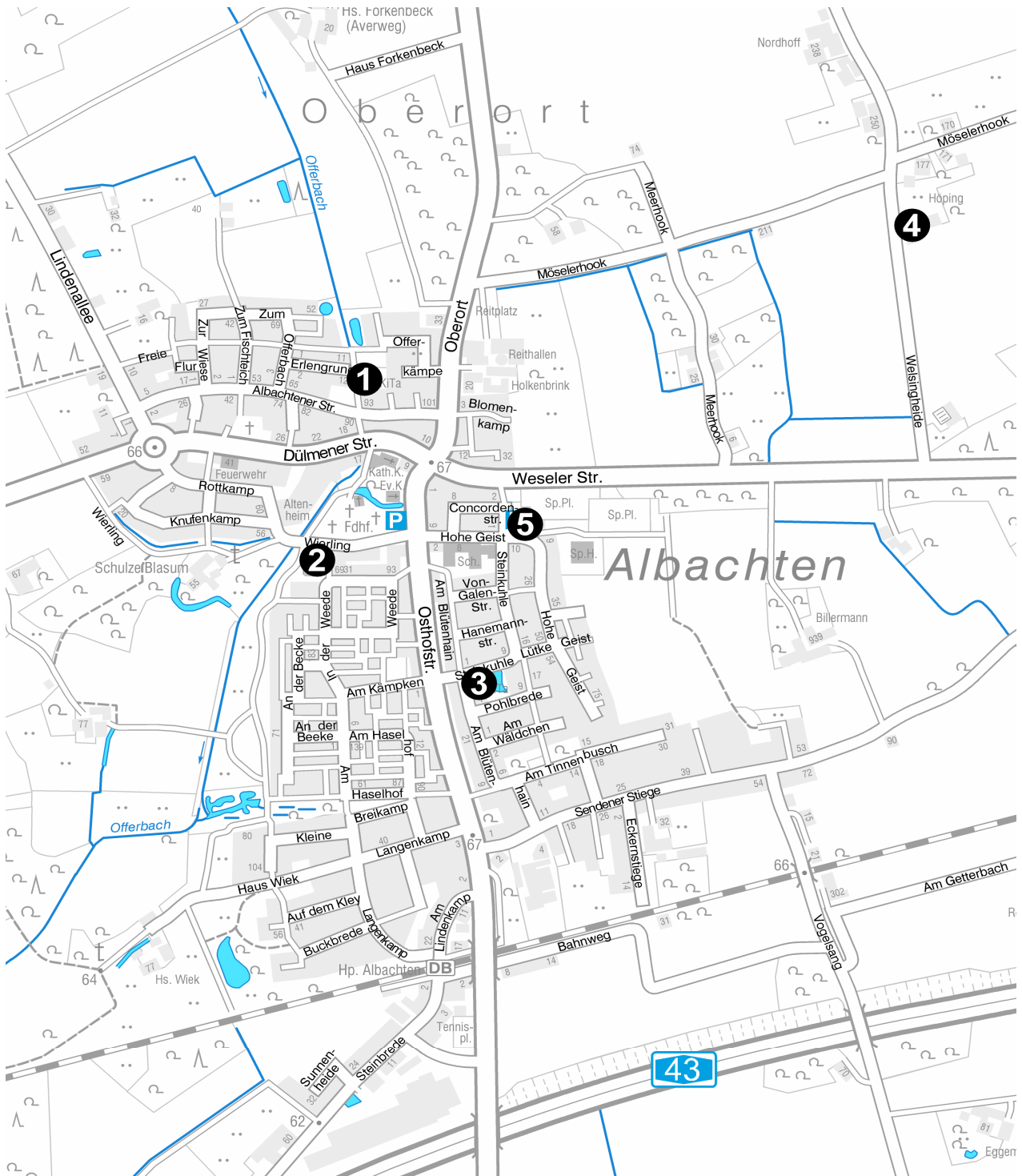
3. Veränderungen

Nr.	Einrichtung	Veränderungen / Planungen
7	Brillux	Betriebskita, es zählen nur die Münsteraner Kinder Start dritte Gruppe am 01.08.2018
	Meckmannweg/Schwarzer Kamp	Standortvorbereitung erfolgt im Rahmen der Bebauungsplanung ca. 2020 Vorlage in Vorbereitung
	Meyerbeerstraße	V/0166/2017, 4 Gruppen mit 22 u3- und 48 ü3-Plätzen, geplanter Start 01.04.2019

4. Legende

G I	Kinder im Alter von zwei Jahren bis zur Einschulung
G II	Kinder im Alter von unter drei Jahren
G III	Kinder im Alter von drei Jahren und älter
ÜMB	Übermittagbetreuung
FZ	Familienzentrum
V	Verbundfamilienzentrum
IE	Integration
BP	Betriebsplätze
GTP	Großtagespflege

Wohnbereich: 56 Albachten
 Übersichtsplan



Wohnbereich:**56 Albachten**

Tagesbetreuungssituation zum Kindergartenjahr 2018/2019

1.1 Grunddaten

	u3			ü3		
	2018/2019	2017/2018	Tendenz	2018/2019	2017/2018	Tendenz
Versorgungsquote	45,9%	39,1%	6,8%	102,5%	88,3%	14,2%
Plätze	96,0	86,0	10,0	249,0	219,0	30,0
Kinder	209,0	220,0	-11,0	243,0	248,0	-5,0

1.2 Kinder unter 3 Jahren

	Plätze	Quoten	25 h	35 h	45 h
Kindertageseinrichtung	60,0	28,7%	1,0	18,0	41,0
Kindertagespflege	36,0	17,2%			
	96,0	45,9%			

1.3 Kinder ab 3 Jahren

	Plätze	Quoten	25 h	35 h	45 h
Kindertageseinrichtung	249,0	102,5%	3,0	121,0	125,0

2. Die Einrichtungen

Nr.	Einrichtung	Gruppen	G I	G II	G III	Gesamt- platzzahl	davon u3-Plätze	davon ü3-Plätze	ÜMB	FZ	IE	BP
1	Städt. Kiga Albachten	3,0	20,0		46,0	66,0	4,0	62,0	34,0			
2	Ev. Claudius-Kita	5,0	60,0	10,0	24,0	94,0	28,0	66,0	74,0		•	
3	Kath. Kiga St. Josef	4,0	40,0		47,0	87,0	12,0	75,0	76,0		•	
4	Ei "Kinderhof"	1,0	22,0			22,0	4,0	18,0	22,0			
5	Pavillon Albachten-Ost	2,0	40,0			40,0	12,0	28,0	40,0			
		15,0	182,0	10,0	117,0	309,0	60,0	249,0	246,0			

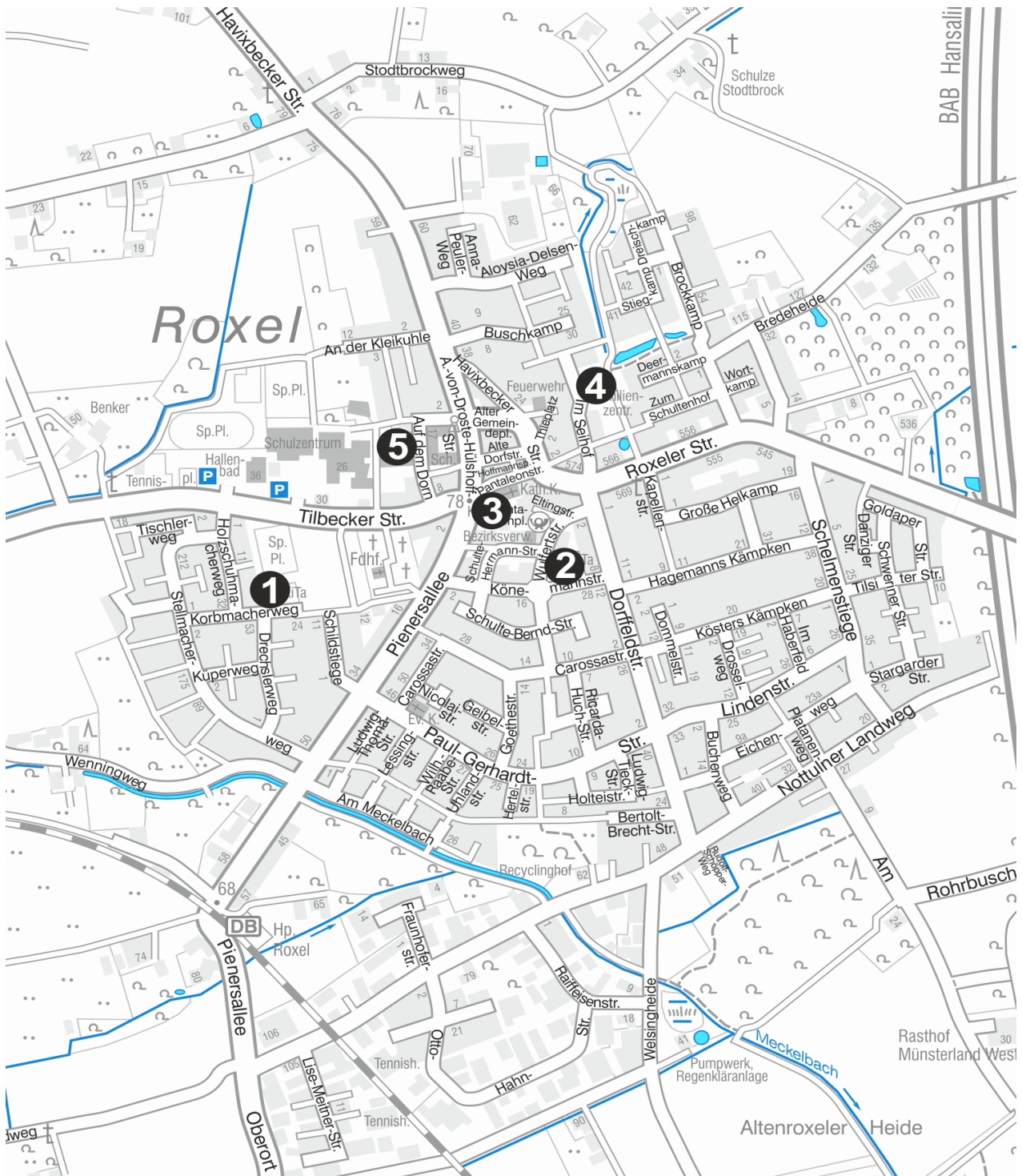
3. Veränderungen

Nr.	Einrichtung	Veränderungen / Planungen
2	Ev. Claudius-Kita	Erweiterung geplant mit einer G III-Gruppe, V/0616/2017, geplanter Start 01.08.2019
5	Pavillon Albachten-Ost	2 Gruppen, 12 u3- und 28 ü3-Plätze, geplanter Start 01.08.2018
	Albachten-Ost 1	Standortvorbereitung erfolgt im Rahmen der Bebauungsplanung ca. 2021
	Albachten-Ost 2	Standortvorbereitung erfolgt im Rahmen der Bebauungsplanung ca. 2026
	Albachten-Ost 3	Standortvorbereitung erfolgt im Rahmen der Bebauungsplanung ca. 2028
	Albachten Steinbreite	Standortvorbereitung erfolgt im Rahmen der Bebauungsplanung ca. 2022

4. Legende

G I	Kinder im Alter von zwei Jahren bis zur Einschulung
G II	Kinder im Alter von unter drei Jahren
G III	Kinder im Alter von drei Jahren und älter
ÜMB	Übermittagbetreuung
FZ	Familienzentrum
V	Verbundfamilienzentrum
IE	Integration
BP	Betriebsplätze
GTP	Großtagespflege

Wohnbereich: 57 Roxel
Übersichtsplan



Wohnbereich:**57 Roxel**

Tagesbetreuungssituation zum Kindergartenjahr 2018/2019

1.1 Grunddaten

	u3			ü3		
	2018/2019	2017/2018	Tendenz	2018/2019	2017/2018	Tendenz
Versorgungsquote	38,9%	39,0%	-0,1%	92,8%	89,8%	3,0%
Plätze	110,0	113,0	-3,0	271,0	273,0	-2,0
Kinder	283,0	290,0	-7,0	292,0	304,0	-12,0

1.2 Kinder unter 3 Jahren

	Plätze	Quoten	25 h	35 h	45 h
Kindertageseinrichtung	87,0	30,7%	0,0	37,0	50,0
Kindertagespflege	23,0	8,1%			
	110,0	38,9%			

1.3 Kinder ab 3 Jahren

	Plätze	Quoten	25 h	35 h	45 h
Kindertageseinrichtung	271,0	92,8%	0,0	101,0	170,0

2. Die Einrichtungen

Nr.	Einrichtung	Gruppen	G I	G II	G III	Gesamt-platzzahl	davon u3-Plätze	davon ü3-Plätze	ÜMB	FZ	IE	BP
1	AWO-Kita Korbmacherweg	2,0	43,0			43,0	8,0	35,0	29,0			
2	Kath. Kiga St. Ursula	4,0	20,0	10,0	45,0	75,0	16,0	59,0	66,0		•	
3	Kath. Kiga St. Pantaleon	5,0	22,0	26,0	46,0	94,0	32,0	62,0	81,0		•	
4	CVJM Anne-Jakobi-Haus	5,0		21,0	65,0	86,0	21,0	65,0	71,0	•	•	
5	CVJM Anne-Jakobi-Haus, Dep. Auf dem Dorn	3,0	40,0		20,0	60,0	10,0	50,0	54,0		•	
		19,0	125,0	57,0	176,0	358,0	87,0	271,0	301,0			

3. Veränderungen

Nr.	Einrichtung	Veränderungen / Planungen
	westl. Autobahn / südl. Nottulner Landweg	Vorlage in Vorbereitung, 6 Gruppen, 32 u3- und 73 ü3-Plätze, Start ca. 2020

4. Legende

G I	Kinder im Alter von zwei Jahren bis zur Einschulung
G II	Kinder im Alter von unter drei Jahren
G III	Kinder im Alter von drei Jahren und älter
ÜMB	Übermittagbetreuung
FZ	Familienzentrum
V	Verbundfamilienzentrum
IE	Integration
BP	Betriebsplätze
GTP	Groftagespflege

Wohnbereich: 58 Nienberge
Übersichtsplan



Wohnbereich:

58 Nienberge

Tagesbetreuungssituation zum Kindergartenjahr 2018/2019

1.1 Grunddaten

	u3			ü3		
	2018/2019	2017/2018	Tendenz	2018/2019	2017/2018	Tendenz
Versorgungsquote	52,0%	49,4%	2,6%	95,4%	96,5%	-1,1%
Plätze	91,0	89,0	2,0	188,0	191,0	-3,0
Kinder	175,0	180,0	-5,0	197,0	198,0	-1,0

1.2 Kinder unter 3 Jahren

	Plätze	Quoten	25 h	35 h	45 h
Kindertageseinrichtung	62,0	35,4%	0,0	9,0	53,0
Kindertagespflege	29,0	16,6%			
	91,0	52,0%			

1.3 Kinder ab 3 Jahren

	Plätze	Quoten	25 h	35 h	45 h
Kindertageseinrichtung	188,0	95,4%	3,0	74,0	111,0

2. Die Einrichtungen

Nr.	Einrichtung	Gruppen	G I	G II	G III	Gesamt-platzzahl	davon u3-Plätze	davon ü3-Plätze	ÜMB	FZ	IE	BP
1	Kath. Kiga St. Sebastian	4,0	40,0		50,0	90,0	12,0	78,0	55,0		•	
2	EI "Die Krullys"	1,0		7,0	9,0	16,0	7,0	9,0	16,0			
3	EI "Kindertraum"	2,0		12,0	20,0	32,0	12,0	20,0	32,0			
4	Städt. Kiga Nienberge-Häger	4,0	40,0	10,0	23,0	73,0	20,0	53,0	68,0		•	
5	EI "Krokodile"	2,0	22,0	6,0	11,0	39,0	11,0	28,0	39,0			
		13,0	102,0	35,0	113,0	250,0	62,0	188,0	210,0			

3. Veränderungen

Nr.	Einrichtung	Veränderungen / Planungen

4. Legende

G I	Kinder im Alter von zwei Jahren bis zur Einschulung
G II	Kinder im Alter von unter drei Jahren
G III	Kinder im Alter von drei Jahren und älter
ÜMB	Übermittagbetreuung
FZ	Familienzentrum
V	Verbundfamilienzentrum
IE	Integration
BP	Betriebsplätze
GTP	Groftagespflege

Bezirk**Nord**

Tagesbetreuungssituation zum Kindergartenjahr 2018/2019

1. Wohnbereiche

61 Coerde
 62 Kinderhaus-Ost
 63 Kinderhaus-West
 68 Sprakel

2. Grunddaten

	u3			ü3		
	2018/2019	2017/2018	Tendenz	2018/2019	2017/2018	Tendenz
Versorgungsquote	39,5%	41,4%	-1,9%	110,5%	111,3%	-0,8%
Plätze	436	438	-2	1.179	1.140	39
Kinder	1.105	1.058	47	1.067	1.024	43

3. Kinder unter 3 Jahren

	Plätze	Quoten	25 h	35 h	45 h
Kindertageseinrichtung	364	32,9%	0	42	322
Kindertagespflege	72	6,5%			
	436	39,5%			

4. Kinder ab 3 Jahren

	Plätze	Quoten	25 h	35 h	45 h
Kindertageseinrichtung	1.179	110,5%	0	371	808

Bezirk

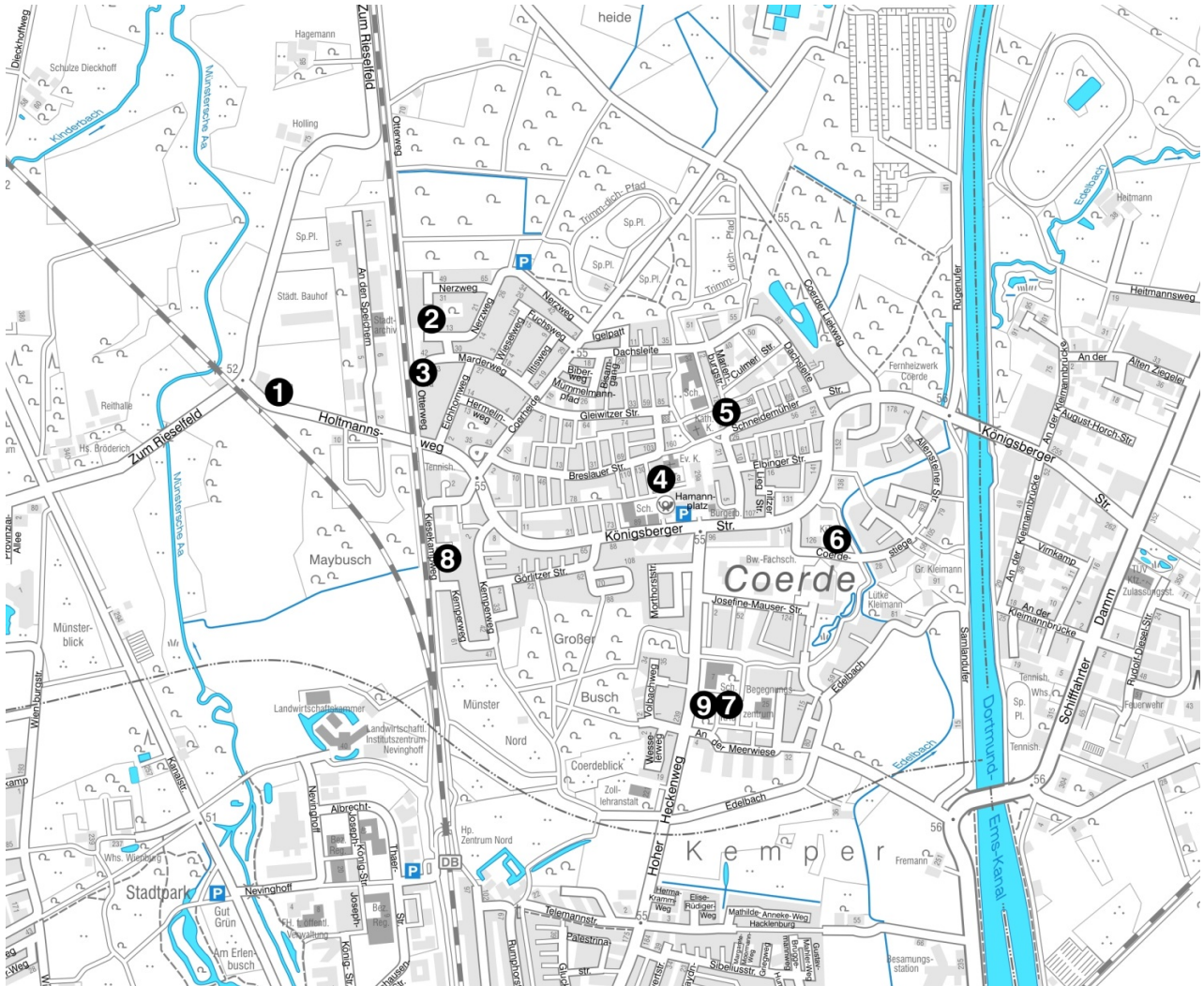
Nord

Entwicklung der Kindertagesbetreuungssituation von 2013 bis 2018

Platzzahlen		2013/2014		2014/2015		2015/2016		2016/2017		2017/2018		2018/2019	
		Anzahl	%	Anzahl	%	Anzahl	%	Anzahl	%	Anzahl	%	Anzahl	%
unter 3 Jahren													
Gesamt		371	37,4	438	45,7	433	42,7	447	43,9	438	41,4	436	39,5
davon	in Kindertageseinrichtungen	300	30,3	350	36,5	339	33,4	384	37,7	372	35,2	364	32,9
	davon												
	25 Std.	0	0,0	2	0,6	3	0,9	1	0,3	0	0,0	0	0,0
	35 Std.	25	8,3	36	10,3	43	12,7	51	13,3	50	13,4	42	11,5
	45 Std.	275	91,7	312	89,1	293	86,4	332	86,5	322	86,6	322	88,5
	in Tagespflege	71	7,2	88	9,2	94	9,3	63	6,2	66	6,2	72	6,5
3 bis unter 6 Jahren													
Gesamt in Kindertageseinrichtungen		992,33	100,1	1.098	108,8	1.103	107,1	1.166	115,8	1.140	111,3	1.179	110,5
davon	25 Std.	7	0,7	3	0,3	7	0,6	6	0,5	1	0,1	0	0,0
	35 Std.	428	43,1	430	39,2	429	38,9	404	34,6	349	30,6	371	31,5
	45 Std.	557,33	56,2	665	60,6	667	60,5	756	64,8	790	69,3	808	68,5
Kinderzahlen		2013/2014		2014/2015		2015/2016		2016/2017		2017/2018		2018/2019	
Gesamt		1.982		1.967		2.045		2.025		2.082		2.172	
davon	unter 3 Jahren	991		958		1.015		1.018		1.058		1.105	
	3 bis unter 6 Jahren	991		1.009		1.030		1.007		1.024		1.067	

Wohnbereich:
Übersichtsplan

61 Coerde



Wohnbereich:

61 Coerde

Tagesbetreuungssituation zum Kindergartenjahr 2018/2019

1.1 Grunddaten

	u3			ü3		
	2018/2019	2017/2018	Tendenz	2018/2019	2017/2018	Tendenz
Versorgungsquote	35,5%	35,9%	-0,4%	104,7%	108,6%	-3,9%
Plätze	170,0	170,0	0,0	486,0	482,0	4,0
Kinder	479,0	474,0	5,0	464,0	444,0	20,0

1.2 Kinder unter 3 Jahren

	Plätze	Quoten	25 h	35 h	45 h
Kindertageseinrichtung	138,0	28,8%	0,0	12,0	126,0
Kindertagespflege	32,0	6,7%			
	170,0	35,5%			

1.3 Kinder ab 3 Jahren

	Plätze	Quoten	25 h	35 h	45 h
Kindertageseinrichtung	486,0	104,7%	0,0	159,0	327,0

2. Die Einrichtungen

Nr.	Einrichtung	Gruppen	G I	G II	G III	Gesamt-platzzahl	davon u3-Plätze	davon ü3-Plätze	ÜMB	FZ	IE	BP
1	Kita Holtmannshof	3,0	20,0	10,0	20,0	50,0	15,0	35,0	50,0			•
2	AWO-Kita Nerzweg	3,0	43,0	10,0		53,0	18,0	35,0	53,0	•V		
3	AWO-Kita Marderweg	3,0	40,0		20,0	60,0	8,0	52,0	60,0	•V		
4	Ev. Andreas-Kita + Dependance im ehem. Pfarrhaus	4,0	20,0	10,0	47,0	77,0	15,0	62,0	35,0	•	•	
5	Kath. Kiga St. Norbert	4,0	20,0	10,0	45,0	75,0	16,0	59,0	66,0	•	•	
6	Städt. Kita Am Edelbach plus Pavillon	6,0	40,0	12,0	67,0	119,0	22,0	97,0	91,0			•
7	DRK-Kita An der Meerwiese plus Pavillon	8,0	62,0	20,0	68,0	150,0	34,0	116,0	110,0			•
8	AWO-Kita Marderweg, Dependance Kiesekampweg	2,0	40,0			40,0	10,0	30,0	39,0			•
		33,0	285,0	72,0	267,0	624,0	138,0	486,0	504,0			

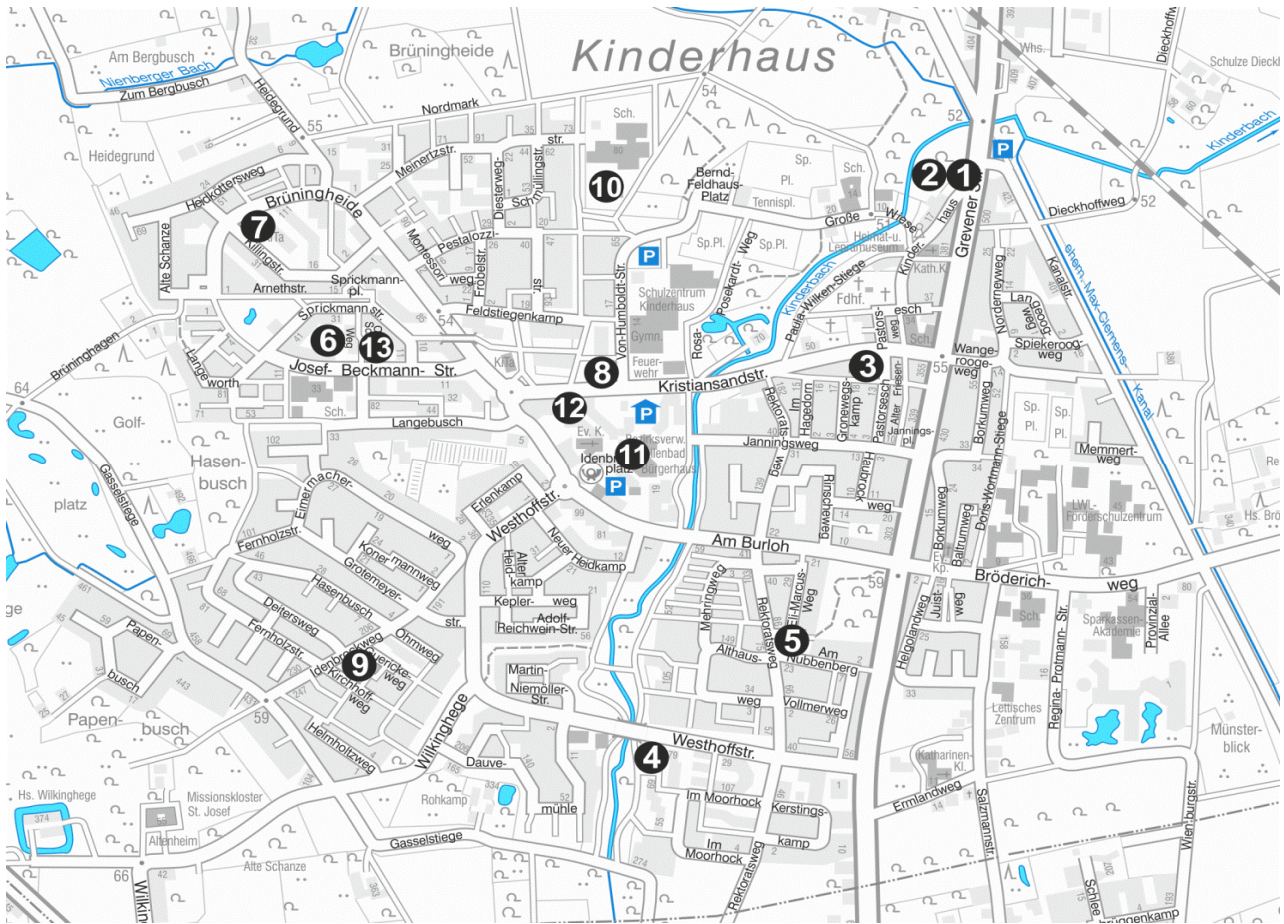
3. Veränderungen

Nr.	Einrichtung	Veränderungen / Planungen
	Kiesekampweg	Standortvorbereitung erfolgt im Rahmen der Bebauungsplanung ca. 2021

4. Legende

G I	Kinder im Alter von zwei Jahren bis zur Einschulung
G II	Kinder im Alter von unter drei Jahren
G III	Kinder im Alter von drei Jahren und älter
ÜMB	Übermittagbetreuung
FZ	Familienzentrum
V	Verbundfamilienzentrum
IE	Integration
BP	Betriebsplätze
GTP	Großtagespflege

Wohnbereich: 62 - 63 Kinderhaus
Übersichtsplan



Wohnbereich: 62 - 63 Kinderhaus

Tagesbetreuungssituation zum Kindergartenjahr 2018/2019

	u3			ü3		
	2018/2019	2017/2018	Tendenz	2018/2019	2017/2018	Tendenz
Versorgungsquote	38,7%	40,1%	-1,4%	109,8%	106,8%	3,0%
Plätze	193,0	192,0	1,0	538,0	517,0	21,0
Kinder	499,0	479,0	20,0	490,0	484,0	6,0

1.2 Kinder unter 3 Jahren	Plätze	Quoten	25 h	35 h	45 h
Kindertageseinrichtung	168,0	33,7%	0,0	23,0	145,0
Kindertagespflege	25,0	5,0%			
	193,0	38,7%			

1.3 Kinder ab 3 Jahren	Plätze	Quoten	25 h	35 h	45 h
Kindertageseinrichtung	538,0	109,8%	0,0	188,0	350,0

2. Die Einrichtungen

Nr.	Einrichtung	Gruppen	G I	G II	G III	Gesamt-platzzahl	davon u3-Plätze	davon ü3-Plätze	ÜMB	FZ	IE	BP
1	EI "Die Glühwürmchen"	2,0	42,0			42,0	10,0	32,0	42,0		•	
2	EI "Grünhaus"	1,0	22,0			22,0	4,0	18,0	21,0			
3	Kath. Kiga St. Josef	4,0	20,0	10,0	45,0	75,0	16,0	59,0	54,0		•	
4	Städt. Kita Im Moorhock	3,0	40,0		23,0	63,0	12,0	51,0	53,0	•	•	
5	Ev. Markus-Kita	4,0	20,0	10,0	45,0	75,0	16,0	59,0	60,0	•	•	
6	Städt. Kita Brüningheide	4,0	40,0		45,0	85,0	12,0	73,0	40,0		•	
7	Städt. Kita Killingstraße	3,0		12,0	45,0	57,0	12,0	45,0	32,0	•	•	
8	Städt. Kita Kinderhaus	3,0	40,0		20,0	60,0	10,0	50,0	60,0		•	
9	Städt. Kita Wilkinghege incl. Pavillon	4,0	20,0	10,0	42,0	72,0	16,0	56,0	67,0		•	
10	Die Arche	0,5	10,0			10,0	2,0	8,0	10,0			
11	Outlaw-Kita Kinderbachtal	4,0	40,0	10,0	22,0	72,0	22,0	50,0	71,0	•	•	
12	Städt. Kita Kinderhaus, Dependance	1,0		10,0		10,0	10,0	0,0	10,0			
13	ASB-Kita Grünschleife	4,0	20,0	20,0	23,0	63,0	26,0	37,0	60,0	•	•	
		37,5	314,0	82,0	310,0	706,0	168,0	538,0	580,0			

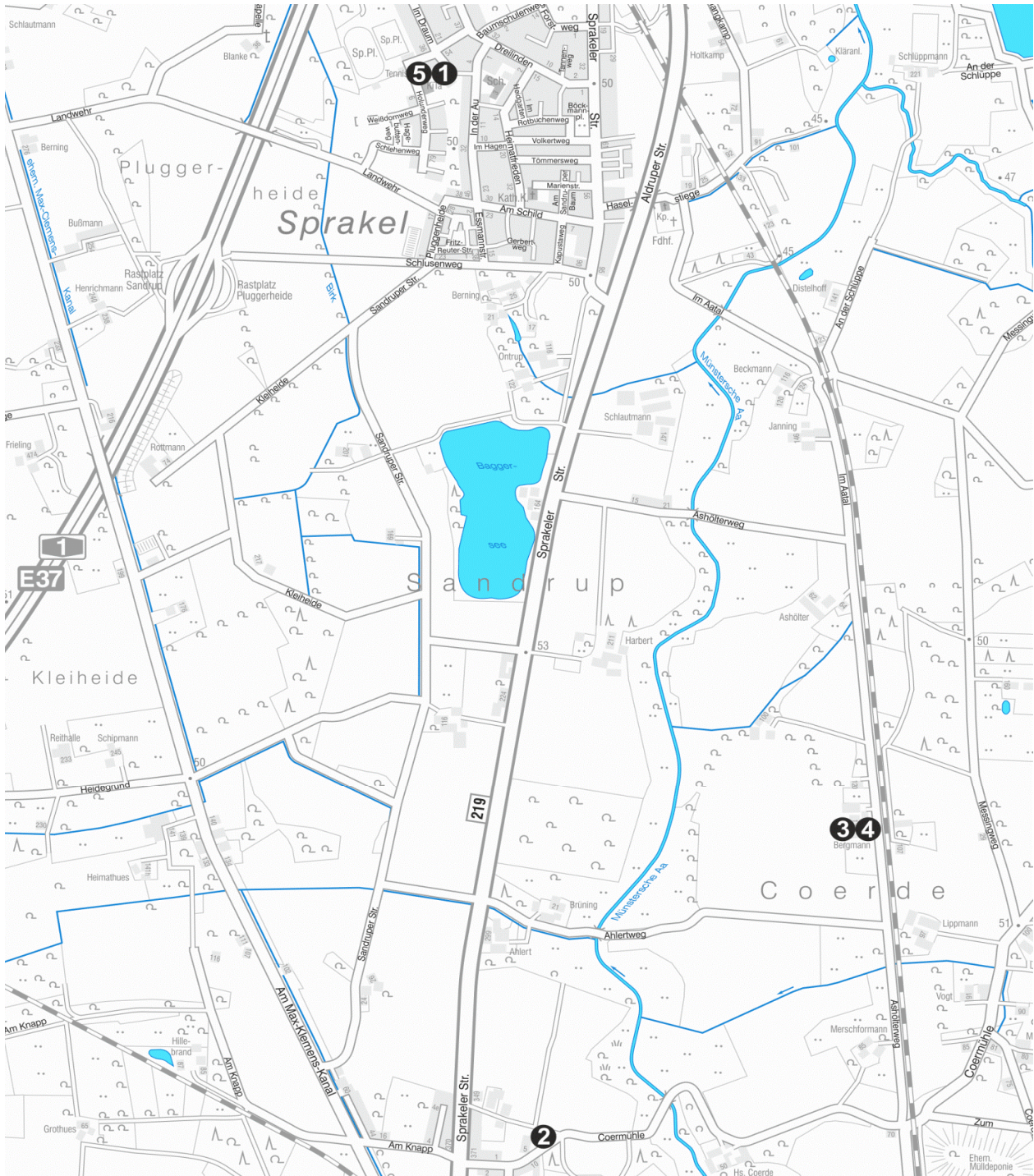
3. Veränderungen

Nr.	Einrichtung	Veränderungen / Planungen
5	ev. Markus-Kita	Ersatzbau fertig daher 1 x G III mehr
	Regina-Protmann-Straße	V/0184/2016, 14 u3-Plätze und 16 ü3-Plätze, Start geplant 01.10.2019
	Ermlandweg	Vorlage in Vorbereitung, 4 Gruppen, Versorgung der nördlichen Innenstadt, ca. 2021
	südl. Langebusch	Standortvorbereitung erfolgt im Rahmen der Bebauungsplanung ca. 2021
	Wangeroogeweg	Standortvorbereitung erfolgt im Rahmen der Bebauungsplanung

4. Legende

G I	Kinder im Alter von zwei Jahren bis zur Einschulung
G II	Kinder im Alter von unter drei Jahren
G III	Kinder im Alter von drei Jahren und älter
ÜMB	Übermittagbetreuung
FZ	Familienzentrum
V	Verbundfamilienzentrum
IE	Integration
BP	Betriebsplätze
GTP	Großtagespflege

Wohnbereich: 68 Sprakel
Übersichtsplan



Wohnbereich:**68 Sprakel**

Tagesbetreuungssituation zum Kindergartenjahr 2018/2019

1.1 Grunddaten

	u3			ü3		
	2018/2019	2017/2018	Tendenz	2018/2019	2017/2018	Tendenz
Versorgungsquote	57,5%	72,4%	-14,9%	137,2%	146,9%	-9,7%
Plätze	73,0	76,0	-3,0	155,0	141,0	14,0
Kinder	127,0	105,0	22,0	113,0	96,0	17,0

1.2 Kinder unter 3 Jahren

	Plätze	Quoten	25 h	35 h	45 h
Kindertageseinrichtung	58,0	45,7%	0,0	7,0	51,0
Kindertagespflege	15,0	11,8%			
	73,0	57,5%			

1.3 Kinder ab 3 Jahren

	Plätze	Quoten	25 h	35 h	45 h
Kindertageseinrichtung	155,0	137,2%	0,0	24,0	131,0

2. Die Einrichtungen

Nr.	Einrichtung	Gruppen	G I	G II	G III	Gesamt- platzzahl	davon u3-Plätze	davon ü3-Plätze	ÜMB	FZ	IE	BP
1	Kath. Kiga St. Marien	3,0	61,0			61,0	14,0	47,0	30,0		•	
2	EI "Die Minis"	1,0		6,0	11,0	17,0	6,0	11,0	17,0			
3	EI "Bergmannshof, Kindergruppe auf dem Land"	3,0		16,0	32,0	48,0	16,0	32,0	48,0			
4	EI "Kindergruppe 13"	1,0		6,0	11,0	17,0	6,0	11,0	17,0			
5	Outlaw-Kita Sprakel	4,0	20,0	10,0	40,0	70,0	16,0	54,0	70,0	•		
		12,0	81,0	38,0	94,0	213,0	58,0	155,0	182,0			

3. Veränderungen

Nr.	Einrichtung	Veränderungen / Planungen
	Pavillon Holunderweg	Interimsweise Nutzung, Pavillon in Prüfung
	östl. Sprakeler Straße/westl. DB	Standortvorbereitung erfolgt im Rahmen der Bebauungsplanung ca. 2020
	östl. Bahnhofpunkt	Standortvorbereitung erfolgt im Rahmen der Bebauungsplanung ca. 2023

4. Legende

G I	Kinder im Alter von zwei Jahren bis zur Einschulung
G II	Kinder im Alter von unter drei Jahren
G III	Kinder im Alter von drei Jahren und älter
ÜMB	Übermittagsbetreuung
FZ	Familienzentrum
V	Verbundfamilienzentrum
IE	Integration
BP	Betriebsplätze
GTP	Großtagespflege

Bezirk**Ost**

Tagesbetreuungssituation zum Kindergartenjahr 2018/2019

1. Wohnbereiche

71 Mauritz-Ost
76 Gelmer-Dyckburg
77 Handorf

2. Grunddaten

	u3			ü3		
	2018/2019	2017/2018	Tendenz	2015/2016	2017/2018	Tendenz
Versorgungsquote	50,8%	44,3%	6,5%	93,8%	94,9%	-1,2%
Plätze	339	299	40	675	695	-20
Kinder	667	675	-8	720	732	-12

3. Kinder unter 3 Jahren

	Plätze	Quoten	25 h	35 h	45 h
Kindertageseinrichtung	236	35,4%	0	64	172
Kindertagespflege	103	15,4%			
	339	50,8%			

4. Kinder ab 3 Jahren

	Plätze	Quoten	25 h	35 h	45 h
Kindertageseinrichtung	675	93,8%	15	284	376

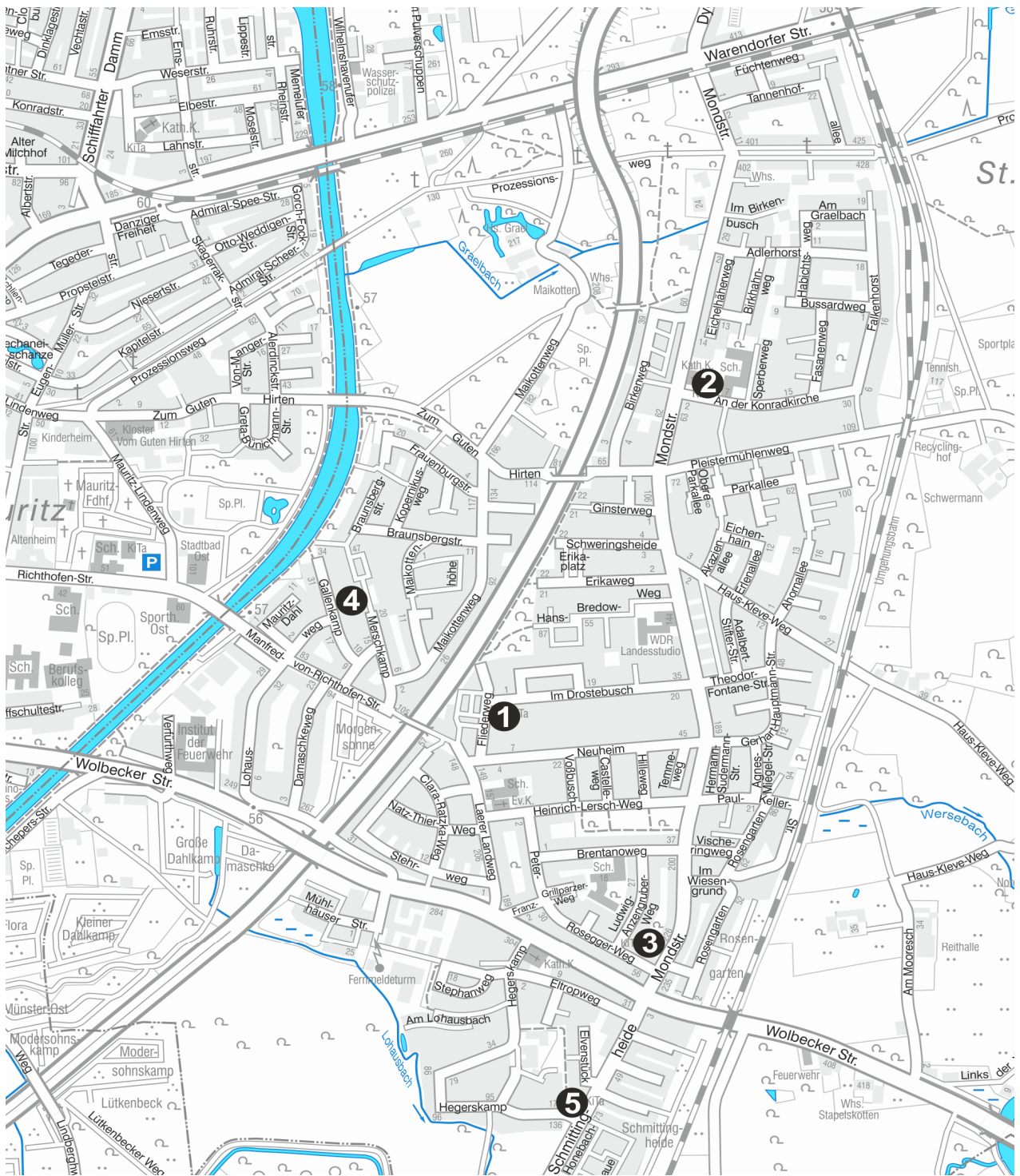
Bezirk Ost

Entwicklung der Kindertagesbetreuungssituation von 2013 bis 2018

Platzzahlen		2012/2013		2013/2014		2014/2015		2015/2016		2016/2017		2017/2018		2018/2019	
		Anzahl	%	Anzahl	%	Anzahl	%	Anzahl	%	Anzahl	%	Anzahl	%	Anzahl	%
unter 3 Jahren															
Gesamt		182	32,3	283	45,4	307	48,7	292	44,9	289	43,0	299	44,3	339	50,8
davon	in Kindertageseinrichtungen	101	17,9	175	28,0	199	31,6	198	30,4	204	30,4	209	31,0	236	35,4
	davon														
	25 Std.	0	0,0	0	0,0	0	0,0	1	0,5	0	0,0	0	0,0	0	0,0
	35 Std.	39	38,6	45	25,7	60	30,2	56	28,3	73	35,8	74	35,4	64	27,1
	45 Std.	62	61,4	130	74,3	139	69,8	141	71,2	131	64,2	135	64,6	172	72,9
	in Tagespflege	81	14,4	108	17,3	108	17,1	94	14,4	85	12,6	90	13,3	103	15,4
3 bis unter 6 Jahren															
Gesamt in Kindertageseinrichtungen		542	82,0	625	93,4	700	104,3	701	108,2	694	101,5	695	94,9	675	93,8
davon	25 Std.	26	4,8	25	4,0	25	3,6	24	3,4	22	3,2	22	3,2	15	2,2
	35 Std.	335	61,8	333	53,3	357	51,0	329	46,9	291	41,9	297	42,7	284	42,1
	45 Std.	181	33,4	267	42,7	318	45,4	348	49,6	381	54,9	376	54,1	376	55,7
Kinderzahlen															
Gesamt		1.225		1.293		1.301		1.299		1.356		1.407		1.387	
davon	unter 3 Jahren	564		624		630		651		672		675		667	
	3 bis unter 6 Jahren	661		669		671		648		684		732		720	

Wohnbereich: 71 Mauritz-Ost

Übersichtsplan



Wohnbereich:

71 Mauritz-Ost

Tagesbetreuungssituation zum Kindergartenjahr 2018/2019

1.1 Grunddaten

	u3			ü3		
	2018/2019	2017/2018	Tendenz	2018/2019	2017/2018	Tendenz
Versorgungsquote	43,6%	39,7%	3,9%	83,1%	89,1%	-6,0%
Plätze	140,0	135,0	5,0	275,0	278,0	-3,0
Kinder	321,0	340,0	-19,0	331,0	312,0	19,0

1.2 Kinder unter 3 Jahren

	Plätze	Quoten	25 h	35 h	45 h
Kindertageseinrichtung	80,0	24,9%	0,0	17,0	63,0
Kindertagespflege	60,0	18,7%			
	140,0	43,6%			

1.3 Kinder ab 3 Jahren

	Plätze	Quoten	25 h	35 h	45 h
Kindertageseinrichtung	275,0	83,1%	10,0	100,0	165,0

2. Die Einrichtungen

Nr.	Einrichtung	Gruppen	G I	G II	G III	Gesamt-platzzahl	davon u3-Plätze	davon ü3-Plätze	ÜMB	FZ	IE	BP
1	Ev. Kiga Paul Schneider Haus, Drostebusch	2,0			50,0	50,0	0,0	50,0	38,0			•
2	Kath. Kiga St. Konrad	3,0	20,0	10,0	23,0	53,0	14,0	39,0	53,0			
3	Kath. Kiga St. Margareta	3,0	40,0		25,0	65,0	12,0	53,0	46,0	•		
4	CVJM-Kita Johannes-Busch-Haus	5,0		22,0	60,0	82,0	22,0	60,0	82,0			•
5	Ev. Kita Paul Schneider Haus, Schmittingheide	6,0	40,0	20,0	45,0	105,0	32,0	73,0	105,0			•
		19,0	100,0	52,0	203,0	355,0	80,0	275,0	324,0			

3. Veränderungen

Nr.	Einrichtung	Veränderungen / Planungen
	Maikottenweg	Standortvorbereitung erfolgt im Rahmen der Bebauungsplanung ca. 2023
	Heinrich-Lersch-Weg	in Prüfung
	GTP	2 neue GTP mit 18 u3-Plätzen

4. Legende

G I	Kinder im Alter von zwei Jahren bis zur Einschulung
G II	Kinder im Alter von unter drei Jahren
G III	Kinder im Alter von drei Jahren und älter
ÜMB	Übermittagbetreuung
FZ	Familienzentrum
V	Verbundfamilienzentrum
IE	Integration
BP	Betriebsplätze
GTP	Großtagespflege

Wohnbereich: 76 Gelmer-Dyckburg
Übersichtsplan



Wohnbereich:

76 Gelmer-Dyckburg

Tagesbetreuungssituation zum Kindergartenjahr 2018/2019

1.1 Grunddaten

	u3			ü3		
	2018/2019	2017/2018	Tendenz	2018/2019	2017/2018	Tendenz
Versorgungsquote	49,6%	47,3%	2,3%	95,3%	93,0%	2,3%
Plätze	57,0	53,0	4,0	121,0	120,0	1,0
Kinder	115,0	112,0	3,0	127,0	129,0	-2,0

1.2 Kinder unter 3 Jahren

	Plätze	Quoten	25 h	35 h	45 h
Kindertageseinrichtung	33,0	28,7%	0,0	9,0	24,0
Kindertagespflege	24,0	20,9%			
	57,0	49,6%			

1.3 Kinder ab 3 Jahren

	Plätze	Quoten	25 h	35 h	45 h
Kindertageseinrichtung	121,0	95,3%	0,0	58,0	63,0

2. Die Einrichtungen

Nr.	Einrichtung	Gruppen	G I	G II	G III	Gesamt- platzzahl	davon u3-Plätze	davon ü3-Plätze	ÜMB	FZ	IE	BP
1	Kath. Kiga St. Josef	4,0	22,0	10,0	47,0	79,0	14,0	65,0	61,0		•	
2	Kath. Kiga Maria Himmelfahrt incl. Pavillon	3,0	22,0	10,0	23,0	55,0	16,0	39,0	48,0		•	
3	EI "Waldkingerkarten"	1,0		3,0	17,0	20,0	3,0	17,0	20,0		•	
		8,0	44,0	23,0	87,0	154,0	33,0	121,0	129,0			

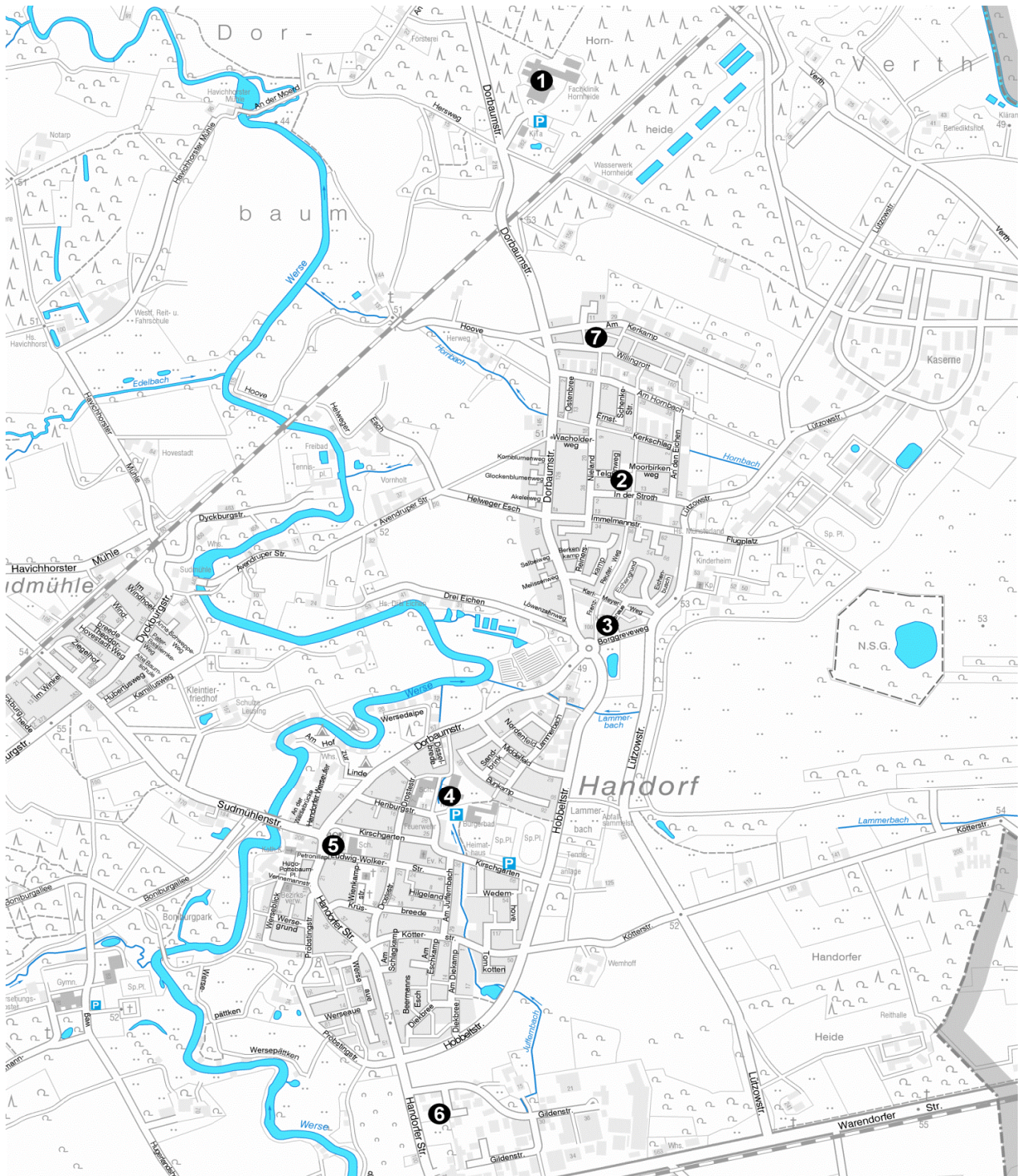
3. Veränderungen

Nr.	Einrichtung	Veränderungen / Planungen
1	Kath. Kiga St. Josef	Abbau 1 x G I
	Pavillon Westerheide	V/0267/2018 in Vorbereitung, 1 G III-Gruppe, geplanter Start 2019
	GTP	1 neue GTP mit 9 u3-Plätze

4. Legende

G I	Kinder im Alter von zwei Jahren bis zur Einschulung
G II	Kinder im Alter von unter drei Jahren
G III	Kinder im Alter von drei Jahren und älter
ÜMB	Übermittagbetreuung
FZ	Familienzentrum
V	Verbundfamilienzentrum
IE	Integration
BP	Betriebsplätze
GTP	Großtagespflege

Wohnbereich: 77 Handorf
Übersichtsplan



Wohnbereich:**77 Handorf**

Tagesbetreuungssituation zum Kindergartenjahr 2018/2019

1.1 Grunddaten

	u3			ü3		
	2018/2019	2017/2018	Tendenz	2018/2019	2017/2018	Tendenz
Versorgungsquote	61,5%	49,8%	11,7%	106,5%	102,1%	4,4%
Plätze	142,0	111,0	31,0	279,0	297,0	-18,0
Kinder	231,0	223,0	8,0	262,0	291,0	-29,0

1.2 Kinder unter 3 Jahren

	Plätze	Quoten	25 h	35 h	45 h
Kindertageseinrichtung	123,0	53,2%	0,0	38,0	85,0
Kindertagespflege	19,0	8,2%			
	142,0	61,5%			

1.3 Kinder ab 3 Jahren

	Plätze	Quoten	25 h	35 h	45 h
Kindertageseinrichtung	279,0	106,5%	5,0	126,0	148,0

2. Die Einrichtungen

Nr.	Einrichtung	Gruppen	G I	G II	G III	Gesamt- platzzahl	davon u3-Plätze	davon ü3-Plätze	ÜMB	FZ	IE	BP
1	El "Villa Kunterbunt"	2,0		11,0	20,0	31,0	11,0	20,0	31,0		•	
2	Ev. Kita Kinderbrücke	3,0	40,0		25,0	65,0	12,0	53,0	25,0	•V	•	
3	Städt. Kita Eichenaue	4,0		20,0	45,0	65,0	20,0	45,0	56,0	•V	•	
4	Städ. Kita Eichenaue, Dependance Am Juffernbach	5,0		27,0	55,0	82,0	27,0	55,0	70,0		•	
5	Kath. Kiga St. Petronilla	3,0	40,0		24,0	64,0	12,0	52,0	46,0	•V	•	
6	El "Wersepiraten"	4,0	40,0	15,0	10,0	65,0	25,0	40,0	65,0			
7	Kita Willingrott	2,0	20,0	10,0		30,0	16,0	14,0	30,0			
		23,0	140,0	83,0	179,0	402,0	123,0	279,0	323,0			

3. Veränderungen

Nr.	Einrichtung	Veränderungen / Planungen
	östl. Hobbeltstraße/Nördl. Lammerbach	Standortvorbereitung erfolgt im Rahmen der Bebauungsplanung ca. 2023
7	Kita Willingrott	2 Gruppen, 16 u3- und 14 ü3-Plätze, geplanter Start 01.09.2018

4. Legende

G I	Kinder im Alter von zwei Jahren bis zur Einschulung
G II	Kinder im Alter von unter drei Jahren
G III	Kinder im Alter von drei Jahren und älter
ÜMB	Übermittagbetreuung
FZ	Familienzentrum
V	Verbundfamilienzentrum
IE	Integration
BP	Betriebsplätze
GTP	Großtagespflege

Bezirk**Südost**

Tagesbetreuungssituation zum Kindergartenjahr 2018/2019

1. Wohnbereiche

81 Gremmendorf-West
 82 Gremmendorf-Ost
 86 Angelmodde
 87 Wolbeck

2. Grunddaten

	u3			ü3		
	2018/2019	2017/2018	Tendenz	2018/2019	2017/2018	Tendenz
Versorgungsquote	38,8%	39,8%	-1,0%	92,2%	97,5%	-5,3%
Plätze	393	364	29	901	885	16
Kinder	1.014	915	99	977	908	69

3. Kinder unter 3 Jahren

	Plätze	Quoten	25 h	35 h	45 h
Kindertageseinrichtung	233	23,0%	0	59	174
Kindertagespflege	160	15,8%			
	393	38,8%			

4. Kinder ab 3 Jahren

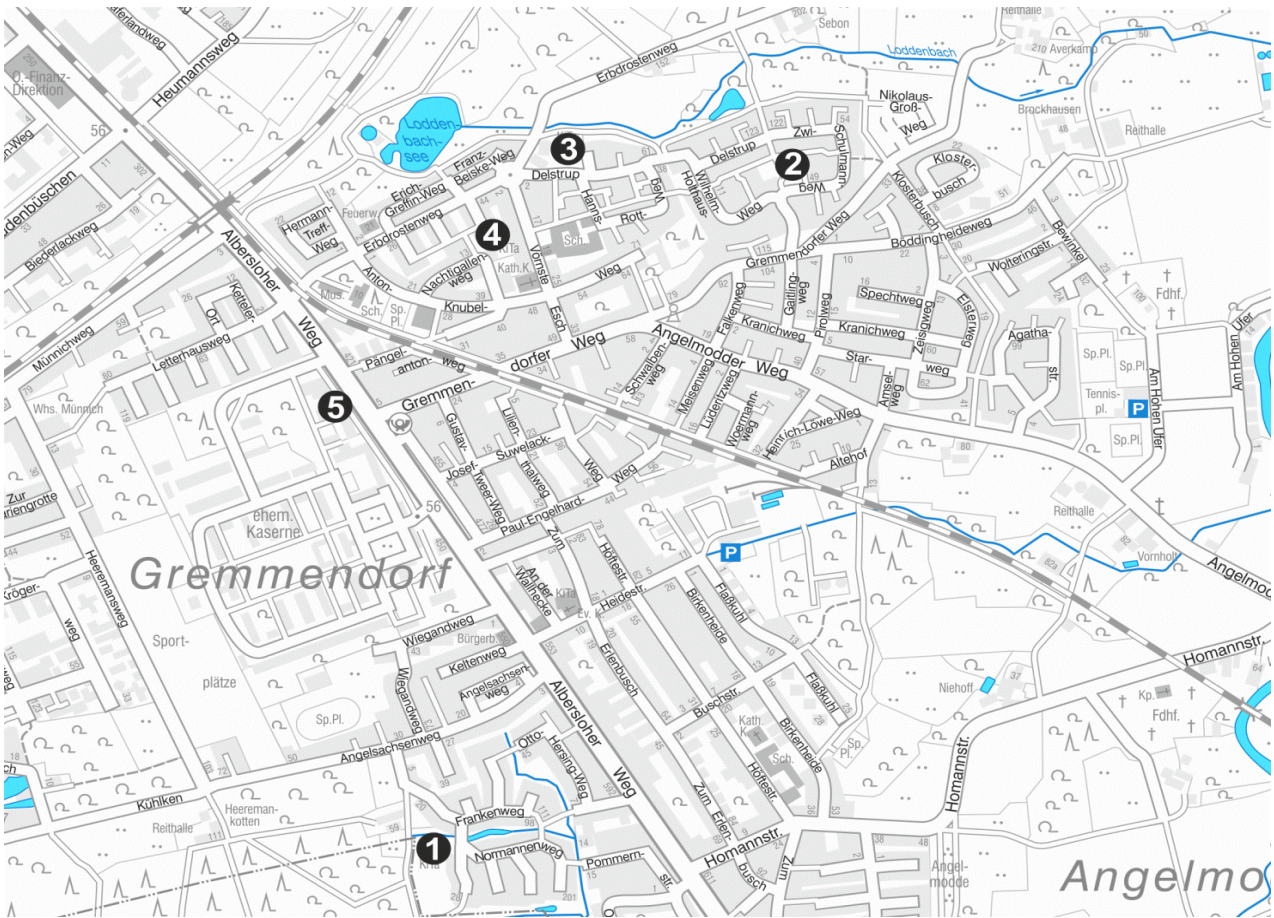
	Plätze	Quoten	25 h	35 h	45 h
Kindertageseinrichtung	901	92,2%	11	385	505

Bezirk Südost

Entwicklung der Kindertagesbetreuungssituation von 2013 bis 2018

Platzzahlen		2013/2014		2014/2015		2015/2016		2016/2017		2017/2018		2018/2019	
		Anzahl	%	Anzahl	%	Anzahl	%	Anzahl	%	Anzahl	%	Anzahl	%
unter 3 Jahren													
Gesamt		303	42,6	293	39,8	345	44,6	340	36,8	364	39,8	393	38,8
davon	in Kindertageseinrichtungen	199	27,9	190	25,8	231	29,9	231	25,0	231	25,2	233	23,0
	davon												
	25 Std.	0	0,0	0	0,0	0	0,0	0	0,0	0	0,0	0	0,0
	35 Std.	61	30,7	69	36,3	73	31,6	72	31,2	65	28,1	59	25,3
	45 Std.	138	69,3	121	63,7	158	68,4	159	68,8	166	71,9	174	74,7
	in Tagespflege	104	14,6	103	14,0	114	14,7	109	11,8	133	14,5	160	15,8
3 bis unter 6 Jahren													
Gesamt in Kindertageseinrichtungen		759	100,1	782	96,8	819	96,1	831	92,0	885	97,5	901	92,2
davon	25 Std.	5	0,7	5	0,6	5	0,6	1	0,1	11	1,2	11	1,2
	35 Std.	402	53,0	386	49,4	393	48,0	392	47,2	400	45,2	385	42,7
	45 Std.	352	46,4	391	50,0	421	51,4	438	52,7	474	53,6	505	56,0
Kinderzahlen		2013/2014		2014/2015		2015/2016		2016/2017		2017/2018		2018/2019	
Gesamt		1.470		1.545		1.625		1.828		1.823		1.991	
davon	unter 3 Jahren	712		737		773		925		915		1.014	
	3 bis unter 6 Jahren	758		808		852		903		908		977	

Wohnbereich: 81 - 82 Gremmendorf
Übersichtsplan



Wohnbereich:**81 - 82 Gremmendorf**

Tagesbetreuungssituation zum Kindergartenjahr 2018/2019

1.1 Grunddaten

	u3			ü3		
	2018/2019	2017/2018	Tendenz	2018/2019	2017/2018	Tendenz
Versorgungsquote	42,0%	50,0%	-8,0%	111,9%	115,7%	-3,8%
Plätze	168,0	163,0	5,0	396,0	399,0	-3,0
Kinder	400,0	326,0	74,0	354,0	345,0	9,0

1.2 Kinder unter 3 Jahren

	Plätze	Quoten	25 h	35 h	45 h
Kindertageseinrichtung	117,0	29,3%	0,0	29,0	88,0
Kindertagespflege	51,0	12,8%			
	168,0	42,0%			

1.3 Kinder ab 3 Jahren

	Plätze	Quoten	25 h	35 h	45 h
Kindertageseinrichtung	396,0	111,9%	11,0	166,0	219,0

2. Die Einrichtungen

Nr.	Einrichtung	Gruppen	G I	G II	G III	Gesamt-platzzahl	davon u3-Plätze	davon ü3-Plätze	ÜMB	FZ	IE	BP
1	Städt. Kita Normannenweg plus Pavillon	7,0	80,0	12,0	43,0	135,0	30,0	105,0	85,0		•	
2	CVJM-Kita Janusz-Korczak-Haus	4,0		20,0	49,0	69,0	20,0	49,0	69,0	•	•	
3	Städt. Kita Loddengrund	4,0	20,0	12,0	45,0	77,0	18,0	59,0	69,0			
4	Kath. Kiga St. Ida	5,0	20,0	10,0	60,0	90,0	16,0	74,0	70,0		•	
5	DRK-Kita Schatzkiste	8,0	60,0	20,0	62,0	142,0	33,0	109,0	127,0	•	•	
		28,0	180,0	74,0	259,0	513,0	117,0	396,0	420,0			

3. Veränderungen

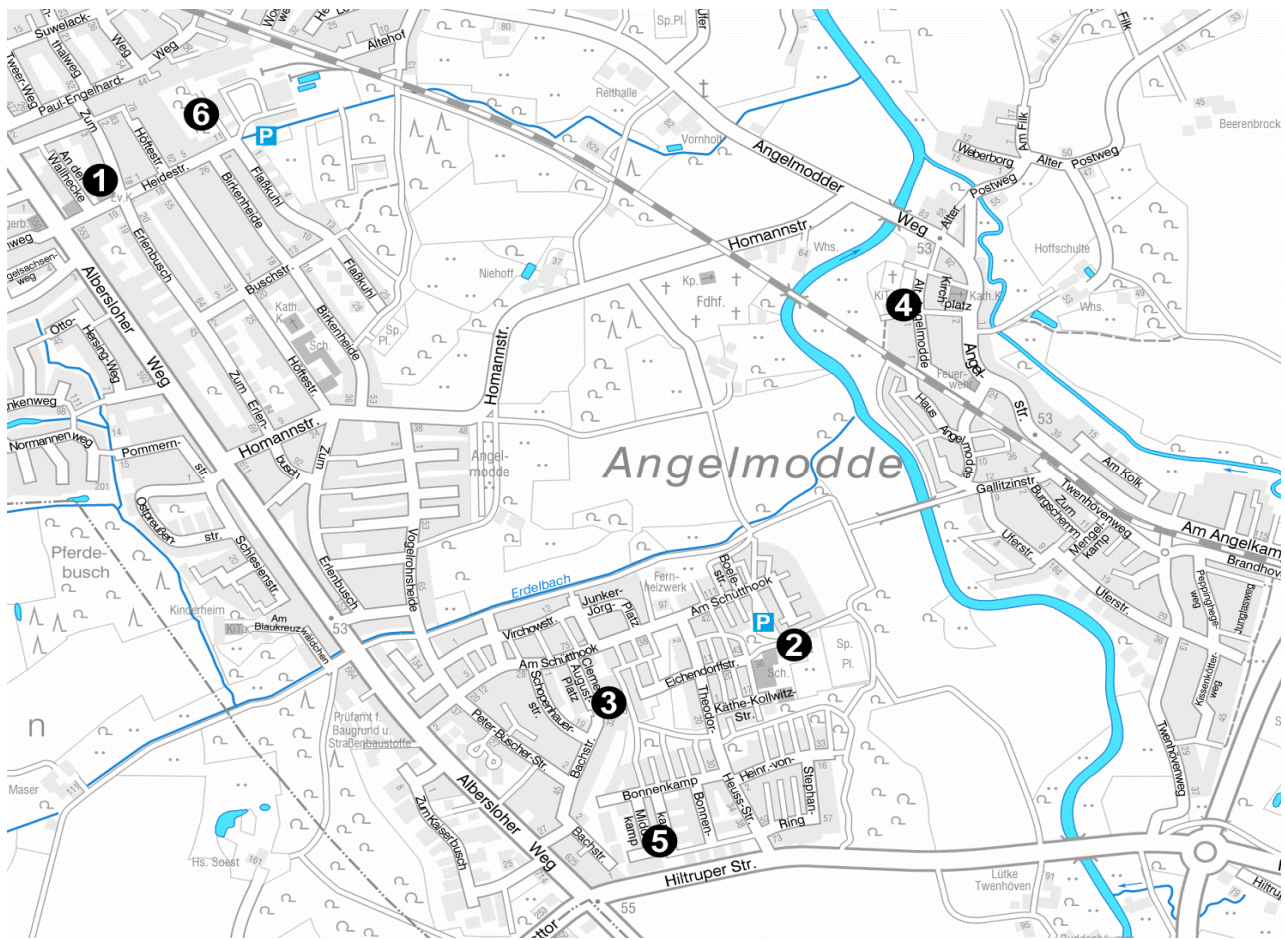
Nr.	Einrichtung	Veränderungen / Planungen
	Yorkkaserne	Standortvorbereitung erfolgt im Rahmen der Bebauungsplanung an 5 Standorten, 2020 - 2028
5	DRK-Kita Schatzkiste	Planung Ersatzbau

4. Legende

G I	Kinder im Alter von zwei Jahren bis zur Einschulung
G II	Kinder im Alter von unter drei Jahren
G III	Kinder im Alter von drei Jahren und älter
ÜMB	Übermittagsbetreuung
FZ	Familienzentrum
V	Verbundfamilienzentrum
IE	Integration
BP	Betriebsplätze
GTP	Großtagespflege

Wohnbereich: 86 Angelmodde

Übersichtsplan



Wohnbereich:

86 Angelmodde

Tagesbetreuungssituation zum Kindergartenjahr 2018/2019

1.1 Grunddaten

	u3			ü3		
	2018/2019	2017/2018	Tendenz	2018/2019	2017/2018	Tendenz
Versorgungsquote	33,7%	23,7%	10,0%	56,3%	63,8%	-7,5%
Plätze	110,0	74,0	36,0	188,0	173,0	15,0
Kinder	326,0	312,0	14,0	334,0	271,0	63,0

1.2 Kinder unter 3 Jahren

	Plätze	Quoten	25 h	35 h	45 h
Kindertageseinrichtung	49,0	15,0%	0,0	13,0	36,0
Kindertagespflege	61,0	18,7%			
	110,0	33,7%			

1.3 Kinder ab 3 Jahren

	Plätze	Quoten	25 h	35 h	45 h
Kindertageseinrichtung	188,0	56,3%	0,0	90,0	98,0

2. Die Einrichtungen

Nr.	Einrichtung	Gruppen	G I	G II	G III	Gesamt-platzzahl	davon u3-Plätze	davon ü3-Plätze	ÜMB	FZ	IE	BP
1	Ev. Friedens-Kiga	2,0	20,0		25,0	45,0	6,0	39,0	26,0		•	
2	Städt. Kiga Eichendorff	2,0	40,0			40,0	10,0	30,0	35,0		•	
3	Kath. Kiga St. Bernhard	3,0	20,0	10,0	22,0	52,0	16,0	36,0	52,0	•	•	
4	AWO-Kita Angelmodde	2,0	20,0		25,0	45,0	6,0	39,0	27,0			
5	Caritas-Kita Miriam	2,0		7,0	28,0	35,0	7,0	28,0	35,0	•		
6	Kita Heidestraße - Interim	1,0	20,0			20,0	4,0	16,0	20,0			
		12,0	120,0	17,0	100,0	237,0	49,0	188,0	195,0			

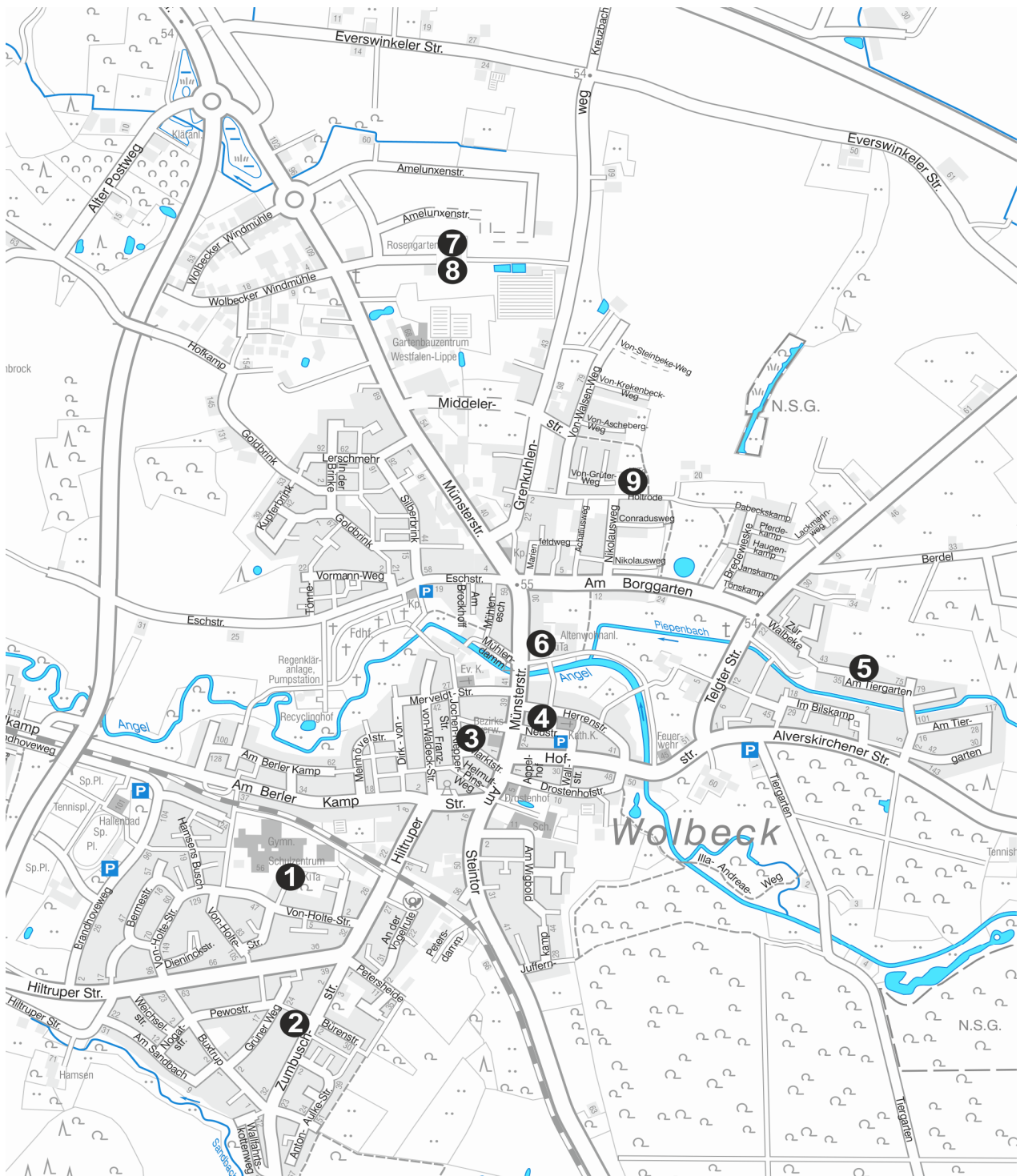
3. Veränderungen

Nr.	Einrichtung	Veränderungen / Planungen
6	Kita Heidestraße - Interim	V/01070/2017, Interimlösung, 1 Gruppe, 4 u3- und 16 ü3-Plätzen, geplanter Start Herbst 2018
	Kita Eichendorffstraße	V/0370/2017, 5 Gruppen, 28 u3- und 62 ü3-Plätze, geplanter Start 01.07.2019
	Kita Alt Angelmodde	V/0032/2017 und E1, 3 Gruppen, 18 u3- und 32 ü3-Plätze, geplanter Start Frühjahr 2020
	südl. Hiltruper Straße	Standortvorbereitung erfolgt im Rahmen der Bebauungsplanung ca. 2021
	GTP	3 neue GTP mit 27 u3-Plätzen

4. Legende

G I	Kinder im Alter von zwei Jahren bis zur Einschulung
G II	Kinder im Alter von unter drei Jahren
G III	Kinder im Alter von drei Jahren und älter
ÜMB	Übermittagsbetreuung
FZ	Familienzentrum
V	Verbundfamilienzentrum
IE	Integration
BP	Betriebsplätze
GTP	Großtagespflege

Wohnbereich: 87 Wolbeck
Übersichtsplan



Wohnbereich:**87 Wolbeck**

Tagesbetreuungssituation zum Kindergartenjahr 2018/2019

1.1 Grunddaten

	u3			ü3		
	2018/2019	2017/2018	Tendenz	2018/2019	2017/2018	Tendenz
Versorgungsquote	39,9%	45,8%	-5,9%	109,7%	107,2%	2,5%
Plätze	115,0	127,0	-12,0	317,0	313,0	4,0
Kinder	288,0	277,0	11,0	289,0	292,0	-3,0

1.2 Kinder unter 3 Jahren

	Plätze	Quoten	25 h	35 h	45 h
Kindertageseinrichtung	67,0	23,3%	0,0	17,0	50,0
Kindertagespflege	48,0	16,7%			
	115,0	39,9%			

1.3 Kinder ab 3 Jahren

	Plätze	Quoten	25 h	35 h	45 h
Kindertageseinrichtung	317,0	109,7%	0,0	129,0	188,0

2. Die Einrichtungen

Nr.	Einrichtung	Gruppen	G I	G II	G III	Gesamt- platzzahl	davon u3-Plätze	davon ü3-Plätze	ÜMB	FZ	IE	BP
1	Städt. Kiga Am Schulzentrum	3,0		10,0	45,0	55,0	10,0	45,0	40,0	●V		
2	EI "Die Angelstrolche"	1,0		6,0	11,0	17,0	6,0	11,0	17,0			
3	Städt. Kiga Am Drostenhof	3,0	20,0		48,0	68,0	6,0	62,0	42,0	●V	●	
4	Städt. Kiga Am Drostenhof, Dependance Herrenstraße	1,0			22,0	22,0	0,0	22,0	17,0			
5	EI "Isisgarten"	1,0		5,0	10,0	15,0	5,0	10,0	15,0		●	
6	Kath. Kiga St. Nikolaus incl. Dependance	5,0	44,0	10,0	40,0	94,0	18,0	76,0	71,0	●V	●	
7	EI "Lauheide"	1,0	20,0			20,0	4,0	16,0	20,0			
8	EI "Regenbogenkita Wolbeck"	2,0		10,0	20,0	30,0	10,0	20,0	30,0			
9	Outlaw-Kita Holtrode	3,0	40,0		23,0	63,0	8,0	55,0	60,0	●V	●	
		20,0	124,0	41,0	219,0	384,0	67,0	317,0	312,0			

3. Veränderungen

Nr.	Einrichtung	Veränderungen / Planungen
	Petersheide	V/0587/2017, 5 Gruppen mit 26 u3- und 54 ü3-Plätzen, geplanter Start 01.08.2020
	Kita Middeler Straße	V/0196/2017, 6 Gruppen mit 32 u3- und 68 ü3-Plätzen, geplanter Start 01.08.2019

4. Legende

G I	Kinder im Alter von zwei Jahren bis zur Einschulung
G II	Kinder im Alter von unter drei Jahren
G III	Kinder im Alter von drei Jahren und älter
ÜMB	Übermittagbetreuung
FZ	Familienzentrum
V	Verbundfamilienzentrum
IE	Integration
BP	Betriebsplätze
GTP	Groftagespflege

Bezirk**Hiltrup**

Tagesbetreuungssituation zum Kindergartenjahr 2018/2019

1. Wohnbereiche

91 Berg-Fidel
 95 Hiltrup-Ost
 96 Hiltrup-Mitte
 97 Hiltrup-West
 98 Amelsbüren

2. Grunddaten

	u3			ü3		
	2018/2019	2017/2018	Tendenz	2018/2019	2017/2018	Tendenz
Versorgungsquote	42,7%	44,1%	-1,4%	106,1%	107,8%	-1,7%
Plätze	499	498	1	1.125	1.176	-51
Kinder	1.169	1128	41	1.060	1.091	-31

3. Kinder unter 3 Jahren

	Plätze	Quoten	25 h	35 h	45 h
Kindertageseinrichtung	359	30,7%	12	91	256
Kindertagespflege	140	12,0%			
	499	42,7%			

4. Kinder ab 3 Jahren

	Plätze	Quoten	25 h	35 h	45 h
Kindertageseinrichtung	1.125	106,1%	33	396	696

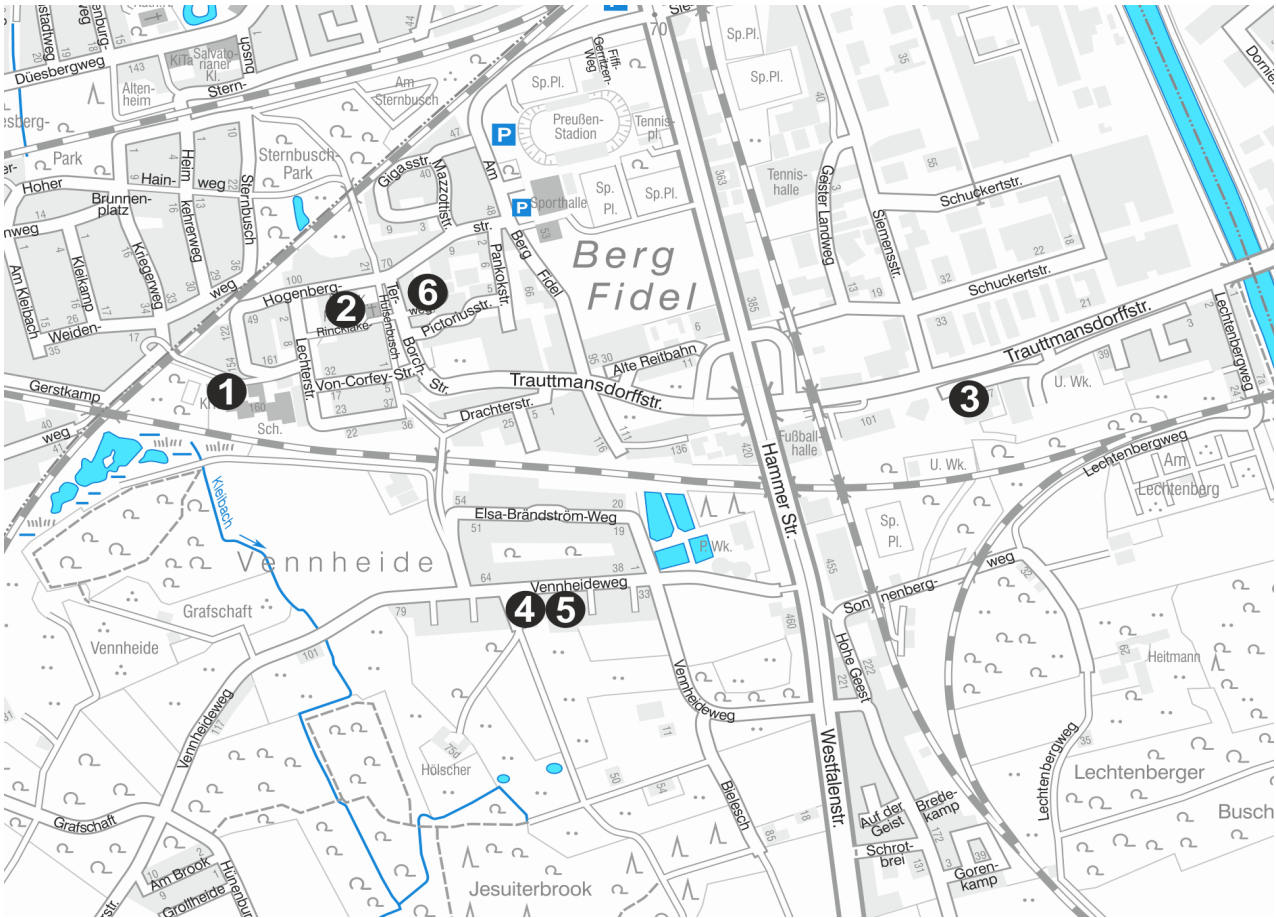
Bezirk

Hiltrup

Entwicklung der Kindertagesbetreuungssituation von 2013 bis 2018

Platzzahlen		2013/2014		2014/2015		2015/2016		2016/2017		2017/2018		2018/2019	
		Anzahl	%	Anzahl	%	Anzahl	%	Anzahl	%	Anzahl	%	Anzahl	%
unter 3 Jahren													
Gesamt		420	42,5	488	50,2	444	46,3	467	44,0	498	44,1	499	42,7
davon	in Kindertageseinrichtungen	281	28,4	329	33,8	300	31,3	321	30,3	355	31,5	359	30,7
	davon												
	25 Std.	6	2,1	8	2,4	11	3,7	16	5,0	12	3,4	12	3,3
	35 Std.	92	32,7	138	41,9	109	36,3	117	36,4	99	27,9	91	25,3
	45 Std.	183	65,1	183	55,6	180	60,0	188	58,6	244	68,7	256	71,3
	in Tagespflege	139	14,1	159	16,3	144	15,0	146	13,8	143	12,7	140	12,0
3 bis unter 6 Jahren													
Gesamt in Kindertageseinrichtungen		1.093	104,8	1.006	99,7	1.058	105,7	1.090	102,3	1.176	107,8	1.125	106,1
davon	25 Std.	38	3,5	39	3,9	49	4,6	42	3,9	39	3,3	33	2,9
	35 Std.	527	48,2	446	44,3	460	43,5	441	40,5	447	38,0	396	35,2
	45 Std.	528	48,3	521	51,8	549	51,9	607	55,7	690	58,7	696	61,9
Kinderzahlen		2013/2014		2014/2015		2015/2016		2016/2017		2017/2018		2018/2019	
Gesamt		2.031		1.982		1.961		2.127		2.219		2.229	
davon	unter 3 Jahren	988		973		960		1.061		1.128		1.169	
	3 bis unter 6 Jahren	1.043		1.009		1.001		1.066		1.091		1.060	

Wohnbereich: 91 Berg Fidel
Übersichtsplan



Wohnbereich:

91 Berg-Fidel

Tagesbetreuungssituation zum Kindergartenjahr 2018/2019

1.1 Grunddaten

	u3			ü3		
	2018/2019	2017/2018	Tendenz	2018/2019	2017/2018	Tendenz
Versorgungsquote	38,9%	39,1%	-0,2%	107,7%	104,1%	3,6%
Plätze	91,0	86,0	5,0	210,0	203,0	7,0
Kinder	234,0	220,0	14,0	195,0	195,0	0,0

1.2 Kinder unter 3 Jahren

	Plätze	Quoten	25 h	35 h	45 h
Kindertageseinrichtung	77,0	32,9%	3,0	14,0	60,0
Kindertagespflege	14,0	6,0%			
	91,0	38,9%			

1.3 Kinder ab 3 Jahren

	Plätze	Quoten	25 h	35 h	45 h
Kindertageseinrichtung	210,0	107,7%	0,0	33,0	177,0

2. Die Einrichtungen

Nr.	Einrichtung	Gruppen	G I	G II	G III	Gesamt- platzzahl	davon u3-Plätze	davon ü3-Plätze	ÜMB	FZ	IE	BP
1	Städt. Kita Berg-Fidel	8,0	64,0	30,0	47,0	141,0	46,0	95,0	126,0	•	•	
2	Kath. Kiga Maximilian Kolbe	3,0	40,0		20,0	60,0	12,0	48,0	60,0	•		
3	AWO Trauttmansdorffstraße	2,0		10,0	20,0	30,0	10,0	20,0	30,0		•	
4	Ei "Feldmäuse"	1,0		3,0	14,0	17,0	3,0	14,0	14,0			
5	Ei "Die Kleinen Hobbits"	1,0		6,0	11,0	17,0	6,0	11,0	17,0			
6	Städt. Kita Berg-Fidel, Dependance Rincklakeweg	1,0			22,0	22,0		22,0	22,0			
		16,0	104,0	49,0	134,0	287,0	77,0	210,0	269,0			

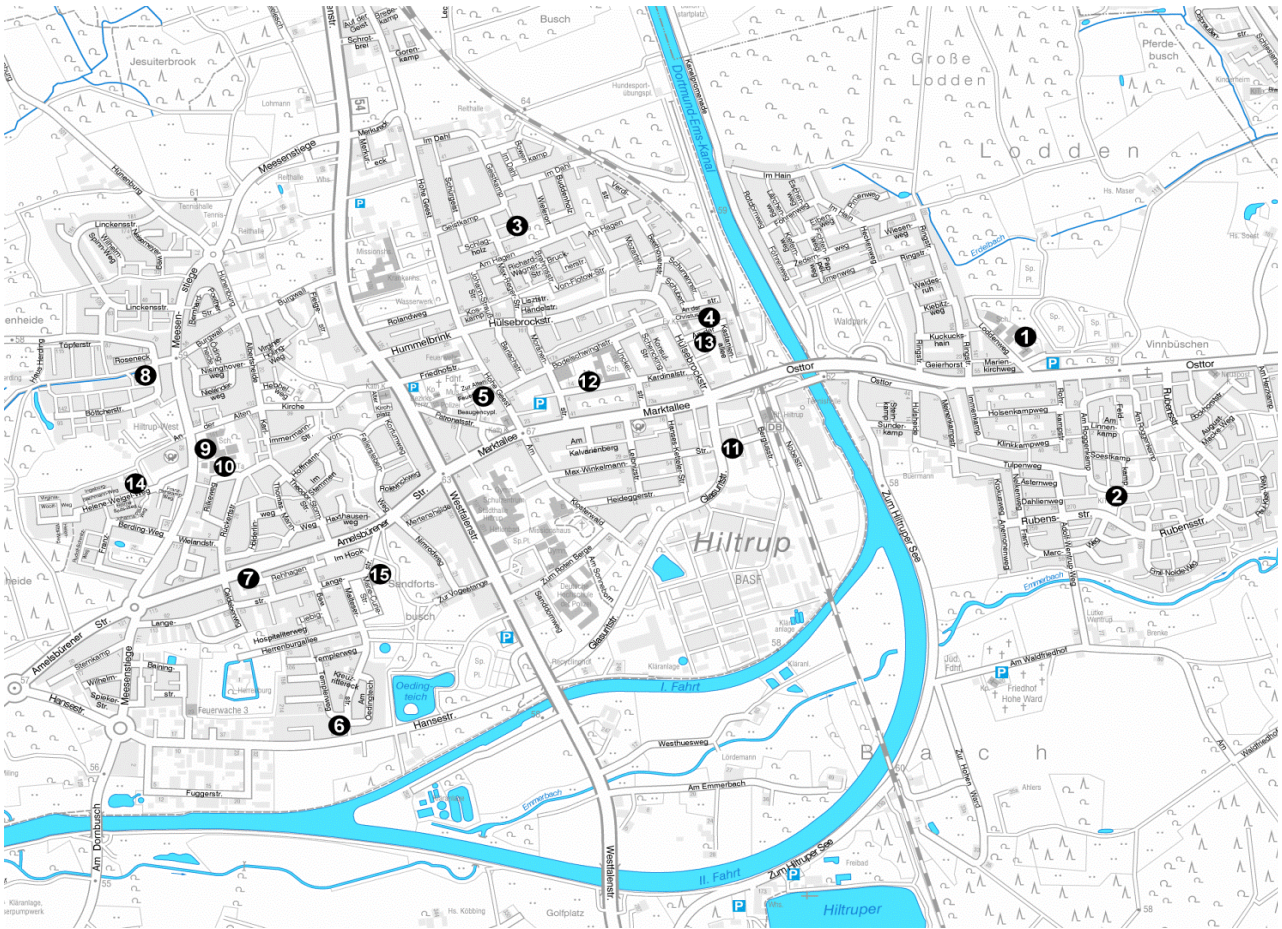
3. Veränderungen

Nr.	Einrichtung	Veränderungen / Planungen

4. Legende

G I	Kinder im Alter von zwei Jahren bis zur Einschulung
G II	Kinder im Alter von unter drei Jahren
G III	Kinder im Alter von drei Jahren und älter
ÜMB	Übermittagsbetreuung
FZ	Familienzentrum
V	Verbundfamilienzentrum
IE	Integration
BP	Betriebsplätze
GTP	Großtagespflege

Wohnbereich: 95 - 97 Hilstrup
Übersichtsplan



Wohnbereich:
95 - 97 Hiltrup

Tagesbetreuungssituation zum Kindergartenjahr 2018/2019

1.1 Grunddaten

	u3			ü3		
	2018/2019	2017/2018	Tendenz	2018/2019	2017/2018	Tendenz
Versorgungsquote	43,6%	45,7%	-2,1%	105,8%	113,5%	-7,7%
Plätze	319,0	321,0	-2,0	715,0	773,0	-58,0
Kinder	731,0	702,0	29,0	676,0	681,0	-5,0

1.2 Kinder unter 3 Jahren

	Plätze	Quoten	25 h	35 h	45 h
Kindertageseinrichtung	224,0	30,6%	0,0	59,0	165,0
Kindertagespflege	95,0	13,0%			
	319,0	43,6%			

1.3 Kinder ab 3 Jahren

	Plätze	Quoten	25 h	35 h	45 h
Kindertageseinrichtung	715,0	105,8%	10,0	279,0	426,0

2. Die Einrichtungen

Nr.	Einrichtung	Gruppen	G I	G II	G III	Gesamt-platzzahl	davon u3-Plätze	davon ü3-Plätze	ÜMB	FZ	IE	BP
1	Kath. Kita St. Marien	4,0	40,0		47,0	87,0	12,0	75,0	52,0		•	
2	Städt. Kiga Emmerbachtal	3,0	40,0		23,0	63,0	12,0	51,0	35,0			
3	Städt. Kita Wielerort	4,0	20,0	10,0	45,0	75,0	14,0	61,0	49,0		•	
4	Ev. Kiga Hiltrup	2,0	20,0		25,0	45,0	6,0	39,0	27,0		•	
5	Kath. Kiga St. Clemens	4,0	40,0		45,0	85,0	12,0	73,0	49,0	•	•	
6	EI "Die Hiltruper Strolche"	3,0	20,0	10,0	20,0	50,0	16,0	34,0	50,0			
7	Kath. Kiga St. Martin	4,0	40,0		35,0	75,0	10,0	65,0	46,0		•	
8	Städt. Kita Burgwall und Pavillon	5,0	20,0	10,0	66,0	96,0	16,0	80,0	59,0			
9	Städt. Kita Hiltrup-West	3,0	21,0		40,0	61,0	4,0	57,0	36,0	•	•	
10	DRK-Kita Lummerland	4,0	40,0	10,0	22,0	72,0	18,0	54,0	57,0		•	
11	Lacki Kids - BASF Betriebskita	4,0	40,0	20,0		60,0	32,0	28,0	60,0		•	
12	Städt. Kita Wielerort, Dependance Kardinalstraße	2,0	40,0			40,0	10,0	30,0	34,0		•	
13	Ev. Kiga Hiltrup, Dependance Landwirtschaftsverlag	2,0		10,0	20,0	30,0	10,0	20,0	30,0			•
14	Städt. Kita Hiltrup-West, Dependance Meesenstiege	2,0		20,0		20,0	20,0	0,0	20,0			
15	Outlaw-Kita Marie-Curie-Straße	5,0	40,0	20,0	20,0	80,0	32,0	48,0	80,0			
		51,0	421,0	110,0	408,0	939,0	224,0	715,0	684,0			

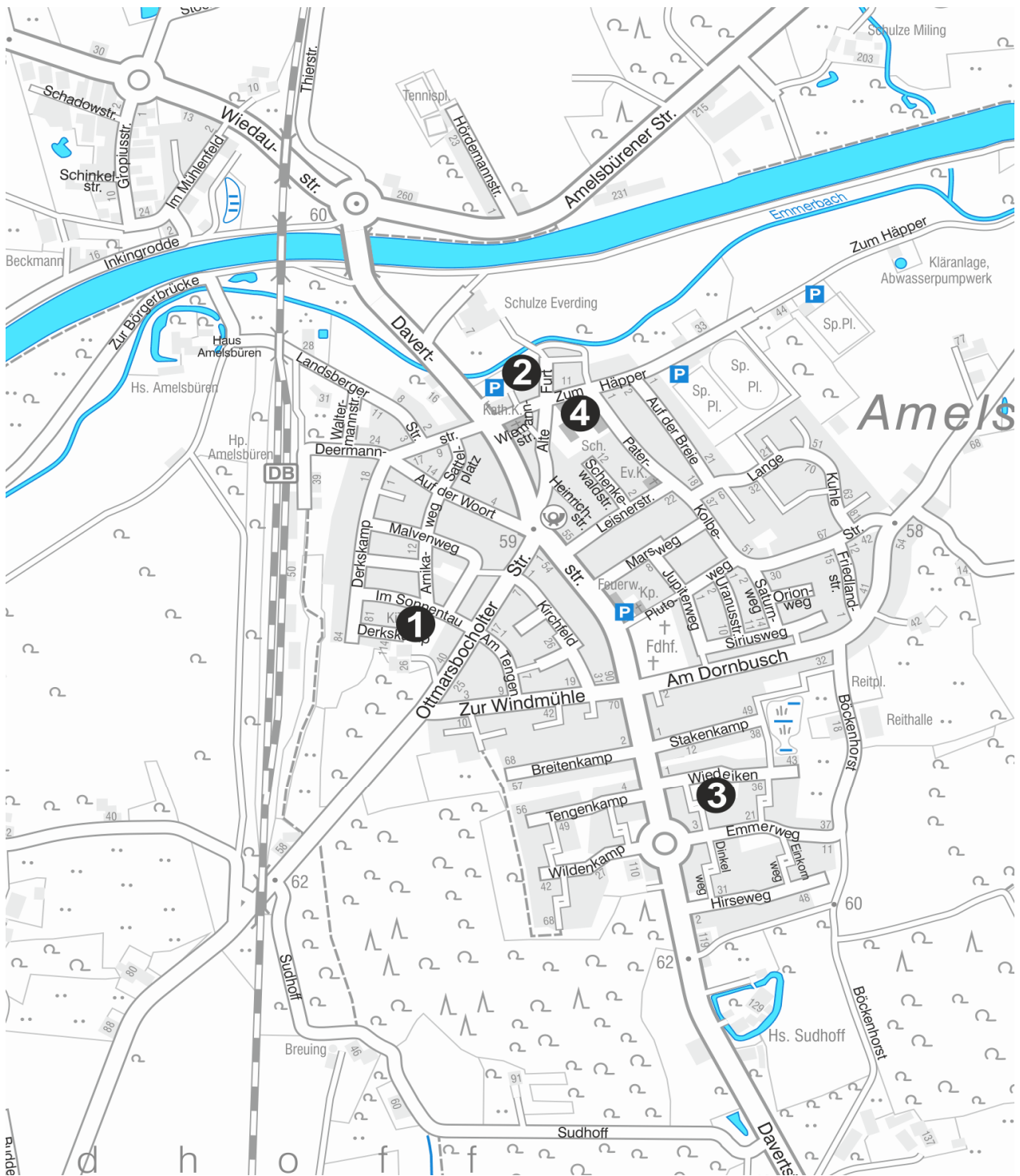
3. Veränderungen

Nr.	Einrichtung	Veränderungen / Planungen
11	Lacki Kids - BASF Betriebskita	es zählen nur Münsteraner Kinder
6	EI "Hiltruper Strolche"	Umzug in Kita Hansestraße, 13 u3- und 24 ü3-Plätze
	Westfalenstraße	Standortvorbereitung erfolgt im Rahmen der Bebauungsplanung
	Zur Vogelstange	Standortvorbereitung erfolgt im Rahmen der Bebauungsplanung ca. 2021

4. Legende

G I	Kinder im Alter von zwei Jahren bis zur Einschulung
G II	Kinder im Alter von unter drei Jahren
G III	Kinder im Alter von drei Jahren und älter
ÜMB	Übermittagbetreuung
FZ	Familienzentrum
V	Verbundfamilienzentrum
IE	Integration
BP	Betriebsplätze
GTP	Großtagespflege

Wohnbereich: 98 Amelsbüren
Übersichtsplan



Wohnbereich:**98 Amelsbüren**

Tagesbetreuungssituation zum Kindergartenjahr 2018/2019

1.1 Grunddaten

	u3			ü3		
	2018/2019	2017/2018	Tendenz	2018/2019	2017/2018	Tendenz
Versorgungsquote	43,6%	44,2%	-0,6%	105,8%	93,0%	12,8%
Plätze	89,0	91,0	-2,0	200,0	200,0	0,0
Kinder	204,0	206,0	-2,0	189,0	215,0	-26,0

1.2 Kinder unter 3 Jahren

	Plätze	Quoten	25 h	35 h	45 h
Kindertageseinrichtung	58,0	28,4%	9,0	18,0	31,0
Kindertagespflege	31,0	15,2%			
	89,0	43,6%			

1.3 Kinder ab 3 Jahren

	Plätze	Quoten	25 h	35 h	45 h
Kindertageseinrichtung	200,0	105,8%	23,0	84,0	93,0

2. Die Einrichtungen

Nr.	Einrichtung	Gruppen	G I	G II	G III	Gesamt-platzzahl	davon u3-Plätze	davon ü3-Plätze	ÜMB	FZ	IE	BP
1	Städt. Kita Sonnentau	4,0		20,0	45,0	65,0	20,0	45,0	34,0	•V	•	
2	Kath. Kita St. Sebastian	4,0	20,0	10,0	45,0	75,0	16,0	59,0	57,0	•V	•	
3	Kita Pezzetino	4,0	40,0	10,0	23,0	73,0	22,0	51,0	54,0		•	
4	Städt. Kita Sonnentau, Dependence Davertschule	2,0			45,0	45,0		45,0	30,0			
		14,0	60,0	40,0	158,0	258,0	58,0	200,0	175,0			

3. Veränderungen

Nr.	Einrichtung	Veränderungen / Planungen
	Kita Landsberger Straße 17	V/1079/2017, 4 Gruppen mit 22 u3- und 48 ü3-Plätzen, geplanter Start 4. Quartal 2019, Versorgung der südl. Innenstadt
	Am Dornbusch	Standortvorbereitung erfolgt im Rahmen der Bebauungsplanung ca. 2021
	Nordkirchenweg	Standortvorbereitung erfolgt im Rahmen der Bebauungsplanung ca. 2021
	Böckenhorst	Standortvorbereitung erfolgt im Rahmen der Bebauungsplanung ca. 2022

4. Legende

G I	Kinder im Alter von zwei Jahren bis zur Einschulung
G II	Kinder im Alter von unter drei Jahren
G III	Kinder im Alter von drei Jahren und älter
ÜMB	Übermittagbetreuung
FZ	Familienzentrum
V	Verbundfamilienzentrum
IE	Integration
BP	Betriebsplätze
GTP	Großtagespflege



- **Fragen zur Anwendung des Kita-Navigators**
beantwortet die Koordinationsstelle für den Kita-Navigator
Telefon: (02 51) 492 – 58 77
E-Mail: kita-navigator@stadt-muenster.de



- **Fragen zur Kindertagesbetreuung**
beantwortet das Team des Familienbüros
Telefon: (02 51) 492 – 51 08
E-Mail: familienbuero@stadt-muenster.de

Öffnungszeiten des Familienbüros:

Hafenstraße 30 / Nebeneingang: Junkerstraße 1
Mo bis Fr 9 – 12 Uhr / Do 14:30 – 18 Uhr
und nach Vereinbarung



- **Fragen zur Kindertagespflege**
beantwortet die Beratungsstelle für Kindertagespflege
Hafenstraße 30
Telefon: (02 51) 4 92 - 56 80
E-Mail: kindertagespflege@stadtmuenster.de