

**Bericht zur Kindertagesbetreuung in Münster  
zum Kindergartenjahr 2019/2020**

**V/0296/2019**

**Impressum**

Herausgeberin:	Stadt Münster Amt für Kinder, Jugendliche und Familien
Redaktion:	Sibylle Kratz-Trutti Oliver Braun Luise Hamann Manuela Eschert Elisa Tigger Stefanie Sroka Oliver Heintze Jana Lorenz
Kartengrundlagen:	Frank Oppermann Christoph Neteler Vermessungs- und Katasteramt Uwe Noetzel, Stadtplanungsamt
Mai 2019, Auflage: 720	

## Abkürzungsverzeichnis

AG 78	Arbeitsgemeinschaft gem. § 78 SGB VIII
BP	Betriebliche Plätze
E	Einzelfamilienzentrum
EI	Elterninitiative
EK	Ergänzungskraft (pädagogisch)
FK	Fachkraft (pädagogisch)
FZ	Familienzentrum
G	Gruppentyp gem. KiBiz
G I	Gruppentyp 1 für Kinder im Alter von 2 bis 6 Jahren, davon 4 bis 6 Kinder im Alter von zwei Jahren
G II	Gruppentyp 2 für 10 Kinder unter drei Jahren
G III	Gruppentyp für 20 bzw. 25 Kinder im Alter von 3 bis 6 Jahren
GTP	Großtagespflege
IE	Integrative Erziehung
Kitajahr	Kindergartenjahr
KiBiz	Kinderbildungsgesetz (Landesgesetz NRW)
Kitas	Kindertageseinrichtungen
KTP	Kindertagespflege
LJA	Landesjugendamt
N.N.	Träger steht noch nicht fest
PK	Personalkraft (pädagogisch)
ü3	über drei
u3	unter drei
V	Verbundfamilienzentrum

## Inhaltsverzeichnis

Auf einen Blick !.....	6
Auf einen Blick: Kerndaten zur Versorgung .....	10
1. Analyse der Kindertagesbetreuungssituation 2019/2020 .....	12
1.1 Betreuungssituation für Kinder unter drei Jahren.....	12
1.2 Betreuungssituation für Kinder über drei Jahren .....	14
1.3 Ausbau von Plätzen in Kitas.....	17
1.4 Betreuungssituation in Kindertagespflege .....	19
2. Weitere Ausbauperspektiven .....	23
3. Kindertagesbetreuung mit besonderem Profil .....	33
3.1 Familienzentren .....	33
3.2 Betrieblich unterstützte Kindertagesbetreuung .....	38
3.3 Qualitätsmanagement .....	39
3.4 Sprachförderung.....	41
3.5 Inklusion: Gemeinsame Förderung von Kindern mit und ohne Behinderung .....	43
3.6 Flexible Kindertagesbetreuung.....	45
3.7 Angebote für noch nicht schulpflichtige Kinder aus zugewanderten Familien .....	46
4. Arbeitsschwerpunkte im Ausschuss für Kinder, Jugendliche und Familien und in der Arbeitsgemeinschaft Kindertagesbetreuung („AG 78“ gem. § 78 SGB VIII) .....	48
4.1 Ausschuss für Kinder, Jugendliche und Familien – AKJF .....	48
4.2 Arbeitsgemeinschaft Kindertagesbetreuung gem. § 78 SGB VIII – AG 78 .....	49
5. Finanzdaten.....	51
6. Gesamtstädtische Übersicht .....	53
7. Wohnbereichsübersichten .....	63

## **Auf einen Blick!**

In der Stadt Münster gehen im Kindergartenjahr 2019/2020 sieben neue Kindertageseinrichtungen in Betrieb. Mit dann insgesamt 193 Kindertageseinrichtungen und 65 Großtagespflegestellen wird der Ausbau der Kindertagesbetreuungsangebote in Münsters Stadtbild dieses Jahr besonders sichtbar (vgl. Kapitel 1.3 und 1.4).

### **Quote der Bildungsbeteiligung deutlich gestiegen**

Immer mehr Kinder nutzen immer früher in ihrem Leben Kindertagesbetreuungsangebote. Zum neuen Kindergartenjahr stehen in Münster insgesamt 12.645 Betreuungsplätze für Kinder unter sechs Jahren zur Verfügung, 463 mehr als im Vorjahr.

Davon 163 neue Betreuungsplätze für Kinder unter drei Jahren, 115 Plätze in Kindertageseinrichtungen und 48 Plätze in Kindertagespflege. Trotz des erneuten Anstiegs der Kinderzahlen in dieser Altersgruppe um 51 Kinder, konnte die Versorgungsquote von 45,0 % im Vorjahr auf aktuell **46,6 %** erhöht werden.

Im ü3-Bereich konnten zum neuen Kindergartenjahr 300 neue Plätze geschaffen werden, was mit dem Anstieg der Kinderzahlen um 317 Kinder im Ergebnis zu einem leichten Absenken der Versorgungsquote von 104,7 % auf derzeit **104,3 %** führt (vgl. Auf einen Blick: Kerndaten zur Versorgung und Kapitel 1 „Analyse der Kindertagesbetreuungssituation 2019/2020“).

### **Fortlaufender Anstieg der Kinderzahlen**

Von Ende 2017 zu Ende 2018 ist die Zahl der u3-Kinder um 51 Kinder und die Zahl der ü3-Kinder um 317 Kinder angestiegen. Damit wurde die prognostizierte Kinderzahl für 2018 um insgesamt 413 Kinder im u3-Bereich übertroffen. Die Zahl der ü3-Kinder war um 38 Kinder geringer als prognostiziert.

Insbesondere die Stadtbezirke Mitte, West und Nord haben gegenüber dem Vorjahr deutlich steigende u3-Kinderzahlen zu verzeichnen. Für ü3-Kinder sind die deutlichsten Steigerungen in Mitte, Nord und Hilstrup erkennbar. Auch in den folgenden Jahren ist stadtweit mit einem stetigen Anstieg der Kinderzahlen zu rechnen.

Zur Deckung der Bedarfe sind auch weiterhin Ausbauplanungen notwendig, um den Herausforderungen der demografischen Entwicklung gerecht zu werden. Aktuell sind weitere 3.180 Plätze in konkreter Planung.

In Kapitel 2 des Berichtes „Weitere Ausbauperspektiven“ werden wohnbereichsbezogen die Maßnahmen und aktuellen Prüfungen konkret dargestellt.

### **Immer früher und immer länger**

Die Zahlen des Kindertagesbetreuungsberichts belegen seit Jahren einen Anstieg der Quote für die Inanspruchnahme von öffentlich geförderten Kindertagesbetreuungsangeboten. Dies gilt vor allem für die unterdreijährigen Kinder.

Diese Entwicklungen deuten darauf hin, dass sich der Einstiegszeitpunkt in Kindertagesbetreuung seit Jahren nach vorne verlagert und sich die Verweildauer in Kindertagesbetreuung verlängert. Das bedeutet, dass Kinder immer mehr Zeit in ihrem Leben in frühkindlichen Bildungseinrichtungen verbringen.

Auch der Umfang der täglichen Betreuung steigt kontinuierlich. Von 2012/2013 bis heute wurde die Zahl der Kinder die 35 Stunden-Plätze im Block (d. h. 7 Stunden durchgehende Betreuung) um 875 Plätze auf jetzt 1.788 Plätze erhöht. Bei der 45 Stunden Betreuung gab es in dem Zeitraum insgesamt eine Steigerung von 3.189 Plätzen auf nun 8.069 Ganztagsplätze (vgl. Kapitel 1). Insgesamt stehen zum Kitajahr 2019/2020 9.857 Plätze mit Übermittagsbetreuung zur Verfügung. Das sind 580 Plätze mehr als im Vorjahr.

### **Anhaltendes Personalwachstum**

Der Ausbau der Kitaplätze in den vergangenen Jahren hat zu einem erhöhten Bedarf an Fachkräften geführt.

Erstmals sind mit diesem Bericht die Fachkraft- und Ergänzungskraftstunden in münsterschen Kindertageseinrichtungen von 2010 bis 2017 ausgewertet worden (vgl. Kapitel 3.3).

Danach steigt die Anzahl der Fachkraftstunden in jedem Jahr des betrachteten Zeitraums. Von 2010 bis 2017 ergibt sich insgesamt eine Steigerung um 15.806 Stunden.

Der Ausbau der Ausbildungskapazitäten ist eine wichtige Stellschraube, um weitere Fachkräfte zu qualifizieren. In Münster ist das Interesse von Trägern und Schülerinnen und Schülern an der Ausbildungsform der Praxisintegrierten (vergüteten) Ausbildung (PIA) groß, so dass das Anne-Frank-Berufskolleg zum kommenden Schuljahr eine zweite PIA Ausbildungsklasse anbietet. Dies bedeutet aber nicht, dass die Ausbildungskapazitäten im gleichen Umfang wachsen, da zu Teilen nur Verlagerungen zwischen unterschiedlichen Ausbildungsformen stattfinden.

Es ist absehbar, dass mit den Ausbauperspektiven in der Kindertagesbetreuung sowie im Offenen Ganztage die Nachfrage und die bisherigen Ausbildungskapazitäten den künftigen Fachkräftebedarf nicht decken können. Gezielte Anreize werden nötig sein, um zusätzliche Personalressourcen zu mobilisieren.

Neben der Personalakquise ist eine intensive Begleitung, Förderung und Unterstützung der pädagogischen Fachkräfte in der Kindertagesbetreuung wichtig. Bei notwendigen Maßnahmen der Personalentwicklung gilt es insbesondere auch, die Praxisanleitung von Nachwuchskräften im Berufspraktikum oder in der Praxisintegrierten Ausbildung in den Blick zu nehmen.

### **Kindertagespflege bleibt bedeutungsstark**

Die Kindertagespflege stellt in Münster eine wichtige Säule in der Betreuung insbesondere von Kindern bis zu drei Jahren dar. Der Stadt Münster ist es besonders wichtig, die Kindertagespflege in Münster auch strukturell professionell aufzustellen. Im Dezember 2018 hat der Rat beschlossen, die Geldleistung für vollqualifizierte Tageseltern ab dem 01.01.2019 von 4,50 Euro auf 4,75 Euro und ab 01.01.2020 auf 5,00 Euro zu erhöhen.

Von den 163 neuen Betreuungsplätzen für Kinder unter drei Jahren zum kommenden Kindergartenjahr werden 48 neue Plätze in Kindertagespflege bereitgestellt. Insgesamt werden in Münster durch Kindertagespflege 1.328 u3-Plätze zur Verfügung gestellt. Die Anzahl der Großtagespflegestellen hat sich in 2018 um acht auf 53 erhöht. In 2019 werden auch die ersten Großtagespflegestellen in Trägerschaft (angestellt) eröffnet. Für das Kitajahr 2019/2020 ist der Aufbau von weiteren 12 Großtagespflegestellen geplant. (vgl. Kapitel 1.4)

## **Ausgabenanstieg für die Kindertagesbetreuung**

Die Ausgaben für die Kindertagesbetreuung sind im Jahr 2018 auf 134.515.909 Mio. € angestiegen. Den Ausgaben standen 84.236.208 Mio. € an Einnahmen gegenüber.

Die Steigerung der Ausgaben für die Kindertagesbetreuung resultieren aus dem weiteren Ausbau insbesondere der u3-Betreuung und aus den demografischen Zuwächsen, auch für die dreijährigen Kinder bis zum Schuleintritt (vgl. Kapitel 5).

## **Kindertagesbetreuung mit besonderem Profil**

Die Entwicklungen zentraler fachlicher Themen der Kindertagesbetreuung werden im Kapitel 3 dargestellt. Neben den Themen „Familienzentren“ (vgl. 3.1), „Betriebliche unterstützte Kindertagesbetreuung“ (vgl. 3.2), „Qualitätsmanagement“ (vgl. 3.3), „Sprachförderung“ (vgl. 3.4) und „Inklusion“ (vgl. 3.5) werden in Kapitel 3.6 und 3.7 die Fachthemen „Flexible Kindertagesbetreuung“ und „Angebote für noch nicht schulpflichtige Kinder aus zugewanderten Familien“ aufgegriffen.

Ergänzend zur Beschreibung der wesentlichen planerischen und fachlichen Entwicklungen im Berichtszeitraum (vgl. Kapitel 2) werden in Kapitel 5 die Arbeitsschwerpunkte des Ausschusses für Kinder, Jugendliche und Familien sowie die Arbeitsschwerpunkte der Arbeitsgemeinschaft gem. § 78 SGB VIII - Kindertagesbetreuung dargestellt. Kapitel 6 ergänzt den Bericht um die Finanzdaten der Kindertagesbetreuung in Kindertageseinrichtungen und Kindertagespflege.

Mit dem zweiten Berichtsteil, Kapitel 6 und 7, liefert der Bericht zur Kindertagesbetreuung eine aktuelle differenzierte Übersicht über die einzelnen Wohnbereiche mit grafischen und einrichtungsbezogenen Informationen zur Kita-Struktur im Wohnbereich. Die Zeitreihenübersicht auf Ebene der Bezirke mit der Darstellung der Entwicklung in der Kindertagesbetreuung in Münster von 2013/2014 bis 2019/2020 ergänzt diesen Berichtsteil.

## **Ausblick**

Die enormen Ausbauanstrengungen sind immer noch primär darauf gerichtet, den Rechtsanspruch auf einen Betreuungsplatz zu erfüllen. Sie haben noch nicht dazu geführt, dass allen Eltern der Wunsch nach einem Platz in Kindertagesbetreuung erfüllt werden kann. Zur Deckung der Bedarfe werden die Ausbauplanungen kontinuierlich fortgesetzt. Allein im Bereich der Konversion werden auf den Geländen der York-Kaserne und der Oxford-Kaserne insgesamt 37 Kita-Gruppen geplant.

Ein Vergleich der Ausbauplanungen zum Vorjahr zeigt auch, dass sich an mehreren Stellen Veränderungen in der Zeitplanung ergeben haben. Einerseits haben sich Planungen von Baugebieten verschoben, so dass sich die dort entstehenden maßnahmenbedingten Kindertageseinrichtungen ebenfalls verschieben. Zum anderen kommt es bei einzelnen Projektplanungen von Kindertageseinrichtungen zu Verzögerungen, die zu einer Verschiebung des im Errichtungsbeschluss benannten Inbetriebnahmedatums führen. So werden einige der für 2020 geplanten Kindertageseinrichtungen erst 2021 in Betrieb gehen können.

Der starke Ausbau der Kindertagesbetreuung löst einen erheblichen Fachkräftebedarf aus. Es wird in den nächsten Jahren vor allem darum gehen müssen, trotz des steigenden Fachkräftebedarfs die Qualitätsstandards zu halten.



## Auf einen Blick: Kerndaten zur Versorgung

Tabelle 1: Die Versorgungssituation der Tagesbetreuung für Kinder  
(Kitajahr 2019/2020 und 2018/2019)

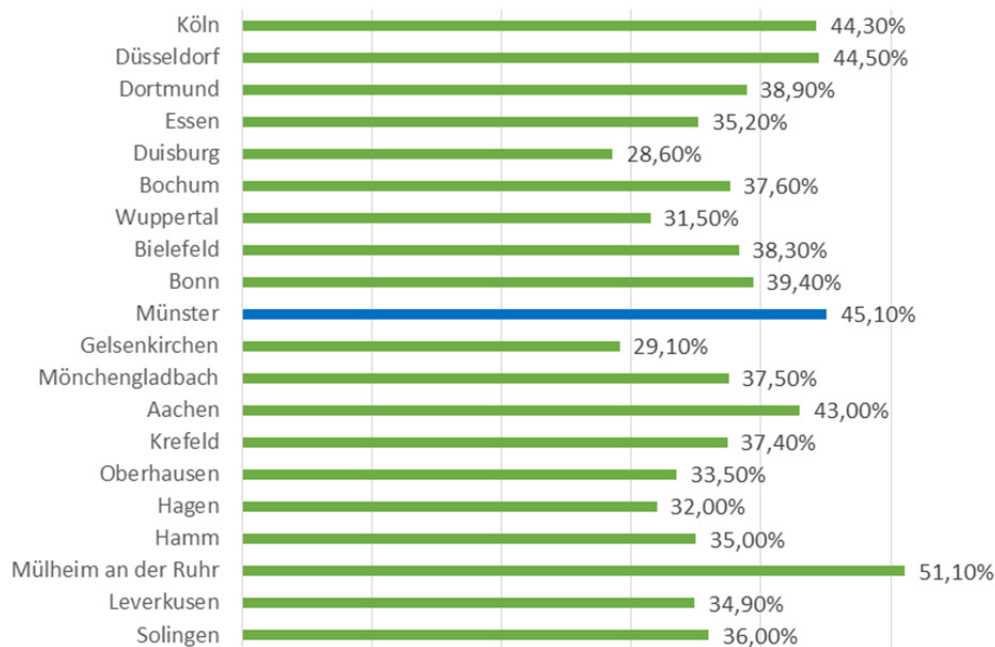
Altersgruppen	Kitajahr 2019/2020			Kitajahr 2018/2019		
	Kinder	Plätze	Quote	Kinder	Plätze	Quote
<b>0 – u. 3 J. Ges.</b>	<b>8.926</b>	<b>4.159</b>	<b>46,6 %</b>	<b>8.875</b>	<b>3.996</b>	<b>45,0 %</b>
in Kitas		2.831	31,7 %		2.716	30,6 %
in KTP		1.328	14,9 %		1.280	14,4 %
<b>3 – u. 6 J. Ges.</b>	<b>8.138</b>	<b>8.486</b>	<b>104,3 %</b>	<b>7.821</b>	<b>8.186</b>	<b>104,7 %</b>
in Kitas		8.486			8.186	
<b>Summen</b>	<b>17.064</b>	<b>12.645</b>		<b>16.696</b>	<b>12.182</b>	

Im Vergleich zum Kindergartenjahr 2018/2019 ist die Zahl der Kinder um 368 auf 17.064 Kinder gestiegen, davon um 51 Kinder im u3-Bereich und um 317 Kinder im ü3-Bereich.

Insgesamt stehen im kommenden Kindergartenjahr 12.645 Plätze für Kinder im Kindergartenalter zur Verfügung.

Für Kinder unter drei Jahren hat die Stadt Münster 163 neue Plätze ausgebaut, davon 48 Plätze in der Kindertagespflege und 115 in Kitas. Dadurch konnte die Versorgungsquote im u3-Bereich um 1,6 Prozentpunkte auf insgesamt 46,6 % gesteigert werden.

Abbildung 1: u3-Quote in NRW im Kitajahr 2018/2019 (Ausschnitt)



Quelle: <https://www.mkffi.nrw/ausbau-der-betreuung-fuer-unter-dreijaehrige>

Für Kinder über drei Jahren wurden in Münster 300 neue Plätze in Kitas geschaffen. Trotzdem sank die Versorgungsquote im ü3-Bereich um 0,4 Prozentpunkte auf 104,3 %, da der Anstieg der Kinderzahlen in dieser Altersgruppe (+ 317) höher war als die Zahl der neugeschaffenen Plätze.

**Tabelle 2: Entwicklung der städtischen u3-Ausbauplanung ab dem Kitajahr 2010/2011**

Jahr	Kindertageseinrichtungen				Kindertagespflege			Gesamtquote
	u3-Kinder	u3-Plätze	Quote	Neue Plätze	u3-Plätze	Quote	Neue Plätze	
2010/2011	7.310	1.341	18,30 %	143	839	11,50 %	229	29,80 %
2011/2012	7.555	1.429	18,90 %	88	932	12,30 %	93	31,30 %
2012/2013	7.691	1.631	21,20 %	202	993	12,90 %	61	34,10 %
2013/2014	7.689	2.193	28,50 %	562	1.102	14,30 %	109	42,90 %
2014/2015	7.738	2.392	30,90 %	199	1.096	14,20 %	-6	45,10 %
2015/2016	7.944	2.409	30,30 %	17	1.130	14,20 %	34	44,50 %
2016/2017	8.555	2.515	29,40 %	106	1.109	13,00 %	-21	42,30 %
2017/2018	8.763	2.610	29,80 %	95	1.171	13,40 %	62	43,10 %
2018/2019	8.875	2.716	30,60 %	106	1.280	14,40 %	109	45,00 %
<b>2019/2020</b>	<b>8.926</b>	<b>2.831</b>	<b>31,70 %</b>	<b>115</b>	<b>1.328</b>	<b>14,90 %</b>	<b>48</b>	<b>46,60 %</b>
<b>Neue Plätze insgesamt</b>			<b>2.351</b>	<b>1.633</b>			<b>718</b>	

In den vergangenen 10 Jahren bis heute sind von der Stadt Münster 2.351 neue u3-Plätze in Kindertagesbetreuung geschaffen worden. Das entspricht einer Steigerung von 130 %. Im gleichen Zeitraum hat sich die Anzahl der Kinder in dieser Altersgruppe um 1.616 erhöht. Ein nicht unerheblicher Anteil der neuen Plätze mussten dafür eingesetzt werden, die bisher erreichte Versorgungsquote zu halten. Trotzdem ist es darüber hinaus gelungen, die Versorgungsquote im betrachteten Zeitraum um 16,80 Prozentpunkte auf aktuell 46,60 % anzuheben.

**Tabelle 3: Entwicklung der städtischen ü3-Ausbauplanung ab dem Kitajahr 2010/2011**

Kindertageseinrichtung				
Jahr	ü3-Kinder	ü3-Plätze	Quote	Neue Plätze
2010/2011	6.943	7.046	101,50 %	- 204
2011/2012	7.016	7.044	100,40 %	- 2
2012/2013	7.292	7.243	100,20 %	199
2013/2014	7.292	7.394	101,40 %	151
2014/2015	7.425	7.704	103,80 %	310
2015/2016	7.502	7.841	104,50 %	137
2016/2017	7.676	7.936	103,40 %	95
2017/2018	7.744	8.087	104,40 %	151
2018/2019	7.821	8.186	104,70 %	99
<b>2019/2020</b>	<b>8.138</b>	<b>8.486</b>	<b>104,30 %</b>	<b>300</b>
<b>Neue Plätze insgesamt</b>				<b>1.236</b>

Von 2010 bis heute ist auch die Anzahl der Kinder im ü3-Bereich weiter angewachsen. 1.195 zusätzlichen Kindern stehen dabei 1.236 neugeschaffenen ü3-Plätzen gegenüber. Durch den fortgesetzten Ausbau von Plätzen für Kinder in dieser Altersgruppe konnte die Versorgungsquote stadtweit durchgängig über 100 % gehalten werden.

# 1. Analyse der Kindertagesbetreuungssituation 2019/2020

Für die Versorgungssituation in Münster ergeben sich zum Kindergartenjahr 2019/2020 die folgenden Versorgungsquoten inklusive Kindertagespflege:

- 46,6 % für Kinder unter drei Jahren (u3) und
- 104,3 % für Kinder über drei Jahren (ü3)

In den folgenden Abschnitten werden die Entwicklungen bezüglich der Kinderzahlen, der Platzzahlen und der Versorgungsquoten auf Ebene der Bezirke dargestellt. Darüber hinaus wird die Entwicklung der Betreuungsumfänge in Kitas insbesondere hinsichtlich der Übermittagsbetreuung beschrieben und die Änderungen der Kita- und Gruppennzahlen ausgeführt.

## Die Entwicklung der Betreuungszeiten für Kinder in Kitas

Seit dem Kindergartenjahr 2012/2013 wird die Zahl der Plätze mit Übermittagsbetreuung statistisch erfasst. Für die Betreuung mit dem Umfang von 45 Stunden ergibt sich von 2012/2013 bis heute insgesamt eine Steigerung von 3.189 Plätzen auf nun 8.069. Das entspricht einem Zuwachs von rd. 65 % in 8 Jahren. Darüber hinaus wurden die Übermittagsbetreuungsplätze mit 35 Stunden im Block, d. h. 7 Stunden durchgehende Betreuung, von 913 auf 1.788 erhöht. Dies ist eine Zunahme von 875 Plätzen.

Insgesamt stehen zum Kitajahr 2019/2020 9.857 Plätze mit Übermittagsbetreuung zur Verfügung. Das sind noch einmal 5,9 % mehr als im Vorjahr.

**Tabelle 4: Betreuungszeiten in Kitas**

Kitajahr	Wöchentliche Betreuungszeiten insgesamt					
	25 Std.	35 Std. geteilt	35 Std. Block	35 Std. Summe	45 Std.	Über-Mittag Summe
2012/2013	138	2.943	913	3.856	4.880	5.793
2013/2014	113	2.637	1.086	3.723	5.751	6.837
2014/2015	115	2.706	1.086	3.792	6.189	7.275
2015/2016	135	2.422	1.333	3.755	6.360	7.693
2016/2017	126	1.990	1.613	3.603	6.722	8.335
2017/2018	128	1.770	1.682	3.452	7.117	8.799
2018/2019	113	1.512	1.730	3.242	7.547	9.277
<b>2019/2020</b>	<b>113</b>	<b>1.347</b>	<b>1.788</b>	<b>3.135</b>	<b>8.069</b>	<b>9.857</b>

## 1.1 Betreuungssituation für Kinder unter drei Jahren

### Die demografische Entwicklung bei den u3-Kindern

Die Zahl der unterdreijährigen Kinder in Münster ist um 51 auf insgesamt 8.926 Kinder angestiegen. Im Vorjahr bezifferte sich der Anstieg noch auf 121 zusätzliche u3-Kinder. Der aktuelle Zuwachs ergibt sich aus 85 zusätzlichen u3-Kindern in den Bezirken Mitte, West, Nord und Ost und einem Rückgang der Kinderzahlen um 34 in den Bezirken Südost und Hilstrup.

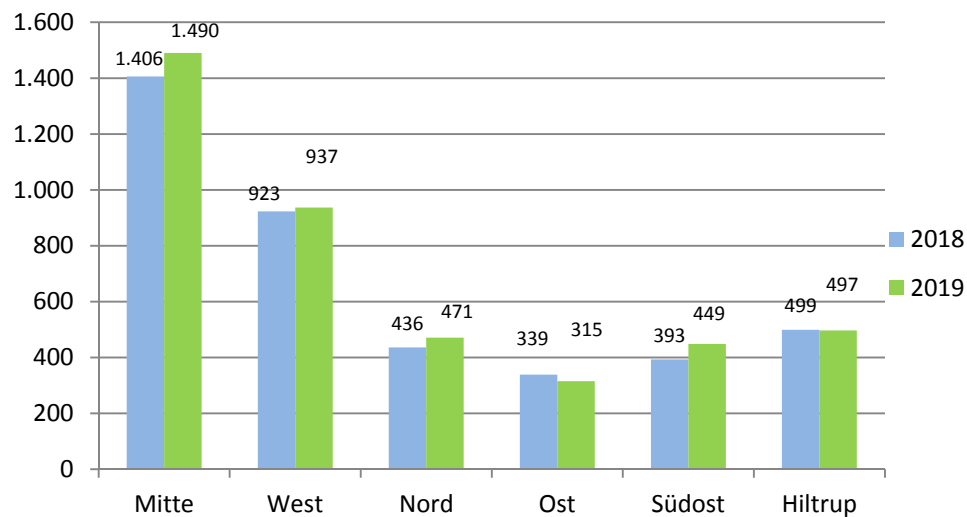
**Tabelle 5: Anzahl u3-Kinder nach Bezirken**

Bezirk	Kinder 2018	Kinder 2019	Differenz	%
Mitte	3.235	3.280	+ 45	1,39
West	1.685	1.706	+ 21	1,25
Nord	1.105	1.121	+ 16	1,45
Ost	667	670	+ 3	0,45
Südost	1.014	1.001	- 13	- 1,28
Hiltrup	1.169	1.148	- 21	- 1,80
	<b>8.875</b>	<b>8.926</b>	<b>+ 51</b>	<b>0,57</b>

### Die Entwicklung der u3-Platzzahlen

Die Platzzahlen für Kinder unter drei Jahren steigen in den Bezirken Mitte (+84), West (+14), Nord (+35) und Südost (+56). Sie sinken in den Bezirken Ost (-24) und Hiltrup (-2).

**Abbildung 2: u3-Plätze nach Bezirken**



### Die u3-Versorgung in den Bezirken

Die Versorgungsquoten steigen in fünf von sechs Bezirken an. Im Bezirk Südost ist der positive Effekt am größte, da die Anzahl der Kinder um 13 sinkt und sich die Platzzahl gleichzeitig um 56 erhöht. Nur im Bezirk Ost sinkt die Quote, da die Anzahl der Plätze um 24 auf 315 sinkt.

**Tabelle 6: u3-Versorgungsquote**

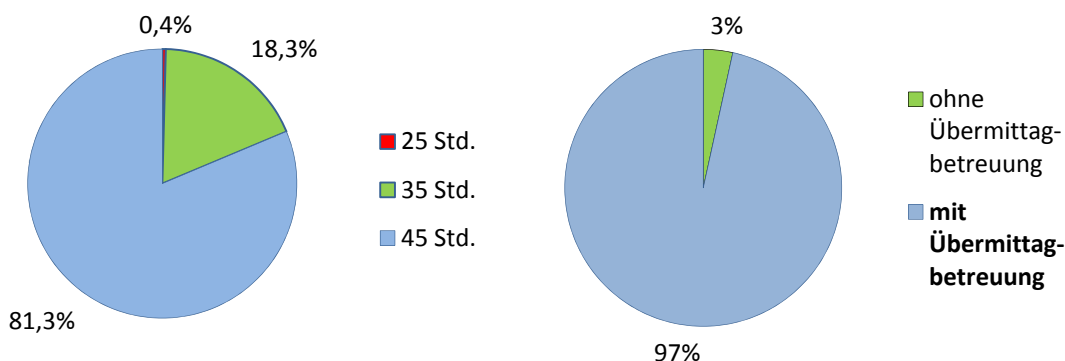
Bezirk	Quote 2018	Quote 2019	Differenz
Mitte	43,5 %	45,4 %	+ 1,9 %
West	54,8 %	54,9 %	+ 0,1 %
Nord	39,5 %	42,0 %	+ 2,5 %
Ost	50,8 %	47,0 %	- 3,8 %
Südost	38,8 %	44,9 %	+ 6,1 %
Hiltrup	42,7 %	43,3 %	+ 0,6 %

### Die Entwicklung der Betreuungszeiten für u3-Kinder

81,3 % aller Kitaplätze für Kinder unter drei Jahren stehen als Ganztagsplätze, d. h. mit einem Betreuungsumfang von 45 Stunden pro Woche, zur Verfügung. Das bedeutet eine Steigerung von 1,4 %. Berücksichtigt man darüber hinaus zusätzlich die Plätze mit einem Umfang von 35 Stunden im Block, besteht für 97 % aller angebotenen Plätze eine Übermittagsbetreuung. Das entspricht einer Steigerung von rd. 2 % zum Vorjahr.

Die Entwicklung der Betreuungszeiten hin zu mehr Übermittagsangeboten wird nicht nur durch Plätze in neuen Kitas erreicht. Auch in den Kitas, die bereits seit langem Plätze für die Kindertagesbetreuung anbieten, werden die Betreuungszeiten unter Berücksichtigung der vorhandenen räumlichen Ressourcen und der veränderten Anforderungen an das Personal überprüft und soweit möglich ausgebaut.

**Abbildung 3: Betreuungszeiten für unter Dreijährige in Kitas**



**Tabelle 7: Betreuungszeiten für unter dreijährige in Kitas**

	Wöchentliche Betreuungszeiten					
	25 Std.	35 Std. geteilt	35 Std. Block	35 Std. Summe	45 Std.	Über-Mittag Summe
0 bis u. 3 J.	12	85	432	517	2.302	2.734

Weitere wohnbereichsbezogene Informationen über die Entwicklungen im zurückliegenden Kitajahr und über künftige Planungen sind in den jeweiligen Wohnbereichsübersichten aufgeführt.

## 1.2 Betreuungssituation für Kinder über drei Jahren

### Die demografische Entwicklung bei den ü3-Kindern

Die Zahl der Kinder über drei Jahren in Münster ist um 317 auf insgesamt 8.138 Kinder angestiegen. Im Vorjahr lag der Zuwachs bei nur 77 Kindern.

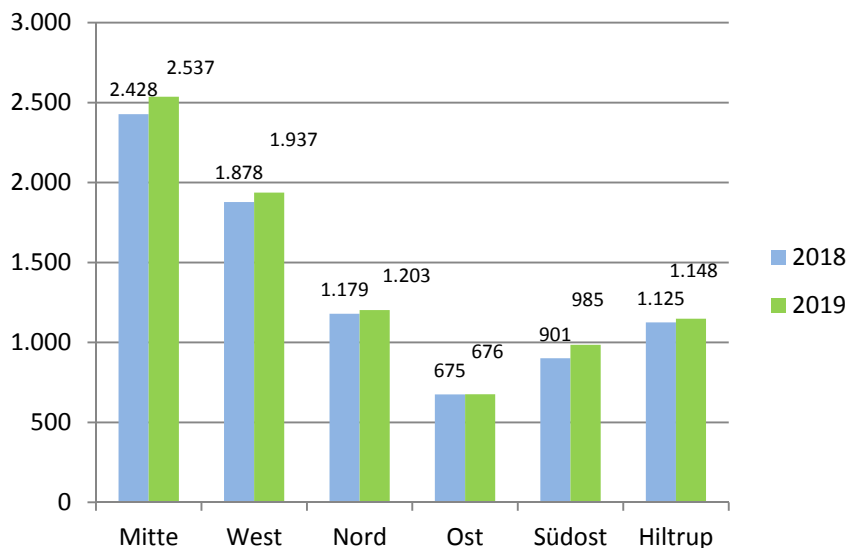
**Tabelle 8: Anzahl ü3-Kinder nach Bezirken**

Bezirk	Kinder 2018	Kinder 2019	Differenz	%
Mitte	2.299	2.409	+ 110	4,78
West	1.698	1.727	+ 29	1,71
Nord	1.067	1.137	+ 70	6,56
Ost	720	729	+ 9	1,25
Südost	977	1.000	+ 23	2,35
Hiltrup	1.060	1.136	+ 76	7,17
	<b>7.821</b>	<b>8.138</b>	<b>+ 317</b>	<b>4,05</b>

### Die Entwicklung der ü3-Platzzahlen

Die Platzzahlen für Kinder unter drei Jahren steigen in allen Bezirken um insgesamt 300 Plätze. In den Bezirken Mitte (+ 109), West (+59) und Südost (+ 84) werden die höchsten Anstiege erzielt. In den Bezirken Nord (+ 24) und Hiltrup (+ 23) steigen die Platzzahlen im Umfang von jeweils ca. einer Gruppe. Im Bezirk Ost stagniert die Platzanzahl (+ 1).

**Abbildung 4: ü3-Plätze nach Bezirken**



### Die ü3-Versorgung in den Bezirken

Die Versorgungsquoten steigen in zwei von sechs Bezirken an. Durch den Anstieg der Kinderzahlen (+ 317), der die Anzahl der neugeschaffenen Plätze (+ 300) um rd. 5,67 % übersteigt, reduzieren sich in vier Bezirken teilweise die Quoten. Trotzdem liegen die Quoten in Mitte, West, Nord und Hiltrup – wie im Vorjahr – bei über 100 %. Darüber hinaus konnte die Versorgungsquote im Bezirk Südost auf nunmehr 98,5 % angehoben werden. Im Bezirk Ost führt der leichte Anstieg der Kinderzahlen (+ 9) im Vergleich zu einer fast stagnierenden Platzzahl (+ 1) zu einer Quote von 92,7 %.

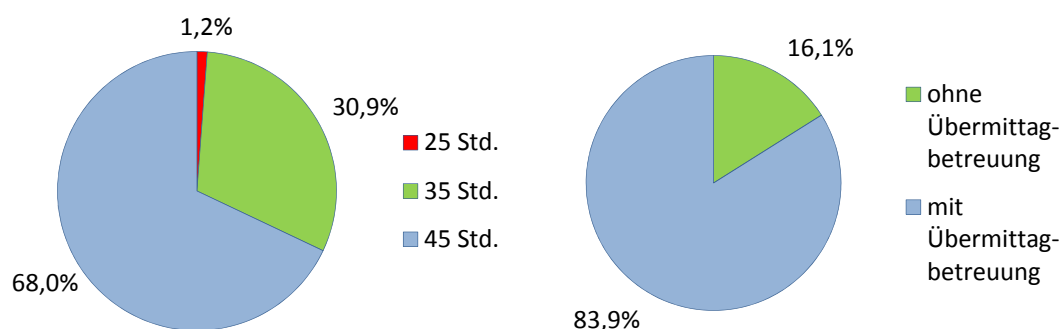
**Tabelle 9: ü3-Versorgungsquote**

Bezirk	Quote 2018	Quote 2019	Differenz
Mitte	105,6 %	105,3 %	- 0,3 %
West	110,6 %	112,2 %	+ 1,6 %
Nord	110,5 %	105,8 %	- 4,7 %
Ost	93,8 %	92,7 %	- 1,1 %
Südost	92,2 %	98,5 %	+ 6,3 %
Hiltrup	106,1 %	101,1 %	- 5,0 %

**Die Entwicklung der Betreuungszeiten für ü3-Kinder**

68,0 % aller Kitaplätze für Kinder über drei Jahren stehen als Ganztagsplätze, d. h. mit einem Betreuungsumfang von 45 Stunden pro Woche, zur Verfügung. Das bedeutet eine Steigerung von 2,2 %. Berücksichtigt man darüber hinaus zusätzlich die Plätze mit einem Umfang von 35 Stunden im Block, besteht für 83,9 % aller angebotenen Plätze eine Übermittagsbetreuung. Das entspricht einer Steigerung von rd. 2,1 % zum Vorjahr.

**Abbildung 5: Betreuungszeiten für Kinder ab 3 Jahren**



Die Entwicklung der Betreuungszeiten hin zu mehr Übermittagsangeboten wird auch bezüglich der ü3-Plätze nicht nur den Ausbau in neuen Kitas erreicht. Auch in bereits länger vorhandenen Kitas wird die Ausweitung die Betreuungszeiten überprüft und soweit möglich ausgebaut.

**Tabelle 10: Betreuungszeiten für Kinder ab 3 Jahren**

	Wöchentliche Betreuungszeiten					
	25 Std.	35 Std. geteilt	35 Std. Block	35 Std. Gesamt	45 Std.	Über-Mittag gesamt
3 bis u. 6 J.	101	1.262	1.356	2.618	5.767	<b>7.123</b>

Weitere wohnbereichsbezogene Informationen über die Entwicklungen im zurückliegenden Kitajahr und über künftige Planungen sind in den jeweiligen Wohnbereichsübersichten aufgeführt.

### 1.3 Ausbau von Plätzen in Kitas

Der Ausbau von Plätzen in Kitas ergibt sich durch die Inbetriebnahme neuer Kitas, durch Erweiterungen (d. h. neue Gruppen in vorhandenen Einrichtungen) oder Umstrukturierungen (z. B. durch Umwandlung einer GIII-Gruppe in eine GII-Gruppe).

**Tabelle 11: Bedarfsbezogene Änderungen der Kitaangebote**

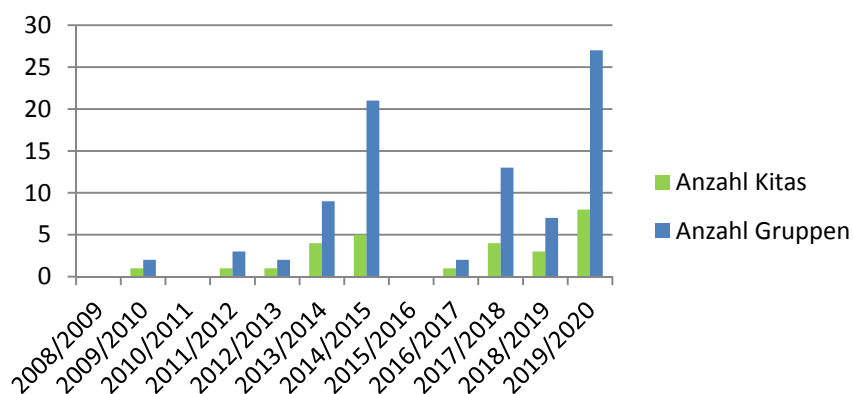
Kitajahr	Gesamt		neue Kita		Erweiterung		Umstrukturierung	
	Gruppen	Kitas	Anzahl Kitas	Anzahl Gruppen	Anzahl Kitas	Anzahl Gruppen	Anzahl Kitas	Anzahl Gruppen
2010/2011	423	165	0	0	2	0	14	14
2011/2012	424	164	1	3	6	1	12	14
2012/2013	443	162	1	2	11	7	11	11
2013/2014	498	174	4	9	12	25	18	19
2014/2015	529	179	5	21	16	23	21	26
2015/2016	547	177	0	0	10	16,5	13	18
2016/2017	526	179	1	2	9	7,5	13	18
2017/2018	580	183	4	13	11	11	11	11
2018/2019	598	186	3	7	11	7	7	7
<b>2019/2020</b>	<b>628</b>	<b>193</b>	<b>7</b>	<b>25</b>	<b>5</b>	<b>5,5</b>	<b>11</b>	<b>10,25</b>

In der Gesamtzahl aller Einrichtungen sind auch die betrieblichen Einrichtungen der BASF (Lacki Kids), Niki de Saint Phalle, LWL-Zwergenland und Hengst Kinderland enthalten. Eine Dependence ist eine räumlich eigenständige Kindertageseinrichtung, die organisatorisch zu einem Haupthaus gehört.

Eröffnungen und Schließungen von Kitas oder Gruppen werden gegeneinander aufgerechnet. Es werden nur Veränderungen berücksichtigt, wenn diese bis zum 31.12 des betrachteten Kindergartenjahres umgesetzt werden. Veränderungen nach diesem Stichtag werden im nächsten Kindertagesbetreuungsbericht berücksichtigt.

Die Stadt Münster hat im Jahr 2007 mit dem Platzausbau insbesondere für Kinder unter drei Jahren begonnen. Dabei wurden zunächst die Weiterentwicklungsmöglichkeiten der vorhandenen Kitas überprüft; so dass der Ausbau zunächst weitgehend durch Umstrukturierungen und Erweiterungen erfolgte. In den Kindergartenjahren 2013/2014, 2014/2015, 2017/2018 und 2018/2019 nahm der Ausbau von Plätzen durch den Neubau von Kitas zu. Im Kitajahr 2019/2020 entstehen neue Plätze insbesondere durch die Inbetriebnahme von sieben neuen Kitas.

**Abbildung 6: Bedarfsbezogene Änderungen, Neue Kitas/Neue Gruppen**

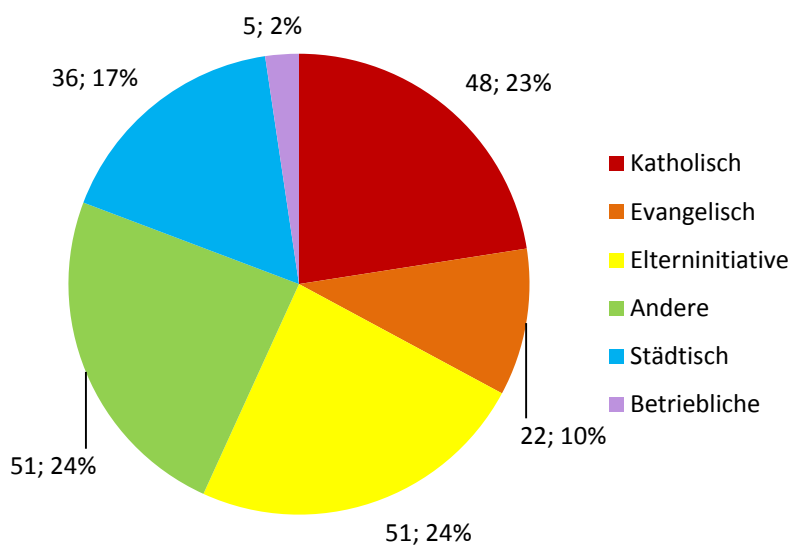


Im Kindergartenjahr 2019/2020 wurden diese Einrichtungen neu geschaffen.

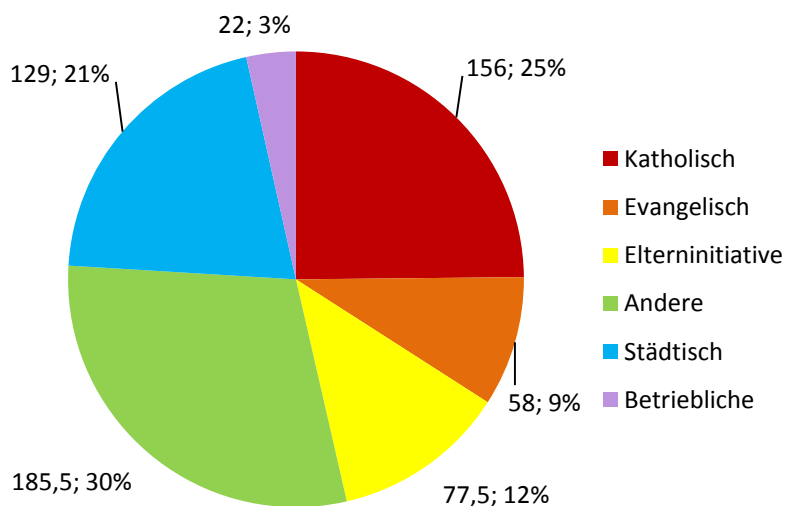
- Kita Emmy-Herzog-Platz (4 Gruppen),
- Kita Middeler Straße (6 Gruppen),
- Kita Meyerbeerstraße (4 Gruppen),
- Kita Angelmodde (Neubau und Erweiterung um 4 Gruppen),
- Kita Dahlweg (4 Gruppen),
- Kita Beckstraße (2 Gruppen),
- Kita Holunderweg (2 Gruppen)

Darüber hinaus werden die Dependancen Kita Regina-Protmann-Straße und der Pavillon St. Josef Gelmer eröffnet. Der geplante Pavillon an der Heidestraße konnte nicht realisiert werden. Die Interimsgruppe wurde bis zur Eröffnung der ständigen Einrichtung Kita Angelmodde in vorhandenen Kitas geführt.

**Abbildung 7: Kitastandorte incl. Dependancen pro Träger 2019/2020**



**Abbildung 8: Gruppen incl. Dependancen pro Träger 2019/2020**



Durch den Ausbau der Kindertagesbetreuung ist die Anzahl der Spielgruppen über die Jahre rückläufig:

**Tabelle 12: Kinder in Spielgruppen und privaten Eltern-Kind-Gruppen außerhalb vom KiBiz**

	2016	2017	2018	2019
Anzahl der Kinder in Spielgruppen und privaten Eltern-Kind-Gruppen*	ca. 296	ca. 178	ca. 118	ca. 103

\*Spielgruppen (zurzeit ca. 10) ergänzen die Angebote der Kindertagesbetreuung. In Spielgruppen werden i.d.R. zwei bis drei Mal wöchentlich stundenweise in Gruppen von 8 – 10 Kindern betreut.

## 1.4 Betreuungssituation in Kindertagespflege

Die Kindertagespflege stellt in Münster eine wichtige Säule in der Betreuung insbesondere von Kindern bis zu drei Jahren dar. Der Stadt Münster ist es besonders wichtig, die Kindertagespflege in Münster auch strukturell professionell aufzustellen.

### Betreuungsformen und Qualifizierung der Tagespflegepersonen

In 2019 stellt die Kindertagespflege 1.328 u3-Plätze und 42 ü3-Plätze bereit. Davon waren 63 Prozent der Plätze bei Tagespflegepersonen im eigenen Haushalt und 37 Prozent in Großtagespflegestellen. Die Betreuung durch Kinderfrauen spielt aktuell keine Rolle mehr, da die Regeln der Kindertagespflege für diesen Bereich zu unattraktiv sind.

Von den 284 Tagespflegepersonen in Münster sind 58 Prozent der Tagespflegepersonen nach DJI-Standard qualifiziert und 42 Prozent sind ausgebildete sozialpädagogische

Fachkräfte gemäß KiBiz. D. h. hier handelt es sich um Personen, die als Gruppenleitung in einer Einrichtung arbeiten könnten. Die Quote der sozialpädagogischen Fachkräfte variiert jedoch zwischen den Formen der Kindertagespflege. In der Großtagespflegestelle sind ca. 50 Prozent aller Tagespflegepersonen sozialpädagogische Fachkräfte, im eigenen Haushalt sind es ca. 33 Prozent.

Die durchschnittlich vorgehaltene Anzahl an Plätzen pro Tagespflegeperson hat sich von 4 in 2015 auf 4,6 in 2019 erhöht. Mit dieser Entwicklung steht Münster nicht alleine dar, sondern sie spiegelt sich im Landestrend wider.

### **Erhöhung der Geldleistung in 2019 und 2020**

Im Dezember 2018 hat der Rat der Stadt Münster beschlossen, die Geldleistung für vollqualifizierte Tageseltern ab dem 01.01.2019 von 4,50 Euro auf 4,75 Euro und ab 01.01.2020 auf 5,00 Euro zu erhöhen.

### **Orientierung für Eltern zu Qualitätsmerkmalen in der Kindertagespflege**

Die Erfahrung hat gezeigt, dass Eltern, die zum ersten Mal ein Kind in die Betreuung bei Tagesmutter oder Tagesvater "abgeben", unsicher sind, worauf sie achten sollten, wenn sie die Betreuung aussuchen. Daher wurden nun entsprechende Hinweise für Eltern in dem Faltblatt "In guten Händen ..." zusammengefasst.

Was ist eine gute Tagespflegestelle? Worauf muss ich achten? Welche Qualitätsmerkmale kann ich erwarten? Hier kann der Flyer erste Orientierung geben. Dort werden Stichworte genannt mit Blick auf die Räumlichkeiten, die pädagogische Kompetenz der Tagespflegeperson, aber auch auf die schriftliche Vereinbarung, die die Eltern mit der Tagesmutter abschließen. Das Wichtigste aber bleibt der erste Eindruck. Das Kind soll sich wohl fühlen und Eltern eine vertrauensvolle Beziehung zur Tagespflegeperson aufbauen können. (<https://www.stadt-muenster.de/jugendamt/indertagesbetreuung/indertagespflege/qualitaetsmerkmale.html>)

### **Pädagogische Reihe „Frühkindliche Bildung in guten Händen“**

Zur ersten bundesweiten „Woche der Kindertagespflege“ vom 5. bis 12. Mai 2018 initiierte das städtische Amt für Kinder, Jugendliche und Familien den Start der pädagogischen Reihe „Frühkindliche Bildung in guten Händen“. Geplant ist, im Laufe der nächsten drei Jahre Tagespflegepersonen mit digitalen Infobriefen jeweils ein Fachthema pro Quartal mit unterschiedlichen Ideen näher zu bringen. Die zehn Bildungsbereiche aus den Bildungsgrundsätzen NRW werden nach und nach Thema sein, dazu gehören beispielsweise musikalische Früherziehung, Natur, Bewegung oder Sprache und Kommunikation.

### **Großtagespflegestellen**

Die Anzahl der Großtagespflegestellen hat sich in 2018 um 8 auf 53 erhöht. Ursprünglich war der Aufbau von voraussichtlich 14 Großtagespflegestellen in 2018 angedacht. Jedoch konnten nicht alle geplanten Großtagespflegestellen in 2018 eröffnet werden. Aufgrund

baulicher Verzögerungen verschiebt sich bei sechs Großtagespflegestellen die Eröffnung in das Jahr 2019. In 2019 werden nun voraussichtlich 12 Großtagespflegestellen neu eröffnet.

Mit der Vorlage V/0454/2017 beschloss der Rat in 2017, die erfolgreiche Ausbaustrategie von Großtagespflegestellen mit selbstständigen Tagespflegepersonen fortzusetzen. Unter Berücksichtigung der Prämissen unter Punkt 4 in der Vorlage wurde des Weiteren der Erweiterung der Ausbaustrategie über die Möglichkeit, Großtagespflegestellen mit angestellten Tagespflegepersonen zu betreiben, zugestimmt. In 2019 werden die ersten Großtagespflegestellen in Trägerschaft eröffnet. Hierfür wurde ein umfassender Kooperationsvertrag entwickelt, der als Basis für dieses neue Modell dienen soll.

Ende 2018 gab es insgesamt 15 Großtagespflegestellen im betrieblichen Kontext. In 2019 werden voraussichtlich zwei weitere hinzukommen. Somit werden Ende 2019 voraussichtlich 65 Großtagespflegestellen in Münster Betreuungsplätze vorhalten.

**Tabelle 13: Eckdaten /TOP-Kennzahlen Tagespflege**

	2016	2017	2018	2019
Versorgungsquote (Verhältnis Plätze zu Kinderzahl) von Kindern unter drei Jahren in Kindertagespflege (in %)	13	13,4	14,4	14,9
Kinder unter 3 Jahren	8.555	8.763	8.875	8.926
Anzahl der Kindertagespflegeverhältnisse insgesamt	1.196	1.258	1.367	1.370
davon				
für Kinder von 0 - 3 Jahren	1.109	1.171	1.280	1.328
für Kinder von 3 - 6 Jahren	33	33	33	21
für Kinder von 6 - 10 Jahren	54	54	54	21

**Tabelle 14: Eckdaten zur Förderung von Kindern in Tagespflege**

	2015	2016	2017	2018
Neuvermittlungen	841	741	670	849
Anzahl Tagespflegepersonen	310	290	277	284
Begleitete Tagesmütter-Treffen	206	207	189	143
Kooperation mit Familienzentren	30	31	33	35
Teilnehmer/-innen an Qualifizierungsmaßnahmen	471	485	385	427
Teilnehmerstunden für Qualifizierungsmaßnahmen	---	---	--	--
Angebote Unterrichtsstunden Grundqualifizierung	337	346	372	370
Angebote Unterrichtsstunden weitergehende Qualifizierung	634	595	441	220

	2015	2016	2017	2018
<b>Großtagespflegestellen (incl. Betrieblicher GTP) Anzahl</b>	<b>42</b>	<b>43</b>	<b>45</b>	<b>53</b>
davon				
GTP im Sozialraum Anzahl	25	27	30	38
GTP im Sozialraum Plätze	220	240	266	340
<b>Großtagespflegestellen (incl. Betrieblicher GTP) Plätze</b>	<b>372</b>	<b>383</b>	<b>397</b>	<b>475</b>
davon				
- Plätze in eigenen Räumen	16	---	---	---
- Plätze in anderen geeigneten Räumen	356	---	---	---
<b>Betriebliche Kindertagespflegestellen Anzahl</b>	<b>17</b>	<b>16</b>	<b>15</b>	<b>15</b>
<b>Betriebliche Kindertagespflegestellen Plätze</b>	<b>152</b>	<b>143</b>	<b>135</b>	<b>135</b>
Monatsstundenverbrauch	130.000	133.000	136.400	*
Anteil der geleisteten Betreuungsstunden in Qualifizierungsstufe 1 in Prozent	1	1	0	0
Anteil der geleisteten Betreuungsstunden in Qualifizierungsstufe 2 in Prozent	7	4	2	3
Anteil der geleisteten Betreuungsstunden in Qualifizierungsstufe 3 in Prozent	92	95	98	97
Betreuungsort eigener Haushalt in Prozent	66	65	66	63
Betreuungsort im Haushalt der Eltern in Prozent	1	1	1	0
Betreuungsort GTP in Prozent	33	34	33	37

\* zurzeit nicht auswertbar

## **2. Weitere Ausbauperspektiven**

### **Tatsächliche Entwicklung**

Von Ende 2017 zu Ende 2018 ist die Zahl der u3-Kinder um 51 Kinder und die Zahl der ü3-Kinder um 317 Kinder angestiegen. Damit wurde die prognostizierte Kinderzahl für 2018 um insgesamt 413 Kinder im u3-Bereich übertroffen. Die Zahl der ü3-Kinder war um 38 Kinder geringer als prognostiziert.

Die Zahl der Plätze im u3-Bereich konnte um insgesamt 163 Plätze erhöht werden (Ausbau in Kindertageseinrichtungen um 115 Plätze und in Kindertagespflege um 48 Plätze). Trotz des erneuten Anstiegs der Kinderzahl konnte dadurch die Versorgungsquote von 45,0 % auf 46,6 % erhöht werden.

Die Zahl der ü3-Plätze wurde durch das Schaffen neuer Plätze und erforderlicher Umstrukturierungen in den bestehenden Einrichtungen zum Verbleib der hochwachsenden u3-Kinder um insgesamt 300 Plätze erhöht. Bei einer Steigerung der Kinderzahl im ü3-Bereich von 317 Kindern wurde die Versorgungsquote von 104,7 % gering auf 104,3 % reduziert.

### **Prognose**

Die im Frühjahr 2017 vorgelegte kleinräumige Bevölkerungsprognose der Stadt Münster (Vorlage V/0979/2016) weist bislang bis 2025 einen Anstieg der u3-Kinder um weitere 133 Kinder und der ü3-Kinder um weitere 581 Kinder aus.

Wie auch im Vorjahr wurde die prognostizierte Zahl der u3-Kinder erneut übertroffen. Insgesamt gibt es stadtweit 413 u3-Kinder mehr als für 2018 vorhergesagt. In den Wohnbereichen, in denen die Differenz zwischen Prognose und tatsächlicher Kinderzahl besonders hoch ist, hat dieses teilweise zu kurzfristigen Änderungen der Planungen führen müssen. In solchen Wohnbereichen ist zu analysieren, inwieweit die tatsächliche Abweichung der Kinderzahlen einmalig oder dauerhaft besteht. Danach müssen die Planungen gegebenenfalls entsprechend angepasst werden.

Weitere Bauvorhaben, die noch nicht bekannt sind und daher in die Berechnungen der kleinräumigen Bevölkerungsprognose noch nicht einbezogen werden konnten, werden zu einem weiteren Anstieg der Kinderzahlen und damit auch der Bedarfe führen.

### **Ausbauplanungen, die bereits beschlossen wurden**

Bei einer bislang angestrebten Versorgungsquote von 50,0 % bei den u3-Kindern und einer Bedarfsdeckung von mindestens 100,0 % bei den ü3-Kindern müssen zusätzlich zu den sich aus der Bevölkerungsentwicklung ergebenden Bedarfen weitere Plätze geschaffen werden, um diese Versorgungsquoten in allen Wohnbereichen zu erreichen.

Die folgende Tabelle 16 a zeigt auf, welche Maßnahmen noch konkret bis zum Ende des Jahres 2019 geplant sind. Für alle genannten Maßnahmen sind bereits Beschlüsse der Ratsgremien gefasst worden. Daher sind auch alle dort aufgelisteten Vorhaben in der aktuellen Versorgungsquote berücksichtigt. Bis Ende 2019 werden insgesamt ca. 500 weitere neue Kitaplätze geschaffen.

## Weitere Ausbauplanungen im Bereich der Kindertageseinrichtungen

Die Tabelle 16 b zeigt eine Übersicht über weitere geplante Betreuungsplätze in Kindertageseinrichtungen ab 2020. Für einige konkrete Planungen sind schon Beschlüsse der Ratsgremien gefasst.

Ebenfalls sind Einrichtungen aufgelistet, die zwischen Januar und Juli 2020 ihren Betrieb aufnehmen werden. Diese sind nicht in die Versorgungsquote 2019/2020 eingerechnet. Ein Vergleich der Tabelle mit dem Vorjahr zeigt, dass sich innerhalb des Jahres an mehreren Stellen Veränderungen in der Zeitplanung ergeben haben. Zum einen haben sich Planungen von Baugebieten verschoben, so dass sich die dort entstehenden maßnahmenbedingten Kindertageseinrichtungen ebenfalls verschieben. Zum anderen haben sich innerhalb einzelner Projektplanungen von Kindertageseinrichtungen Verzögerungen ergeben, so dass die im Errichtungsbeschluss benannte Inbetriebnahme sich verschieben muss.

Zur langfristigen bedarfsorientierten Versorgung mit Betreuungsplätzen werden die kommunalen Ausbaustrategien weiter verfolgt:

- **Maßnahmenbedingte Anmeldung von Bedarfen im Rahmen der Entwicklung von neuen Wohngebieten**

Bei allen neuen Wohngebieten werden maßnahmenbedingt Infrastrukturbedarfe entsprechend der neu entstehenden Wohneinheiten angemeldet. Sofern im Wohnbereich erforderlich und möglich, werden darüber hinaus weitere neue Gruppen verortet, um die angestrebten Ausbauziele langfristig in allen Wohnbereichen zu erreichen (realisiert bei der Kitaplanung am Maikottenweg, an der Petersheide, am Kiesekampweg).

Die maßnahmenbedingten Planungen bereits angemeldeter Bedarfe im Rahmen der Infrastrukturplanungen neuer Baugebiete sind in der Tabelle enthalten. Hierin sind auch die Planungen auf den Konversionsgeländen enthalten.

Entsprechend der weiteren Planungen im Rahmen des Baulandprogrammes werden kontinuierlich weitere neue Bedarfe angemeldet.

- **Flächen- und Gebäudesuche**

Geeignete Flächen und Gebäude werden gesucht und zu Kitazwecken genutzt. Bestehende Immobilien insbesondere in der Innenstadt werden im Hinblick auf eine Nutzung zu Kinderbetreuungszwecken geprüft. Gerade in der Innenstadt bieten sich jedoch oft nur Immobilien mit kleinen Flächen und geringer oder keiner Außenfläche an, so dass eine Kitarealisierung nicht in Betracht kommt. Diese werden zur kontinuierlichen Ausbauplanung der Kindertagespflege genutzt.

- **Versorgung der Innenstadt**

Insbesondere in der Innenstadt fehlen Plätze zur Versorgung der Kinder mit Kitaplätzen. Im Kitajahr 2018/2019 konnten mit den Errichtungsvorlagen zur Nutzung der Gebäude der Sonnenstraße, der Pavillons am Dahlweg, des Pavillons an der Beckstraße und der Umnutzung des Gebäudes an der Neubrückenstraße ergänzend zur bestehenden Vorlage zur Nutzung der ehemaligen Wartburgschule mehrere Errichtungsbeschlüsse gefasst werden, die perspektivisch zu einer Verbesserung der Versorgung in der Innenstadt führen werden.

Mehr als ein Drittel der münserschen u3-Kinder leben in der Innenstadt, so dass hier weitere Maßnahmen erforderlich sind, um die Bedarfe abzudecken.

Zur Verbesserung der Versorgung im Bezirk Mitte werden zusätzlich bei Neuplanungen auf städtischen Grundstücken in Randbereichen zur Innenstadt über die maßnahmenbedingten Notwendigkeiten für diesen Wohnbereich hinaus weitere Gruppen geplant (beispielsweise geplante Kita am Ermlandweg zur Deckung der Bedarfe der nördlichen Innenstadt, geplante Kita am Nordkirchenweg zur Deckung der Bedarfe der südlichen Innenstadt).

- **Nutzung von Pavillons aus der Flüchtlingsunterbringung zu Kitazwecken**  
Zur kurzfristigen Bedarfsdeckung wird die Nutzung von Pavillons, die nicht mehr für die Flüchtlingsunterbringung benötigt werden, zu Kitazwecken an verschiedenen Standorten geprüft und, sofern machbar, auch realisiert (Dahlweg, Albachten).
- **Der Ausbau der betrieblichen Kindertagesbetreuung wird weiter verfolgt**  
Der Informations- und Beratungsservice des Amtes für Kinder, Jugendliche und Familien zur betrieblichen Kindertagesbetreuung wird kontinuierlich wahrgenommen. Weiteres siehe Kapitel 4.2

### Ausbauplanungen in der Kindertagespflege

Konkrete Ausbauplanungen im Bereich der Kindertagespflege darzustellen ist schwierig, da nicht vorhergesagt werden kann, wie viele Neueinsteiger/-innen es in einem Kitajahr geben wird bzw. wie viele es auch wieder verlassen werden. Auch entscheidet jede Tagespflegeperson im Rahmen der erteilten Pflegeerlaubnis für sich, ob und wie viele Plätze sie anbieten wird.

Für das Kitajahr 2019/2020 ist der Aufbau von 12 Großtagespflegestellen geplant. Weitere können kurzfristig hinzukommen, wenn interessante Betreuungsräume auf dem Immobilienmarkt zur Anmietung angeboten werden. Großtagespflegestellen werden ausschließlich in Stadtteilen aufgebaut, in denen nicht ausreichend Plätze für die Betreuung von unter Dreijährigen zur Verfügung stehen. Folgende Projekte sind fest eingeplant und eine Zustimmung der Vermieter liegt vor. Sie sind bereits in die Versorgungsquote eingerechnet.

**Tabelle 15: Neue Großtagespflegestellen im Kitajahr 2019/2020**

Adresse	Anzahl GTP	Anzahl Plätze	Träger	Vorauss. Eröffnung (Quartal)
Clemens-August-Platz	3	27	ASB	2/2019
Mondstraße 223	1	9		2/2019
Scharnhorststraße 48	1	9		3/2019
Von-Witzleben-Straße 2	1	9		3/2019
Wolbecker Straße 58	1	9		3/2019
Warendorfer Straße 152	2	18	DRK	3/2019
Schorlemer Straße 6 (betriebliche GTP)	1	9	ASB	4/2019
Wolbecker Straße 90 (betriebliche GTP)	1	9		4/2019
Dodostraße 2	1	9		4/2019
	<b>12</b>	<b>108</b>		

Des Weiteren sind im Kitajahr 2019/2020 fünf Vorbereitungskurse für potentielle Neueinsteiger/-innen in Kindertagespflege geplant. Ziel der Beratungsstelle ist es, viele Teilnehmer/-innen auch für die Tätigkeit im eigenen Haushalt zu begeistern.

Neben der konsequenten Verteilung von Flyern und Plakaten ist eine gute Pressearbeit hilfreich bei der Akquise von potentiellen Tagespflegepersonen. Entsprechend wurden von der Beratungsstelle für Kindertagespflege neue Wege in der Öffentlichkeitsarbeit eingeschlagen, um breiter für die Tätigkeit als Tagespflegeperson zu werben. So wurde z. B. Anfang 2019 erstmalig in Bussen für die Tätigkeit als Tagespflegeperson geworben.

### **Beschlussfassung für neue Kitas**

Den Ratsgremien werden die Errichtungsbeschlüsse für die neuen Kitas zur Beschlussfassung vorgelegt, sobald sie entscheidungsreif sind. Dieses ist bei maßnahmenbedingten Planungen abhängig von der Bebauungsplanung. Über weitere zusätzliche Ausbauplanungen, die für die Bedarfe in den Wohnbereichen notwendig sind, werden die zuständigen parlamentarischen Gremien im laufenden Kitajahr 2018/2019 rechtzeitig in Kenntnis gesetzt und angemessen beteiligt.

### **Trägerausschreibungen für neue Kitas**

Die kontinuierliche Errichtung neuer Kitas macht die Ausschreibung entsprechender Trägerschaften zeitnah nach dem Errichtungsbeschluss erforderlich. Das Verfahren zur Trägerausschreibung wurde in 2017 (V/0376/2017) weiterentwickelt, bei acht Trägerausschreibungen angewandt, im Februar 2018 mit Vorlage V/0089/2018 evaluiert und den Gremien erneut zur Beschlussfassung vorgelegt. Die Verwaltung hat im Kitajahr 2018/2019 elf neue Trägerschaften ausgeschrieben und dem Rat zur Entscheidung vorgelegt.

Auf Basis dieses Verfahrens werden in 2019 und den folgenden Jahren kontinuierlich weitere Ausschreibungen erfolgen.

**Tabelle 16 a: Übersicht über noch bestehende Ausbauplanungen für neue Plätze in Kindertageseinrichtungen (u3 und ü3) bis Ende 2019**

**Stand: 16.04.2019**

Kita	Träger	Wohnbereich	Anzahl neuer Gruppen	Neue Plätze		Bemerkungen	Geplante Fertigstellung
				u3	ü3		
Beckstraße, Interim	Little Giants	Aaseestadt	2	6	34	V/0080/2018	01.11.2019
Dahlweg, Pavillon	ASB	Schützenhof	4	22	48	V/0274/2018	01.10.2019
Kita am Emmy-Herzog-Platz (Markweg)	Fröbel	Rumphorst	4	22	48	V/0445/2017	01.09.2019
		<b>Bezirk Mitte</b>	<b>10</b>	<b>50</b>	<b>130</b>		
Meyerbeerstraße	Little Giants	Mecklenbeck	4	26	34	V/0166/2017	01.06.2019
Brillux	Betriebskita	Mecklenbeck	1		15		01.08.2019
Erweiterung Claudius-Kita	Ev.KK	Albachten	1	10	0	V/0616/2017	01.08.2019
		<b>Bezirk West</b>	<b>6</b>	<b>36</b>	<b>49</b>		
Pavillon Holunderweg	St. Marien/ St. Josef	Sprakel	2	16	14	V/0699/2018	01.08.2019
Regina-Protmann-Straße	ASB	Kinderhaus	2	16	14	V/0184/2016	01.11.2019
		<b>Bezirk Nord</b>	<b>4</b>	<b>32</b>	<b>28</b>		
Pavillon Westerheide	Kath.	Gelmer	1		20	V/0267/2018	01.11.2019
		<b>Bezirk Ost</b>	<b>1</b>	<b>0</b>	<b>20</b>		
Eichendorffstraße 42	Little Giants	Angelmodde	5	32	48	V/0370/2017	01.09.2019
Middeler Straße	educare	Wolbeck	6	32	68	V/0196/2017	01.08.2019
		<b>Bezirk Süd-Ost</b>	<b>11</b>	<b>64</b>	<b>116</b>		
		<b>Bezirk Hiltrup</b>	<b>0</b>	<b>0</b>	<b>0</b>		
<b>gesamt</b>			<b>32</b>	<b>182</b>	<b>343</b>		

**Tabelle 16 b: Übersicht über die aktuellen Ausbauplanungen für neue Plätze in Kindertageseinrichtungen (u3 und ü3) ab 2020**

**Stand: 16.04.2019**

Kita	Träger	Wohnbereich	Anzahl neuer Gruppen	Neue Plätze		Bemerkungen	Geplante Fertigstellung
				u3	ü3		
Sonnenstraße 85 – 89	Fröbel	Altstadt	8	36	94	V/0264/2018	01.08.2021
Neubrückenstraße	St. Lamberti	Altstadt	4	22	48	V/0782/2018	01.08.2021
Hornstraße	städt.	Josef				Ersatzbau	
Hüfferstraße	DRK	Schloss				V/0210/2016, Ersatz Interim Wartburg 3 Gruppen	2021
Kita Aaseestadt	NN	Aasee	3	16	34	Standortvorbereitung erfolgt im Rahmen der Bebauungsplanung	
Erweiterung Emilienkita	kath.	Geist			12	V/0667/2017	01.08.2020
Fliednerhaus	ev. KK	Geist	2	20		V/0751/2017	01.08.2021
Dahlweg/südl. Roddestraße	NN	Schützenhof	3	16	34	Standortvorbereitung erfolgt im Rahmen der Bebauungsplanung	ca. 2021
Hafen	NN	Hafen	4	22	48	Standortvorbereitung erfolgt im Rahmen der Bebauungsplanung	ca. 2023
Kita an der Mathilde Anneke Gesamtschule Münster - Ost	städt.	Herz-Jesu	2	12	28	V/0830/2015 plus E1	ca. 2023
Alte Mauritzschule	CVJM	Mauritz-Mitte				Ersatzbau	
Zentrum Nord	Fröbel	Rumphorst	6	32	68	V/0421/2018	01.08.2021
Grevener Straße	NN	Uppenberg	6	32	68	Vorlage in Vorbereitung	ca. 2021
Wienburg	NN	Uppenberg	4	22	48	Vorlage in Vorbereitung	ca. 2021
		<b>Bezirk Mitte</b>	<b>42</b>	<b>230</b>	<b>482</b>		

**Tabelle 16 b: Übersicht über die aktuellen Ausbauplanungen für neue Plätze in Kindertageseinrichtungen (u3 und ü3) ab 2020**

**Stand: 16.04.2019**

Kita	Träger	Wohnbereich	Anzahl neuer Gruppen	Neue Plätze		Bemerkungen	Geplante Fertig- stellung
				u3	ü3		
Oxfordkaserne Kita 1	NN	Gievenbeck	3	16	14	Standortvorbereitung erfolgt im Rahmen der Bebauungsplanung	2021-2028
Oxfordkaserne Kita 2	NN	Gievenbeck	5	28	62	Standortvorbereitung erfolgt im Rahmen der Bebauungsplanung	2021-2028
Oxfordkaserne Kita 3	NN	Gievenbeck	4	22	48	Standortvorbereitung erfolgt im Rahmen der Bebauungsplanung	2021-2028
Borghorstweg	NN	Gievenbeck	6	32	68	Standortvorbereitung erfolgt im Rahmen der Bebauungsplanung	
Heinrich-Piepmeyer-Haus	HPH	Gievenbeck	2	10	20	Umzug und Erweiterung in Planung	
Wartburghauptschule	städt.	Sentrup	8	44	96	V/0010/2018, Versorgung der Innenstadt	nach 2021
Meckmannweg /Schwarzer Kamp	educare	Mecklenbeck	4	22	48	V/0680/2018	01.06.2020
Albachten-Ost 1*	Little Giants	Albachten	5	28	62	Standortvorbereitung erfolgt im Rahmen der Bebauungsplanung	ca. 2022
Albachten-Ost 2	NN	Albachten	6	32	68	Standortvorbereitung erfolgt im Rahmen der Bebauungsplanung	nach 2022
Albachten-Ost 3	NN	Albachten	6	32	68	Standortvorbereitung erfolgt im Rahmen der Bebauungsplanung	nach 2022
Albachten Steinbreite	NN	Albachten	4	22	48	Standortvorbereitung erfolgt im Rahmen der Bebauungsplanung	
Westl. Autobahn /südl. Nottulner Landweg	Outlaw	Roxel	6	32	68	V/0613/2018	01.04.2021
		<b>Bezirk West</b>	<b>59</b>	<b>320</b>	<b>670</b>		

**Tabelle 16 b: Übersicht über die aktuellen Ausbauplanungen für neue Plätze in Kindertageseinrichtungen (u3 und ü3) ab 2020**

**Stand: 16.04.2019**

Kita	Träger	Wohnbereich	Anzahl neuer Gruppen	Neue Plätze		Bemerkungen	Geplante Fertigstellung
				u3	ü3		
Kiesekampweg	NN	Coerde	5	32	48	Standortvorbereitung erfolgt im Rahmen der Bebauungsplanung	ca. 2021
Prüfung Erweiterung Kita Edelbach	städt.	Coerde				in Prüfung	
Ermlandweg	NN	Kinderhaus	4	22	48	Vorlage V/0679/2018 , Versorgung der nördlichen Innenstadt	ca. 2023
südl. Langebusch	NN	Kinderhaus	8	44	96	Standortvorbereitung erfolgt im Rahmen der Bebauungsplanung	ca. 2021
Wangeroogeweg	NN	Kinderhaus				Standortvorbereitung erfolgt im Rahmen der Bebauungsplanung	
östl. Sprakeler Straße/westl. DB	St. Marien/ St. Josef	Sprakel	4	22	48	Standortvorbereitung erfolgt im Rahmen der Bebauungsplanung	ca. 2021
östl. Bahnhofstempel	NN	Sprakel	4	22	48	Standortvorbereitung erfolgt im Rahmen der Bebauungsplanung	ca. 2024
		<b>Bezirk Nord</b>	<b>25</b>	<b>142</b>	<b>288</b>		
Maikottenweg	NN	Mauritz-Ost	5	26	54	Standortvorbereitung erfolgt im Rahmen der Bebauungsplanung	ca. 2023
Prüfung Neubau Im Drostebusch	NN	Mauritz-Ost				in Prüfung	
Prüfung Heinrich-Lersch-Weg	NN	Mauritz-Ost				in Prüfung	
Östl. Hobbeltstraße/Nördl. Lammerbach	NN	Handorf	3	18	32	Standortvorbereitung erfolgt im Rahmen der Bebauungsplanung, auch für Kirschgarten	ca. 2023
		<b>Bezirk Ost</b>	<b>8</b>	<b>44</b>	<b>86</b>		

**Tabelle 16 b: Übersicht über die aktuellen Ausbauplanungen für neue Plätze in Kindertageseinrichtungen (u3 und ü3) ab 2020**

**Stand: 16.04.2019**

Kita	Träger	Wohnbereich	Anzahl neuer Gruppen	Neue Plätze		Bemerkungen	Geplante Fertigstellung
				u3	ü3		
Yorkkaserne Kita 1	NN	Gremmendorf	4	22	48	Standortvorbereitung erfolgt im Rahmen der Bebauungsplanung	ca. 2022
Yorkkaserne Kita 2	NN	Gremmendorf	4	22	48	Standortvorbereitung erfolgt im Rahmen der Bebauungsplanung	ca. 2023
Yorkkaserne Kita 3	NN	Gremmendorf	4	22	48	Standortvorbereitung erfolgt im Rahmen der Bebauungsplanung	ca. 2022
Yorkkaserne Kita 4	NN	Gremmendorf	3	16	14	Standortvorbereitung erfolgt im Rahmen der Bebauungsplanung	2022-2028
Yorkkaserne Kita 5	NN	Gremmendorf	8	44	96	Standortvorbereitung erfolgt im Rahmen der Bebauungsplanung	2022-2028
Schatzkiste	DRK	Gremmendorf				Ersatzbau	01.08.2020
Prüfung Erweiterung Kita Normannenweg	städt.	Gremmendorf				in Prüfung	
Alt-Angelmodde	ASB	Angelmodde	3	18	32	V/0032/2017 und E1	01.02.2020
Südl. Hiltruper Straße	NN	Angelmodde	5	26	54	Standortvorbereitung erfolgt im Rahmen der Bebauungsplanung	ca. 2022
Petersheide**	ASB	Wolbeck	5	26	54	V/0587/2017	01.08.2020
		<b>Bezirk Südost</b>	<b>36</b>	<b>196</b>	<b>394</b>		

**Tabelle 16 b: Übersicht über die aktuellen Ausbauplanungen für neue Plätze in Kindertageseinrichtungen (u3 und ü3) ab 2020**

**Stand: 16.04.2019**

Kita	Träger	Wohnbereich	Anzahl neuer Gruppen	Neue Plätze		Bemerkungen	Geplante Fertigstellung
				u3	ü3		
Lorenzgrön (Westfalenstraße)	NN	Hiltrup	2	10	20	Standortvorbereitung erfolgt im Rahmen der Bebauungsplanung	ca. 2025
Zur Vogelstange	NN	Hiltrup	4	22	48	Standortvorbereitung erfolgt im Rahmen der Bebauungsplanung	ca. 2022
Nordkirchenweg	El Kanalhaie	Amelsbüren	3	14	34	V/0608/2018, Versorgung Süd	01.04.2021
Landsberger Straße 17	Fröbel	Amelsbüren	4	22	48	V/1079/2017	1. Quartal 2020
Am Dornbusch	NN	Amelsbüren	2	12	28	Standortvorbereitung erfolgt im Rahmen der Bebauungsplanung	ca. 2021
Böckenhorst	NN	Amelsbüren	4	22	48	Standortvorbereitung erfolgt im Rahmen der Bebauungsplanung	ca. 2024
		<b>Bezirk Hiltrup</b>	<b>19</b>	<b>102</b>	<b>226</b>		
<b>Gesamt</b>			<b>189</b>	<b>1.034</b>	<b>2.146</b>		

Hinweise:

\*Im Rahmen der Neubauplanungen der Kitas in Albachten wird der interimswise errichtete Pavillon mit 2 Gruppen abgebaut.

\*\*Im Rahmen der Bauplanungen der Kitas Middelerstraße und Petersheide in Wolbeck werden die zweigruppige Dependence der kath. Kita St. Nikolaus und die eingruppige Dependence der städt. Kita in der Herrenstraße abgebaut.

### 3. Kindertagesbetreuung mit besonderem Profil

#### 3.1 Familienzentren

Familienzentren sind Präventionsangebote, die Kindern unabhängig von ihrer sozialen Herkunft bestmögliche Startchancen eröffnen und Eltern bei der Erziehung unterstützen können. Die Informations-, Beratungs- und Bildungsangebote der Familienzentren haben eine starke sozialräumliche Komponente, da sie sich nicht nur an die Familien der jeweiligen Einrichtungen richten, sondern offen, niedrigschwellig und wohnbereichsnah gestaltet werden.

Die Kooperationen z. B. mit den Frühen Hilfen, den Bildungs- und Beratungsstellen sowie weiteren lokalen Kooperationspartnern, bilden die Grundlage für vielfältige Angebotspaletten in den Familienzentren. Aus diesem Grund sind Familienzentren in Münster ein wichtiger Bestandteil der kommunalen Präventionsketten.

**Tabelle 17: Eckdaten zu Familienzentren**

		2017		2018		2019	
Anzahl der Familienzentren		33		35		36	
davon Anzahl der Einzelfamilienzentren	davon Anzahl der Verbundfamilienzentren	26	7 (18 Kitas)	28	7 (19 Kitas)	29	7 (19 Kitas)
Gesamtzahl Familienzentren		44		47		48	

In Nordrhein-Westfalen haben alle Jugendämter Familienzentren eingerichtet. Im Kindergartenjahr 2018/2019 gibt es landesweit gut 2.600 Familienzentren, in denen rund 3.500 Kitas zusammenarbeiten. Für die Verteilung der neuen Familienzentren wurde von der Landesregierung ein Index zugrunde gelegt, der sowohl soziale als auch demographische Bedarfslagen berücksichtigt.

In Münster werden ab dem kommenden Kitajahr 48 Einrichtungen in 36 Familienzentren tätig sein. Es bieten 29 Einzelfamilienzentren und 19 Einrichtungen in den Verbänden Leistungen als Familienzentrum an.

Gemäß der Bedarfslage in Münster soll ab dem Sommer 2019 der evangelische Claudius-Kindergarten in Albachten seine Arbeit als erstes Familienzentrum im Stadtteil aufbauen. Die Verbundeinrichtung in Wolbeck wird durch eine zusätzliche Förderung die bereits etablierte Angebotspalette in den vier beteiligten Einrichtungen (städtische Kita Am Schulzentrum, städtische Kita Am Drostenhof, katholische Kita St. Nikolaus und Outlaw Kita Holtrode) bedarfsgerecht ausbauen können.

**Tabelle 18: Familienzentren nach Trägern**

Einrichtungen, die als Familienzentrum einzeln oder im Verbund arbeiten nach Trägern	2017	2018	2019
Kath. Träger	13	13	13
Ev. Träger	3	3	4
Städt. Träger	11	12	12
Wohlfahrtsverbände	8	8	8
Sonstige freie Träger	9	11	11

Für die in Münster tätigen Familienzentren werden jährlich zwei Qualitätszirkel angeboten. Wesentliche Ziele der trägerübergreifenden Qualitätszirkel bestehen darin, fachliche und fachpolitische Entwicklungen gemeinsam zu beleuchten, einen Austausch der Familienzentren untereinander zu ermöglichen sowie Schlaglichter auf ausgewählte Themenbereiche, Angebote und Projekte zu werfen. Im Jahr 2018 wurde eine fachliche Auseinandersetzung zum Thema „Armutssensibles Handeln“ erörtert. Mit Hilfe der fachlichen Begleitung durch das Institut für Soziale Arbeit (ISA) wurden die Angebote in den Familienzentren hinsichtlich dieser Zielgruppe überprüft. Im Ergebnis wurde festgehalten, dass die vertrauensvolle und erziehungspartnerschaftlich gewachsene Beziehung zwischen Eltern und Fachkräften der Kita die Schwellen im Zugang zu den Angeboten erheblich senkt. Grundsätzlich wurden die Einrichtungen sensibilisiert, die Ausrichtung der Angebote in den Familienzentren noch zielschärfer auf die Bedarfe und Ressourcen von Familien mit einem Unterstützungsbedarf abzustimmen. Im Weiteren wurden die Kriterien der Zertifizierung zum Familienzentrum aus diesem Blickwinkel hinterfragt. Die Arbeitsergebnisse wurden in Absprache mit allen Beteiligten dem ISA zur Verfügung gestellt, so dass die Hinweise aus der Praxis für die Weiterentwicklung des Gütesiegels der Familienzentren an das Ministerium für Kinder, Familie, Flüchtlinge und Integration des Landes NRW weitergeleitet werden konnten.

**Abbildung 9: Familienzentren nach Bezirken**

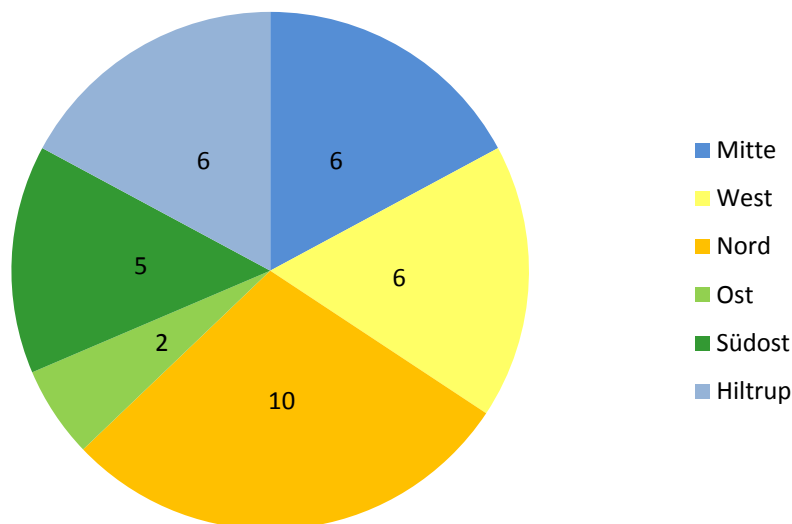
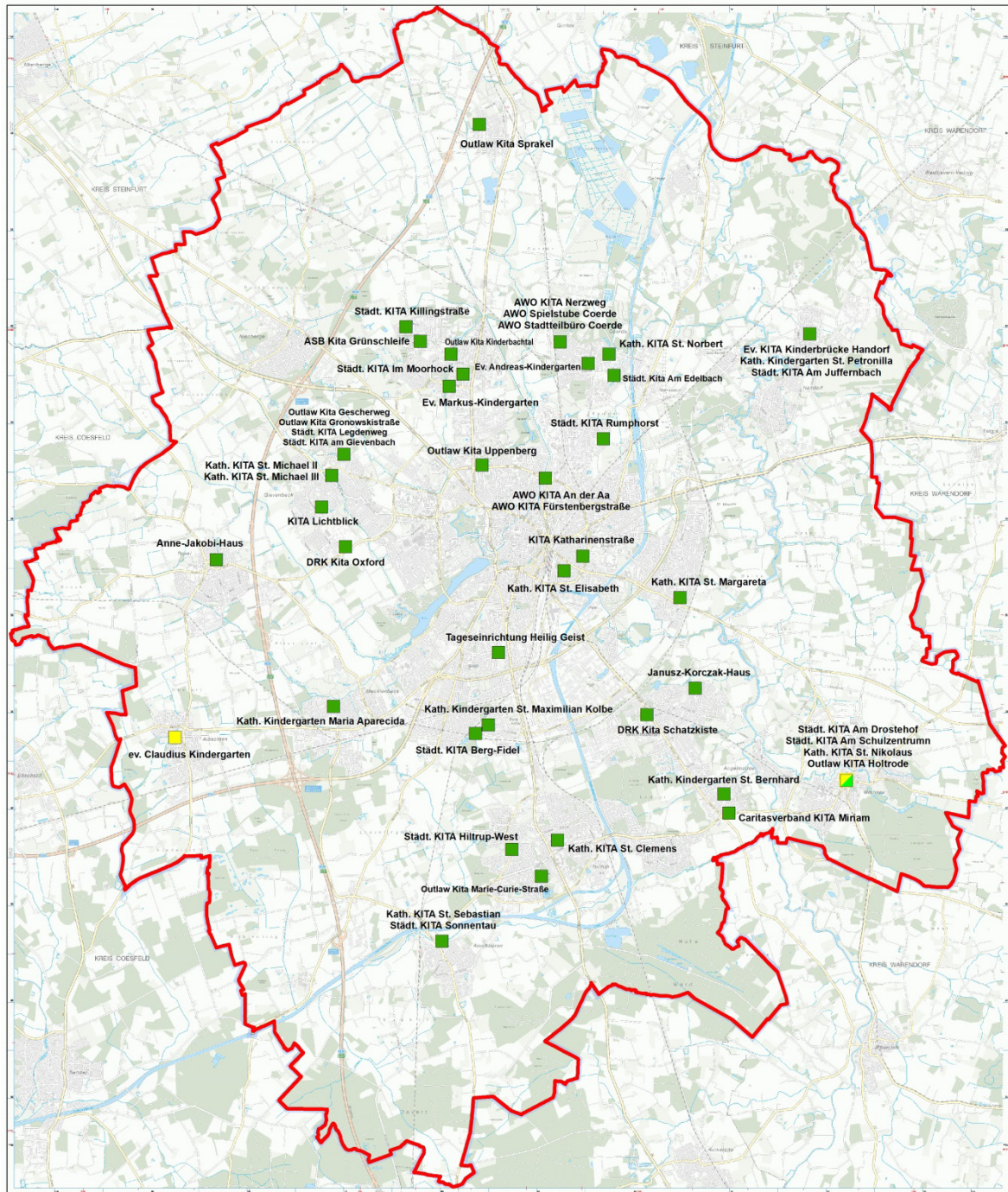


Abbildung 10: Familienzentren Standorte zum Kitajahr 2019/2020



**Familienzentren**

Standorte zum Kindergartenjahr 2019/2020

- bestehende Standorte
- neue Standorte
- Verbundfamilienzentrum, Erweiterung der Förderung

Stand: 10.04.2019

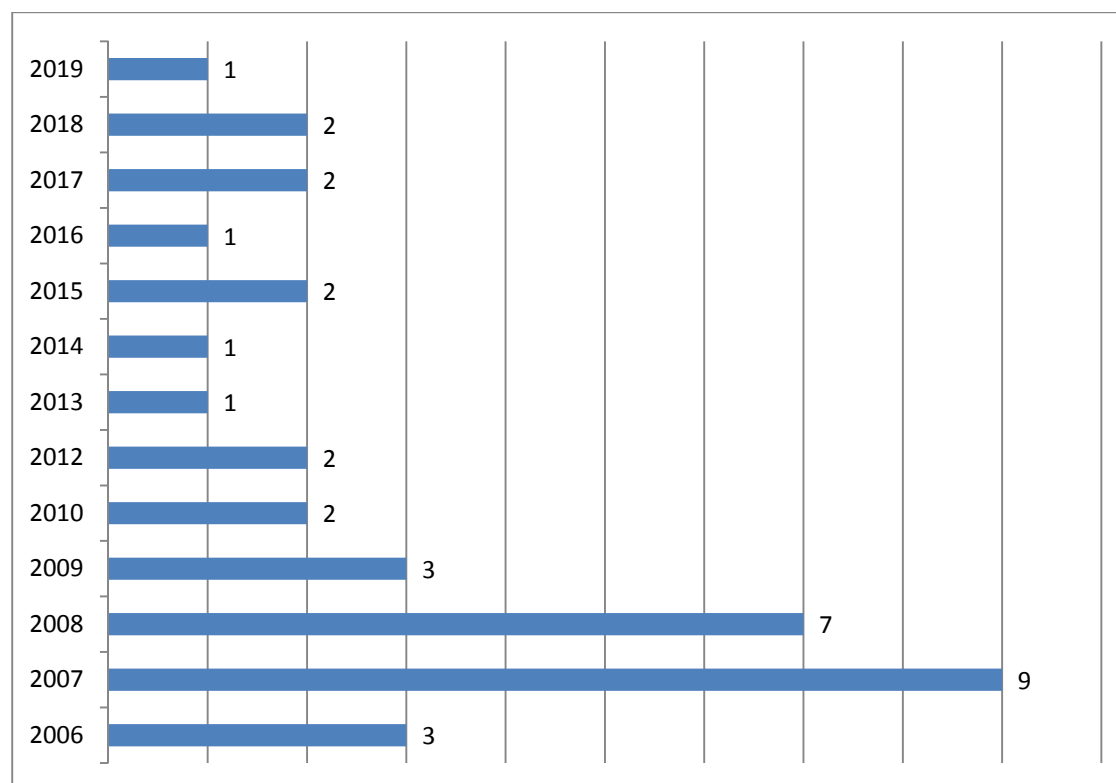
**Tabelle 19: Familienzentren im Überblick**

Nr.	FZ	Familienzentrum	Träger	Kitajahr		Wohnbezirk	Bezirk
1	E	Kita Katharinenstraße	SKF - Sozialdienst kath. Frauen	2006	2007	Hansaplatz	Mitte
2	E	Kita St. Elisabeth	Kath. KG St. Mauritz	2009	2010	Hansaplatz	Mitte
3	E	Kita Heilig Geist	Kath. KG St. Joseph MS-Süd	2007	2008	Geist	Mitte
4	E	Kita Rumphorst	Stadt Münster	2008	2009	Rumphorst	Mitte
5	E	Kita Uppenberg	Oulaw gGmbH	2017	2018	Uppenberg	Mitte
6	V	Kita Fürstenberg Kita Lublinring	Arbeiterwohlfahrt Unterbezirk Münsterland- Recklinghausen	2009	2010	Schlachthof	Mitte
7	V	Kita St. Michael II Kita St. Michael III	Kath. KG Liebfrauen- Überwasser	2007	2008	Gievenbeck	West
8	E	Kita Lichtblick	Ev. Jugendhilfe Münsterland	2007	2008	Gievenbeck	West
9	V	Familienzentrum Toppheide 1. Kita Hensenstraße 2. Kita Gronowskistraße 3. Kita Am Gievenbach 4. Kita Legdenweg	1. - 2. Outlaw gGmbH  3. - 4. Stadt Münster	2008	2009	Gievenbeck	West
10	E	Kita Hand-in-Hand	Deutsches Rotes Kreuz	2016	2017	Gievenbeck	West
11	E	Kita Anne-Jakobi-Haus	Christl. Verein Junger Menschen	2008	2009	Roxel	West
12	E	Kita Maria Aparecida	Kath. KG St. Liudger	2007	2008	Mecklenbeck	West
13	E	Ev. Claudius-Kita	Ev. Kirchenkreis	2019	2020	Albachten	West
14	E	Kita Killingstraße	Stadt Münster	2007	2008	Kinderhaus- West	Nord
15	E	Kita Kinderbachtal	Outlaw gGmbH	2015	2016	Kinderhaus- West	Nord
16	E	Kita Grünschleife	Arbeiter-Samariter-Bund	2017	2018	Kinderhaus- West	Nord
17	E	Kita Im Moorhock	Stadt Münster	2012	2013	Kinderhaus- Ost	Nord
18	E	Ev. Markus-Kita	Ev. Kirchenkreis	2012	2013	Kinderhaus- Ost	Nord
19	E.	Ev. Andreas- Kindergarten	Ev. Kirchenkreis	2007	2008	Coerde	Nord
20	V	Familienzentrum Münster Mitte 1. Kita Nerzweg 2. Kita Marderweg 3. Stadtteilbüro Coerde	1. - 3. Arbeiterwohlfahrt Unterbezirk Münsterland- Recklinghausen	2007	2008	Coerde	Nord
21	E	Kita St. Norbert	Kath. KG St. Franziskus	2008	2009	Coerde	Nord
22	E	Kita Am Edelbach	Stadt Münster	2018	2019	Coerde	Nord
23	E	Kita Sprakel	Outlaw gGmbH	2010	2011	Sprakel	Nord
24	V	Familienzentrum Handorf 1. Kita ev. Kinderbrücke 2. Kita St. Margareta 3. Kita Eichenaue	1. Ev. Kirchenkreis 2. Kath. KG St. Petronilla 3. Stadt Münster	2008	2009	Handorf	Ost
25	E	Kita St. Margaretha	Kath. KG St. Mauritz	2010	2011	Mauritz-Ost	Ost

Nr.	FZ	Familienzentrum	Träger	Kitajahr		Wohnbezirk	Bezirk
26	E	Kita Janusz-Korczak-Haus	Christlicher Verein Junger Menschen	2006	2007	Gremmendorf	Südost
27	E	Kita Schatzkiste	Deutsches Rotes Kreuz	2015	2016	Gremmendorf	Südost
28	E	Kita St. Bernhard	Kath. KG St. Nikolaus	2007	2008	Angelmodde	Südost
29	E	Kita Miriam	Caritasverband Stadt Münster	2013	2014	Angelmodde	Südost
30	V	Familienzentrum Wolbeck 1. Kita Am Schulzentrum 2. Kita Am Drostenhof 3. Kita Holtrode 4. Kita St. Nikolaus Wolbeck	1. - 2. Stadt Münster 3. Outlaw gGmbH 4. Kath. KG St. Nikolaus	2009	2010	Wolbeck	Südost
31	E	Kita St. Clemens	Kath. KG St. Clemens	2008	2009	Hiltrup-Mitte	Hiltrup
32	E	Kita Hiltrup-West	Stadt Münster	2006	2007	Hiltrup-West	Hiltrup
33	E	Kita Marie-Curie-Straße	Outlaw gGmbH	2018	2019	Hiltrup-West	Hiltrup
34	V	Familienzentrum Amelsbüren 1. Kita St. Sebastian 2. Kita Sonnentau	1. Kath. KG St. Clemens 2. Stadt Münster	2008	2009	Amelsbüren	Hiltrup
35	E	Kita St. Maximilian Kolbe	Kath. KG St. Gottfried	2007	2008	Berg Fidel	Hiltrup
36	E	Kita Berg Fidel	Stadt Münster	2014	2015	Berg Fidel	Hiltrup

E = Einzelfamilienzentrum  
V = Verbundfamilienzentrum

**Abbildung 11: Neue Familienzentren pro Kitajahr**



### 3.2 Betrieblich unterstützte Kindertagesbetreuung

Der Ausbau der betrieblichen Kindertagesbetreuungsplätze wird weiterhin als wichtiger Baustein zur Vereinbarkeitsfrage von Familie und Beruf in der Stadt Münster verfolgt. Der Informations- und Beratungsservice des Amtes für Kinder, Jugendliche und Familien zur betrieblichen Kindertagesbetreuung wird jährlich im Durchschnitt von sechs bis zehn Betrieben oder Unternehmen in Anspruch genommen. Mit stadtweit insgesamt 540 Plätzen verfügt Münster inzwischen über ein gutes Angebot der betrieblichen Betreuungsplätze, die mit Blick auf die unterschiedlichen Wünsche der Betriebe in Form von betriebseigenen Einrichtungen, Belegplätzen in Kitas oder im Rahmen der betrieblichen Kindertagespflege vorgehalten werden.

**Tabelle 20: Betrieblich unterstützte Kindertagesbetreuung**

	2016	2017	2018	2019
Betriebliche Plätze in eigenen Einrichtungen von Unternehmen	240	270	280	316
Belegplätze für Betriebe in Kindertageseinrichtungen	70	71	71	71
Betriebliche Kindertagespflege	144	143	135	153
<b>Betriebliche Kindertagesbetreuung insgesamt</b>	<b>454</b>	<b>484</b>	<b>486</b>	<b>540</b>

**Tabelle 21: Betriebliche Plätze in eigenen Einrichtungen von Unternehmen**

Plätze	2016	2017	2018	2019
Niki de Saint Phalle (Uniklinik)	150	150	150	150
Hengst Filter Werke GmbH	30	30	30	30
Landschaftsverband Westfalen-Lippe (LWL)	20	20	20	20
BASF Coatings	40	40	40	60
Brillux	0	30	40	56
<b>Gesamt</b>	<b>240</b>	<b>270</b>	<b>280</b>	<b>316</b>

**Tabelle 22: Belegplätze für Betriebe in Kindertageseinrichtungen**

Plätze	2016	2017	2018	2019
Deutsche Rentenversicherung	10	10	10	10
NRW Bank	4	4	4	4
Provinzial	10	10	10	10
Stadtwerke Münster	10	10	10	10
Stadt Münster	15	15	15	15
Westf. Wilhelms Universität (WWU)	10	10	10	10
Familienservice WWU	4	5	5	5
Landwirtschaftsverlag	7	7	7	7
<b>Gesamt</b>	<b>70</b>	<b>71</b>	<b>71</b>	<b>71</b>

**Tabelle 23: Betriebliche Kindertagespflege**

Plätze	2016	2017	2018	2019
St. Franziskushospital GmbH	18	18	9	9
Max-Planck-Institut	9	9	9	9
Familienservice WWU	9	9	9	9
LVM	9	9	9	9
Paulinum	9	9	9	9
Sparkasse Münsterland-Ost /WL-Bank	9	9	9	9
LWL-Klinik	9	9	9	9
Herz Jesu Krankenhaus Hilstrup	9	9	9	9
Wheels Logistics/Deutsche Hochschule der Polizei	9	9	9	9
Mosecker	9	9	9	9
Alexianer	9	9	9	9
LBS	9	9	9	9
FH Münster	9	9	9	9
Studentenwerk	9	9	9	9
Adolph-Kolping-Schule	9	9	9	9
Stadt Münster				9
Hansa Berufskolleg				9
<b>Gesamt</b>	<b>143</b>	<b>144</b>	<b>135</b>	<b>153</b>

Im Kitajahr 2019/2020 konnte die Anzahl betrieblicher Betreuungsplätze in eigenen Betriebskitas erneut ausgebaut werden. Im Bereich der betrieblichen Kindertagespflege werden eine Großtagespflegestelle von der Stadt Münster und dem Hansa Berufskolleg mit jeweils 9 Plätzen aufgebaut. Die Plätze sind in diesem Segment damit von 135 (2018) auf 153 (2019) gestiegen. Im Bereich der betrieblichen Plätze in eigenen Einrichtungen von Unternehmen konnte die Platzzahl durch den Ausbau einer weiteren Gruppe der Firma Brillux gesteigert werden.

Die „Arbeitsgruppe Betriebskitas“ hat sich seit 2017 etabliert. Sie widmet sich den besonderen Themen und Anliegen der Betriebskitas. Die AG tagt halbjährlich unter jährlicher Beteiligung des Amtes für Kinder, Jugendliche und Familien und bietet ein Forum zum Austausch und zur Vernetzung der oft sehr spezifischen Themen, die in Betriebskitas aktuell werden.

### 3.3 Qualitätsmanagement

#### Qualitätsentwicklungsmaßnahmen

Das Amt für Kinder, Jugendliche und Familien bezuschusst seit rund 15 Jahren Qualitätsentwicklungsmaßnahmen in Kitas freier Träger. Insgesamt wurden in Münster in den vergangenen Jahren Qualitätsentwicklungsmaßnahmen in 139 Kitas unterstützt. Das entspricht 76 % aller Einrichtungen.

Neben Maßnahmen zur Implementierung vom Qualitätssystem werden auch Evaluationen bzw. Überwachungsaudits zur Unterstützung dynamischer Qualitätsentwicklungsprozesse bezuschusst.

**Tabelle 24: Eckdaten zum Qualitätsmanagement**

Anzahl der Maßnahmen	2017	2018	2019
Anzahl der Kitas mit anderen Qualitätsmanagementmaßnahmen (städt. bezuschusst)	13	30	30
Anzahl der mit KES/KRIPS evaluierten städt. Kitas	6	8	7

Im Rahmen der „Qualitätsentwicklung in der Kinder und Jugendhilfe“ haben sich die Mitglieder der Arbeitsgemeinschaft nach § 78 SGB VIII für den Bereich der Kindertagesbetreuung auf die Bearbeitung des Qualitätsthemas „Entwicklung von Strategien und Rahmenbedingungen zur Gewinnung weiterer Fachkräfte“ verständigt.

### Fach- und Ergänzungskräfte in münsterischen Kitas seit 2010

Auswertungen von Daten zu pädagogischen Fach- und Ergänzungskräften in öffentlich geförderten münsterischen Kitas haben insgesamt eine erhebliche Steigerung der tatsächlich tätigen Personalkraftstunden ergeben.

**Tabelle 25: Fachkraftstunden in Kitas seit 2010**

Jahr	FK Std.	Veränderung	FK VZÄ lt. VN*	Veränderung
2010	31.533		809	
2011	32.281	748	828	19
2012	34.628	2.347	888	60
2013	38.531	3.903	988	100
2014	43.791	5.260	1.123	135
2015	45.962	2.171	1.179	56
2016	46.944	982	1.204	25
2017	47.339	395	1.214	10

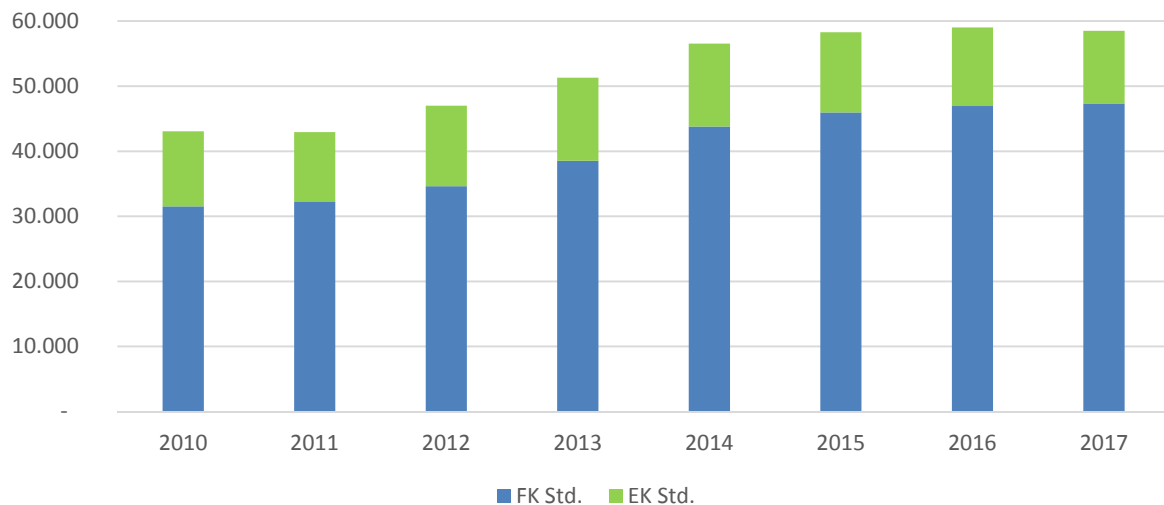
**Tabelle 26: Ergänzungskraftstunden in Kitas seit 2010**

Jahr	EK Std.	Veränderung	EK VZÄ lt. VN*	Veränderung
2010	11.537		296	
2011	10.669	- 868	274	- 22
2012	12.364	1.695	317	43
2013	12.770	406	327	10
2014	12.750	- 20	327	- 1
2015	12.319	- 431	316	- 11
2016	12.085	- 234	310	- 6
2017	11.180	- 905	287	- 23

\*VZÄ - Vollzeitäquivalent 39 Std./Woche

Die gesetzlichen Vorgaben für den Fach- bzw. Ergänzungskräftebedarf sind seit dem Inkrafttreten des KiBiz um zusätzliche Förderungen ergänzt worden, für die im Einzelnen ebenfalls pädagogisches Personal eingestellt werden muss. Die Darstellung berücksichtigt die Personalstunden, die von den Trägern nachgewiesen wurden. Für die Jahre 2016 und 2017 wurden Prognosen auf der Grundlage der Meldebögen aufgestellt.

**Abbildung 12: Personalstunden (FK+EK) in Kitas**



### Fachkraftstunden

Die Anzahl Fachkraftstunden steigt in jedem Jahr des betrachteten Zeitraums. Von 2010 bis 2017 ergibt sich eine Steigerung um 15.806 Stunden. Die wesentlichste Einflussgröße für diese Entwicklung ist der Ausbau neuer Plätze durch die Inbetriebnahme von neuen Kitas und die Steigerung der Anzahl von neuen Gruppen.

Weitere Gründe für die Erhöhung der Fachkraftstunden ergeben sich

- durch Umstrukturierungen von GIII-Gruppen zu GI- oder GII-Gruppen, da in den beiden zuletzt genannten Gruppen der Einsatz von Fachkräften als Standard definiert ist (siehe Anlage 1 zu § 19 KiBiz),
- durch die Steigerung der Anzahl von 45 Stunden-Plätzen,
- durch die Vergabe von Plätzen nach § 18 Abs. 4 KiBiz (Optionsplätze) sowie sonstigen Überbelegungen und
- durch die zusätzlichen Fachkraftstunden bei Sonderförderungen (u3-Pauschale, plusKITA und Sprachförderung).

### Ergänzungskraftstunden

Die Anzahl der Ergänzungskraftstunden stagniert bzw. nimmt seit dem Jahr 2015 jährlich leicht ab. Von 2010 bis 2017 ergibt sich eine Reduzierung von 357 Stunden; das entspricht einem Vollzeitäquivalent von rund neun Stellen.

Vom Ausbau der Plätze profitieren Ergänzungskräfte kaum, da ihr Einsatz ausschließlich für die Betreuung von Kindern in GIII-Gruppen gesetzlich vorgesehen ist. Bei Umstrukturierungen von Gruppen zu mehr u3-Betreuung ist der Einsatz von Ergänzungskräften laut der Personalvereinbarung zum KiBiz im Rahmen von Fachkraftstunden möglich, um die Mindestbesetzung in den jeweiligen Gruppen zu gewährleisten. In diesen Fällen reduziert sich dann der Anteil der nachgewiesenen Ergänzungskraftstunden.

## 3.4 Sprachförderung

Die größte Bedeutung für die sprachlichen Kompetenzen in der deutschen Sprache haben auf individueller Ebene die Deutschkenntnisse der Eltern.

Sprachkompetenz ist eine Schlüsselqualifikation für die Persönlichkeitsentwicklung von Kindern und eine der wichtigsten Voraussetzungen für den schulischen und beruflichen Erfolg sowie die gesellschaftliche Integration.

Altersgemäße Sprachkenntnisse sind schon im Vorschulalter wichtig, damit die Kinder von Anfang an gleiche Bildungschancen haben.

Vielen Problemen, die durch mangelnde Teilhabe an der Sprachgemeinschaft entstehen, kann daher durch sprachliche Bildung vorgebeugt werden.

Sprachliche Bildung sollte so früh wie möglich beginnen und in den Alltag integriert werden.

Bedeutsame Personen für das Kind, wie vertraute Erzieherin und Erzieher und insbesondere die Eltern, sollten aktiv in den Förderprozess einbezogen werden.

Zu diesem Zwischenfazit kommt das laufende Forschungsprojekt „Komik – Kompositionseffekte in Kitas – Sprachkompetenzen von Kindern zu Schulbeginn“.

Deshalb bilden die 31 Sprachförder- und Integrationsmaßnahmen in 23 Einrichtungen für Eltern von Kita-Kindern einen wichtigen Beitrag für den Spracherwerb der Kinder im Elementarbereich. Die Maßnahmen finden in der Regel in Kooperation mit Familienbildungsstätten in den Kindertageseinrichtungen statt.

Darüber hinaus hält in Münster eine Vielzahl an Einrichtungen spezifische Sprachförderangebote vor. So werden 26 Einrichtungen nach dem Landesprogramm plusKITA (je 25.000 € für pädagogisches Personal) gefördert und 74 Kitas als Sprachförderereinrichtung (je 5.000 €).

**Tabelle 27: Kennzahlen zur Sprachförderung**

	2016	2017	2018	2019
Anzahl der Sprachförder- und Integrationsmaßnahmen für Eltern von Kita-Kindern	24	23	25	31
Bundesprogramm Sprach-Kitas	16	32	32	32

### **Bundesprogramm „Sprach-Kitas – Weil Sprache der Schlüssel zur Welt ist“**

Das übergeordnete Ziel des Programms liegt in der Verbesserung der Angebote sprachlicher Bildung in Kindertageseinrichtungen und der Qualität der Kindertagesbetreuung. Die professionelle Arbeit der Kita-Fachkräfte soll dazu beitragen, dass Kinder mehr Optionen erhalten, ihr Leben zu gestalten und eine hohe Lebensqualität zu erreichen. Das Programm richtet sich insbesondere an Kinder, deren Familiensprache nicht Deutsch ist, sowie an Kinder aus bildungsbenachteiligten Familien, die zuhause zwar Deutsch sprechen, aber trotzdem einer besonderen Unterstützung beim Spracherwerb bedürfen. Vor allem diese Zielgruppen sollen an dem Bundesprogramm partizipieren und so frühe Chancen auf einen erfolgreichen Bildungsweg erhalten.

Seit 2016 (Verbund I) bzw. 2017 (Verbund II) nehmen in Münster und angrenzender Umgebung 32 Einrichtungen am Programm teil. Die Einrichtungen werden durch zusätzliche im Handlungsfeld Sprache qualifizierte Fachkräfte unterstützt, deren zentrale Aufgabe während des Förderzeitraumes in der Beratung, Begleitung, fachliche Unterstützung und Qualifizierung der Kita-Teams bei der alltagsintegrierten sprachlichen Bildung, bei der Weiterentwicklung der Zusammenarbeit mit den Familien sowie der inklusiven Pädagogik liegt. Dieser Qualitätsentwicklungsprozess wird kontinuierlich durch eine zusätzliche Fachberatung begleitet.

Schwerpunkte im Zeitraum 2019/2020 werden im Verbund I die Verstetigung der erarbeiteten Inhalte und die Weiterentwicklung der Einrichtungskonzeption sein.

Im Verbund II wird die Qualifizierung zu den Themen

- Sprachliches Interaktionsverhalten

- Potentiale der Zusammenarbeit mit Familien
- Inklusive Interaktion mit Kindern
- Professionelles Beobachten als Grundlage für die pädagogische Arbeit
- Inklusive sprachliche Bildung und Peerinteraktion
- Gesprächsführung in spezifischen Situationen

im Mittelpunkt stehen sowie die Qualitätsentwicklung auf der Grundlage des Nationalen Kriterienkatalogs.

### 3.5 Inklusion: Gemeinsame Förderung von Kindern mit und ohne Behinderung

Neben der Betreuung von Kindern mit Behinderungen in Regeleinrichtungen flankieren die additiven Einrichtungen Die Arche und Heinrich-Piepmeyer-Haus das inklusive Angebot mit 65 heilpädagogischen Plätzen, die über den Landschaftsverband finanziert werden.

Die Anzahl der Kinder in Regeleinrichtungen, für die die Fördervoraussetzungen nach § 53 SGB XII vom Landschaftsverband festgestellt wurden, liegt im laufenden Kitajahr bei 358 gegenüber 365 im Vorjahr. Mit geringen jährlichen Schwankungen ergibt sich über die Jahre hinweg jedoch ein kontinuierlicher Anstieg der bewilligten Anträge.

Die Quote der inklusiv betreuten Kinder in Regeleinrichtungen bewegt sich seit Jahren zwischen 3,3 % und 3,6 % und ist in diesem Jahr das erste Mal auf 3,16 % abgesunken.

Von den 358 Kindern mit Integrationsbedarf waren zum Stichtag 16 Kinder unter drei Jahren. Das entspricht 4,4 %.

In der Kindertagespflege werden 4 (u3-)Kinder integrativ betreut.

**Tabelle 28: Eckdaten zur Inklusion**

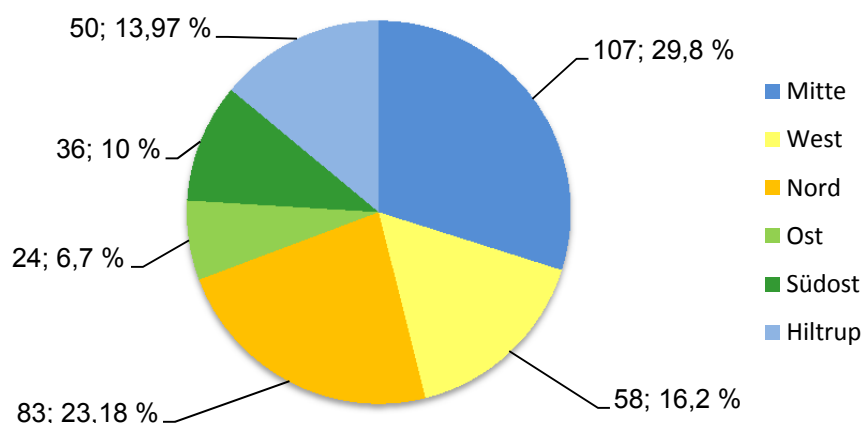
Kinder mit Integrationsbedarf		
Kinder in Kitas	Mit Integrationsbedarf	in %
11.317	358	3,16

Von den insgesamt 358 inklusiv geförderten Kindern besuchte nahezu jedes dritte Kind (29 %) eine Kindertageseinrichtung im Bezirk Mitte. Dieser Wert blieb in den letzten Jahren nahezu konstant:

**Tabelle 29: Entwicklung des Integrationsbedarfs**

Jahr (Stichtag 01.04.)	Anzahl Kinder mit Integrationsbedarf
2013	345
2014	358
2015	355
2016	349
2017	375
2018	365
2019	358

**Abbildung 13: Inklusion Verteilung nach Bezirken**



Bei nahezu 80 % der inklusiv geförderten Kinder liegen (oft kombinierte) Entwicklungsverzögerungen (ca. 70 %) und/oder Auffälligkeiten in der emotionalen/sozialen Entwicklung (ca. 10 %) vor. Dieser Wert variiert seit Jahren nur gering.

Von den 193 Kindertageseinrichtungen in Münster betreuten am Stichtag 118 Einrichtungen Kinder mit einem Integrationsbedarf. Dies entspricht einem Anteil von 61,1 %. Dieser Wert liegt seit 2014 konstant zwischen 61 % und 65 %.

**Tabelle 30: Inklusion Verteilung nach Bezirken**

Bezirk	Anzahl Einrichtungen ohne Dependancen	Anzahl Einrichtungen mit Inklusion
Mitte	72	39
West	42	22
Nord	25	17
Ost	14	12
Süd-Ost	20	13
Hilstrup	20	15
<b>Münster</b>	<b>193</b>	<b>118</b>

In 33 der 118 inklusiv arbeitenden Kitas (28 %) werden mehr als vier Integrationskinder betreut. Dieser Wert ist gegenüber dem Vorjahr um 7 % gestiegen.

Inklusiv ausgerichtete Pädagogik in Kindertageseinrichtungen ist als Prozess zu verstehen, der ein angemessenes Entwicklungsumfeld für jedes Kind erreichen will. Inklusion ist aus diesem Grund die Aufgabe des gesamten Teams und die Fachkraft für Inklusion ist vor diesem Hintergrund nicht ausschließlich nur für das Kind mit Behinderung zuständig, sondern unterstützt das Team und fördert das Expertenwissen aller Teammitglieder.

Zur Konkretisierung von Rolle und Aufgaben der zusätzlichen Fachkräfte in der inklusiven Förderung in Regeleinrichtungen wurde in der AG „Inklusive Erziehung“ eine Arbeitshilfe entwickelt, welche von der AG 78/5 verabschiedet wurde und allen Trägern und Einrichtungen zuzugänglich ist. Danach beinhalten die Aufgaben der Fachkraft für Inklusion insbesondere folgende Schwerpunkte:

- Beobachtung und Dokumentation.  
Der Teilhabe- und Förderplan bietet eine gute unterstützende Struktur. Er sollte im Team gemeinsam erarbeitet werden.
- Individuelle Bedürfnisse des Kindes im Blick behalten.
- Weiterentwicklung der pädagogischen Qualität der Einrichtung im Bereich Inklusion.
- Ansprechpartner für Eltern sein.
- In Elterngesprächen darauf achten, dass die Bedürfnisse des Kindes deutlich werden.
- Elterngespräche protokollieren.
- Bei der Kooperation mit Fachdiensten oder Schulen auf die angemessene Beteiligung der Eltern sowie ihre Mitwirkungsmöglichkeiten achten.
- Beratung und ggf. Begleitung der Eltern beim Übergang des Kindes in die Schule.
- Entwicklungsprozesse des Kindes in der Gruppe einschätzen und evtl. erforderliche Kontakte zu weiteren Fachdiensten anregen/koordinieren.
- Fachliche Unterstützung des Teams in Inklusionsfragen.
- In Absprache mit der Einrichtungsleitung das Antragsverfahren beim LWL im Blick haben (z. B. bei befristeten Bewilligungen)

### 3.6 Flexible Kindertagesbetreuung

In Münster haben die Kindertageseinrichtungen die Möglichkeit, durch die städtischen Modelle ExtraZeit und FlexiZeit die Betreuungszeiten bedarfsgerecht anzupassen.

#### Das Modell ExtraZeit

Bereits im Jahr 2012 wurde das Modell der **ExtraZeit** erfolgreich eingeführt. Unter ExtraZeit ist insbesondere eine Verlängerung der regulären Betreuungszeit einer Kindertageseinrichtung zu verstehen. So ist es z. B. im Rahmen dieses Bausteins für eine Kindertageseinrichtung möglich, bedarfsorientiert über eine Regelöffnungszeit von 7:00 – 16:30 Uhr hinaus bei Bedarf eine ExtraZeit zu buchen. Die konkrete Ausgestaltung der ExtraZeit hängt dabei immer vom Standort, den jeweiligen Ressourcen und den strukturellen Möglichkeiten der Kindertageseinrichtung ab. Die zusätzliche Betreuungszeit wird seit dem Haushalt 2014 mit städtischen Mitteln bezuschusst.

**Tabelle 31: ExtraZeit**

Anzahl	Bezirk	Stadtteil	stat. Glied.	Kindertageseinrichtung
1	Mitte	Schlachthof	26	Elterninitiative K.E.K.K.I
2	Mitte	Geist	32	Städt. Kita Am Inselbogen
3	Mitte	Uppenberg	47	Outlaw-Kita Uppenberg
4	Mitte	Uppenberg	47	Outlaw-Kita Wienburgstraße
5	West	Gievenbeck	51	Outlaw-Kita Hensenstraße
6	West	Mecklenbeck	54	Städt. Kita Mecklenbeck
7	Nord	Kinderhaus	62	Outlaw-Kita Kinderbachtal
8	Nord	Sprakel	68	Outlaw-Kita Sprakel
9	Ost	Mauritz-Ost	71	Ev. Kita Schmittingheide

Anzahl	Bezirk	Stadtteil	stat. Glied.	Kindertageseinrichtung
10	Süd-Ost	Gremmendorf	82	CVJM Janusz-Korczak-Haus
11	Süd-Ost	Wolbeck	87	Outlaw-Kita Holtrode
12	Hiltrup	Hiltrup-West	97	Outlaw-Kita Marie-Curie-Str.

Im Kindergartenjahr 2018/2019 haben zwölf Kindertageseinrichtungen in Münster ExtraZeit mit verschiedenen großen Zeitkontingenten vorgehalten. Für den Bezirk Hiltrup konnte, entsprechend der elterlichen Bedarfe, eine neue Einrichtung gewonnen werden, die seit dem Sommer 2018 die ExtraZeit anbietet.

### Das Modell FlexiZeit

Neben dem Modell der ExtraZeit wurde im vergangenen Kitajahr weiterhin der Baustein der **FlexiZeit** angeboten. Bei diesem Modell der flexiblen Kindertagesbetreuung bieten die Kindertageseinrichtungen deutlich erweiterte tägliche Öffnungszeiten an (z. B. 7:00 – 19:00 Uhr). Den Eltern wird damit die Möglichkeit gegeben, die von Ihnen gebuchte Betreuungszeit ihres Kindes innerhalb dieser erweiterten Öffnungszeit individuell einzusetzen.

Diese Zeiten können an den verschiedenen Tagen der Woche variieren und dem tatsächlichen Betreuungsbedarf der Eltern angepasst werden.

**Tabelle 32: FlexiZeit**

Anzahl	Bezirk	Stadtteil	Kindertageseinrichtung
1	Mitte	Uppenberg	Outlaw-Kita Uppenberg
2	West	Gievenbeck	Outlaw-Kita Hensenstraße
3	Süd-Ost	Gremmendorf	DRK-Kita Schatzkiste
4	Hiltrup	Berg Fidel	Städt. Kita Berg Fidel

Im Kitajahr 2018/2019 wurde das Angebot FlexiZeit stadtweit kontinuierlich von vier Kindertageseinrichtungen angeboten.

Im Zusammenhang mit der Reform des Kinderbildungsgesetzes NRW ist angekündigt, Landesmittel für flexiblere Öffnungszeiten zur Verfügung zu stellen.

### 3.7 Angebote für noch nicht schulpflichtige Kinder aus zugewanderten Familien

Die Versorgung von Flüchtlingskindern mit Kitaplätzen hat weiterhin oberste Priorität, so dass kein Kind eingeschult wird, ohne eine Kita besucht zu haben. Der Versorgung mit Kitaplätzen kommt mit Blick auf anschlussfähige Bildungsprozesse beim Übergang in die Schule eine große Bedeutung zu. Dieses Ziel wurde im Kitajahr 2018/2019 erreicht. Die Versorgungsquote von ü3-Kindern, die in Flüchtlingsseinrichtungen in Münster gemeldet sind, ist mit 97 % gleichbleibend hoch. Die Gründe für die Nichtversorgung einzelner Kinder liegen im familiär individuellen Bereich (z. B. Umzug, Aufenthaltsperspektive u. ä.).

Das Amt für Kinder, Jugendliche und Familien analysiert die Betreuungsentwicklung fortlaufend und unterstützt die Vermittlung von Kitaplätzen auch einzelfallbezogen in Kooperation mit dem Sozialdienst für Flüchtlinge.

## Brückenprojekte in Flüchtlingsseinrichtungen

Die Brückenprojekte werden mit Mitteln des Landes finanziert („Projektmittel zur Kinderbetreuung in besonderen Fällen – Betreuung von Kindern in besonderen Fällen“). Ziel der Projekte ist es, insbesondere unter dreijährigen Kindern und ihren Eltern einen Zugang zum System frühkindlicher Bildung zu erleichtern. In den Eltern-Kind-Gruppen können Kinder unter Einbezug ihrer vertrauten und Sicherheit gebenden Bindungen adäquat betreut werden. Gleichzeitig erhalten Eltern wichtige Informationen zu den Themen rund um die Kindertagesbetreuung.

Die Brückenprojekte werden von Familienbildungsstätten und freien Trägern der Jugendhilfe umgesetzt.

In dem Maße, in dem die Anzahl neu zugezogener Familien gesunken ist, hat sich auch die Anzahl der angebotenen Projekte reduziert.

**Tabelle 33: Übersicht Brückenprojekte (BP)**

	<b>Einzugsgebiet</b>	<b>Träger</b>	<b>Umfang</b>	<b>Anzahl Kinder</b>
<b>Mitte</b>	BP Friedrichstraße	Ev. Fabi	22,0 Std.	10
	BP Dahlweg	HdF	4,0 Std.	10
<b>West</b>	BP Nienberge Käthe-Ernst Weg	Caritas	1,5 Std.	8
	BP Mecklenbeck Zum Schulthenhof	Caritas	1,5 Std.	8
	BP Gremmendorf Schatzkiste	DRK	25,0 Std.	10
<b>Hiltrup</b>	BP Amelsbüren Kita Sonnentau	AKH	2,0 Std.	5
<b>Gesamt</b>	<b>6 Projekte</b>		<b>56,0 Std.</b>	<b>51</b>

## Sprach- und Kulturmittlerinnen in Kindertageseinrichtungen

In der Kommunikation zwischen Fachkräften in Kindertageseinrichtungen und zugewanderten Eltern ist nicht nur ein rein sprachliches, sondern häufig viel mehr ein gemeinsames kulturelles Verstehen für eine gelingende Erziehungspartnerschaft von zentraler Bedeutung. Sprach- und Kulturmittlerinnen unterstützen in Elterngesprächen, ein solches gemeinsames Verständnis herzustellen. Vor dem Hintergrund einer hohen kulturellen und religiösen Affinität zur Herkunft der Eltern können sie in Gesprächen Stolpersteine wahrnehmen, die evtl. bei einer rein sprachlichen Übersetzung übersehen würden.

Das Amt für Kinder, Jugendliche und Familien unterstützt die Arbeit der Sprach- und Kulturmittlerinnen durch regelmäßige Coachingtermine. Da die vom Haus der Familie ausgebildeten und vom Amt für Kinder, Jugendliche und Familien für den Einsatz in Kitas ergänzend qualifizierten Frauen in schwierige oder belastende Gesprächssituationen kommen können, ist der Austausch und eine entsprechende Reflexionsmöglichkeit ein wesentliches Qualitätsmerkmal.

Im Jahr 2018 wurden 91 Einsätze in Kindertageseinrichtungen vermittelt.

## 4. Arbeitsschwerpunkte im Ausschuss für Kinder, Jugendliche und Familien und in der Arbeitsgemeinschaft Kindertagesbetreuung („AG 78“ gem. § 78 SGB VIII)

### 4.1 Ausschuss für Kinder, Jugendliche und Familien – AKJF

Tabelle 34: Vorlagen

Vorlagennummer	Betreff
V/0080/2018	Interimsmaßnahme zur Sicherstellung des Rechtsanspruchs auf Kindertagesbetreuung Errichtungs- und Baubeschluss für einen 2-Gruppen-Pavillon an der Beckstraße, Aaseestadt
V/0217/2018	Ausbau der Familienzentren im Kindergartenjahr 2018/2019
V/0257/2018	Interimsmaßnahme zur Sicherstellung des Rechtsanspruchs auf Kindertagesbetreuung Errichtungs- und Baubeschluss für einen 1-Gruppen-Pavillon, Westerheide, Gelmer
V/0264/2018	Nutzung des ehemaligen Hauptzollamtes und des ehemaligen Teilbereiches des Bundesvermögensamtes Sonnenstraße 85-89 als Kindertageseinrichtung
V/0274/2018	Dauerhafte Maßnahme zur Sicherstellung des Rechtsanspruchs auf Kindertagesbetreuung - Errichtungs- und Baubeschluss für eine 4-Gruppen Einrichtung im Erdgeschoss der ehemaligen Flüchtlingseinrichtung am Dahlweg 118, Schützenhof
V/0225/2018	Kindertagesbetreuungsbericht 2018
V/0350/2018	Trägervergabe für die Kindertageseinrichtung in Amelsbüren an der Landsberger Straße
V/0351/2018	Trägervergabe für die Kindertageseinrichtung in Wolbeck an der Petersheide
V/0418/2018	Neubau 3-Gruppen-Kindertagesstätte Alt Angelmodde 15 - Zustimmung zur Planung und Baubeschluss -
V/0421/2018	Errichtungsbeschluss: Neubau einer Kindertageseinrichtung im Zentrum Nord, Münster-Mitte
V/0454/2018	Erweiterung der evangelischen Matthias-Claudius-Kindertagesstätte in Münster-Albachten - Zustimmung zur Planung und Baubeschluss -
V/0608/2018	Errichtungsbeschluss: Neubau einer Kindertageseinrichtung am Nordkirchenweg in Münster-Hiltrup zur Versorgung von Bedarfen in Hiltrup und Mitte
V/0613/2018	Errichtungsbeschluss: Neubau einer Kindertageseinrichtung südlich des Nottulner Landwegs in Münster Roxel
V/0679/2018	Errichtungsbeschluss: Neubau einer Kindertageseinrichtung am Ermlandweg in Kinderhaus zur Versorgung von Bedarfen in Kinderhaus und Mitte
V/0680/2018	Errichtungsbeschluss: Neubau einer Kindertageseinrichtung am Meckmannweg in Mecklenbeck
V/0699/2018	Interimsmaßnahme zur Sicherstellung des Rechtsanspruchs auf Kindertagesbetreuung: Errichtungs- und Baubeschluss für einen 2-Gruppen-Pavillon am Holunderweg in Sprakel
V/0770/2018	Einrichtung einer betrieblichen Großtagespflege
V/0654/2018	Antrag A-R/0016/2018 der Ratsgruppe der AfD vom 14.03.2018 „Sanierungsbedarf der Kindertageseinrichtungen in Münster ermitteln“
V/0782/2018	Errichtungsbeschluss: Umnutzung eines Gebäudes zur Kindertageseinrichtung an der Neubrückenstraße im Stadtbezirk Mitte

<b>Vorlagennummer</b>	<b>Betreff</b>
V/0792/2018	Förderung von freien Trägern im Bereich Jugend, Schule, Gesundheit und Soziales
V/0652/2018	Antrag A-R/0059/2017 der FDP-Fraktion vom 11.09.2017 "KITA-Platzvergabe - bestmögliche Unterstützung der Eltern sicherstellen" und Antrag A-R/0062/2017 der SPD-Fraktion vom 12.09.2017 "Kita-Navigator verbessern und für Eltern verständlicher gestalten"
V/0914/2018	Trägervergabe für die Interimsmaßnahme an der Beckstraße und die dauerhafte Kindertageseinrichtung in Mitte-Süd
V/0915/2018	Trägervergabe für die Kindertageseinrichtung am Dahlweg 118 im Stadtteil Schützenhof
V/0916/2018	Trägervergabe für die Kindertageseinrichtung im Zentrum Nord im Stadtteil Rumphorst
V/0932/2018	Errichtung der Mathilde-Anneke-Gesamtschule (2. Städtische Gesamtschule) - Baubeschluss -
V/1131/2018	Genehmigung der Pauschalmeldung gem. § 19 Kinderbildungsgesetz NRW (KiBiz) für das Kindergartenjahr 2019/2020
V/0073/2019	Satzung zur Änderung der "Satzung zur Erhebung und zur Höhe von Elternbeiträgen für die Förderung von Kindern in Kindertageseinrichtungen, Kindertagespflege und die Teilnahme an Förder- und Betreuungsangeboten an Grund- und Förderschulen und offenen Ganztagschulen"
V/0129/2019	Antrag Nr. A-R/0067/2018 der Ratsgruppe Piraten/ÖDP vom 02.10.2018 "Übernahme des Eigenanteils an den Betriebskosten von Elterninitiativen"
V/0137/2019	Trägervergabe für die Kindertageseinrichtung an der Sonnenstraße im Stadtteil Altstadt
V/0138/2019	Trägervergabe für die Kindertageseinrichtung an der Neubrückenstraße im Stadtteil Altstadt
V/0139/2019	Trägervergabe für die Kindertageseinrichtung südlich Nottulner Landweg im Stadtteil Roxel
V/0140/2019	Trägervergabe für die Kindertageseinrichtung am Meckmannweg im Stadtteil Mecklenbeck
V/0141/2019	Trägervergabe für die Interims-Kindertageseinrichtung am Holunderweg sowie eine dauerhafte Einrichtung in Sprakel-Ost
V/0153/2019	Trägervergabe für die Kindertageseinrichtung am Nordkirchenweg im Stadtteil Amelsbüren
V/0338/2019	Ausbau der Familienzentren im Kindergartenjahr 2019/2020

## **4.2 Arbeitsgemeinschaft Kindertagesbetreuung gem. § 78 SGB VIII – AG 78**

In Münster werden auch weiterhin Kita-Plätze geschaffen und neue Einrichtungen eröffnet. In der ersten Sitzung der AG 5 im Jahr 2018 stand die Evaluation des Trägersauswahlverfahrens auf der Tagesordnung. Die AG stimmte dem Verfahren grundsätzlich zu und sprach vor dem Hintergrund der geplanten „Neuausrichtung der Finanzierung der Kindertageseinrichtungen in NRW“ aber die Empfehlung aus, das Konzept im Ausschuss für Kinder, Jugendliche und Familien nach zwei Jahren erneut vorzulegen. Die Vertreterinnen und Vertreter der neuen Träger in Münster sind Mitglied in der AG 5. Eine hohe Abstimmung erfordert das Anmelde- und Aufnahmeverfahren. Hier wurde auf der Grundlage der Aufnahmekriterien für die städtischen Kindertageseinrichtungen eine Orientierungshilfe für alle Einrichtungen und Träger erarbeitet. Diese berücksichtigt den

Anspruch, dass die Kriterien für alle eindeutig, transparent und nachvollziehbar sind, nimmt aber auch trägerspezifische Aspekte auf.

Strategien gegen den Fachkräftemangel beschäftigten die AG 5 in mehreren Unterarbeitsgruppen. Dabei rückte insbesondere die Kindertageseinrichtung als Ausbildungsbetrieb in Blick. Mit Vertretern des Anne-Frank-Berufskollegs wurden Chancen und Herausforderungen der Praxisanleitung thematisiert.

Die AG 5 Kindertagesbetreuung tagt regelmäßig eine Woche vor den Sitzungen des „Ausschusses für Kinder, Jugendliche und Familien“. Im Jahr 2018 fanden insgesamt sieben Sitzungen statt. Neben den für den Arbeitsbereich Kindertagesbetreuung relevanten Inhalten der Sitzungen des Ausschusses werden aktuelle fachliche und politische Schwerpunktthemen bearbeitet. Die AG 5 Kindertagesbetreuung bildet Unterarbeitsgruppen. Und pflegt Kooperationen mit weiteren Qualitätszirkeln und Arbeitskreisen. Durch diese Vernetzung leistet die AG 78/5 einen Beitrag zur Abstimmung zwischen Trägern und Verwaltung und setzt sich für eine bedarfsgerechte und fachlich verantwortete Kindertagesbetreuung in Münster ein.

Themen der Beratung im Jahr 2018 waren:

- Konzeptionelle Anregungen zur Rolle und Aufgaben der Fachkraft für Inklusion (Stellungnahme der UAG Inklusion)
- Vorstellung des Rahmenkonzeptes „Qualitätsentwicklung in Kinder-, Jugend- und Familienhilfe für die Stadt Münster“ gem. § 79a SGB VIII (Sven Werk, Stadt Münster)
- Fachpolitische Austausch und Erwartungen der Träger in Münster an die Revision des Kinderbildungsgesetzes NRW (MdL Dr. Stefan Nacke, Fabian Mönneke)
- Kunst und Spiel – Kinder im LWL-Museum für Kunst und Kultur (Frau Avenarius, Projektkoordinatorin des LWL-Museum, Frau Titze, Kath. Kindergarten St. Lamberti)
- Bedeutung der Praxisanleitung im Rahmen der Pia-Ausbildung (Herr Heitjans, Herr Göttker, Anne-Frank-Berufskolleg)
- Strategien gegen den Fachkräftemangel – Berichte aus den Ergebnissen der Unterarbeitsgruppen
- Bericht zum Gespräch der AG-Vertreter/-innen mit dem Landesjugendamt zum Personaleinsatz nach der PVE
- Vorstellung des Konzeptes Rucksack Kita – Ein Konzept zur Sprachförderung und Elternbildung im Elementarbereich (Herr Scholten, Kommunales Integrationszentrum)
- Vorstellung einer Kita-WhatsApp (Frau Gedenk, ASB)
- Sachstandsberichte zur aktuellen Kindertagesbetreuungsplanung und zum Ausbauprogramm
- Kindertagesbetreuungsbericht 2018
- Aktuelle Entwicklungen in der Fachpolitik

## 5. Finanzdaten

### Betriebskosten

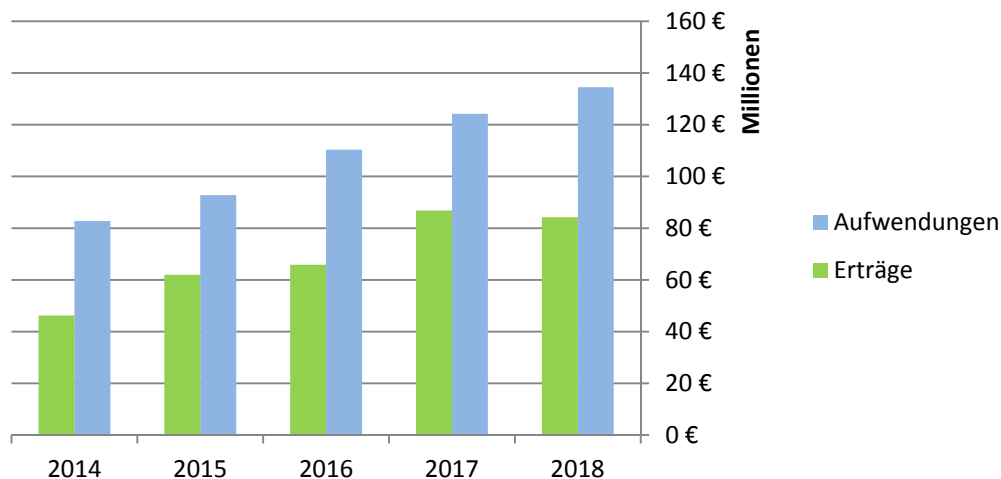
Die Finanzdaten der Kostenleistungsrechnung für das Jahr 2018 haben für die Kindertagesbetreuung zu den folgenden Ergebnissen geführt.

**Tabelle 35: Kosten und Erlöse für 2018**

Betreuungsart	Aufwendungen	Erträge	Saldo
Kita	124.421.420 €	77.666.488 €	46.754.931 €
Kindertagespflege	10.094.489 €	6.569.719 €	3.524.770 €
<b>Gesamt</b>	<b>134.515.909 €</b>	<b>84.236.208 €</b>	<b>50.279.701 €</b>

Die Aufwendungen und die Erträge haben sich in den vergangenen Jahren seit 2014 wie folgt entwickelt.

**Abbildung 14: Entwicklung der Aufwendungen und Erträge seit 2014**



Die Aufwendungen für Kindertagesbetreuung lagen 2008 noch bei 60,43 Mio. €. Für das Jahr 2018 weist der Haushalt Aufwendungen von rd. 134,52 Mio. € aus. Das entspricht einer prozentualen Steigerung von 123 %. Die Erlöse der Stadt beliefen sich in 2008 auf rd. 26,97 Mio. €. 2018 erhielt die Stadt rd. 84,24 Mio. €. Die Erlöse haben sich im Verlaufe eines Jahrzehnts also um 212 % erhöht.

Wesentliche Gründe für die Steigerung sind der Ausbau der Plätze und die zusätzlichen Aufwendungen und Erträge, die sich aufgrund der Regelungen im jeweils gültigen KiBiz ergeben.

**Tabelle 36: Zusammensetzung der Erlöse für 2018**

Betreuungsart	Landeszuschüsse	Elternbeiträge	Sonstige Erlöse	Summe
Kita	58.643.112 €	14.462.159 €	4.561.217 €	77.666.488 €
	75,5 %	18,6 %	5,9 %	100,0 %
Kindertagespflege	3.971.875 €	2.556.843 €	41.001 €	6.569.719 €
	60,5 %	38,9 %	0,6 %	100,0 %
<b>Gesamt</b>	62.614.987 €	17.019.002 €	4.602.219 €	84.236.208 €
	74,3 %	20,2 %	5,5 %	100,0 %

## Investitionskosten

Das Amt für Kinder, Jugendliche und Familien hat bereits vor der Geltung des KiföG und des KiBiz Fördermittel für Investitionen beim Land beantragt, erhalten und abgerechnet. Mit dem Beginn der Übergangsfrist für die Einführung des Rechtsanspruchs für unter dreijährige Kinder haben der Bund und das Land fast jährlich neue Förderprogramme zur Unterstützung der Kommunen, der Kitaträger und von Kindertagespflegestellen aufgelegt. In diesem Zusammenhang hat das Amt in Höhe des jeweiligen Budgets für Münster Anträge zur Förderung von Maßnahmen in Kitas und in Kindertagespflege gestellt und bewilligt bekommen.

In der Regel werden mehr Mittel beantragt als das Budget vorsieht, um gegebenenfalls noch Förderungen aus zurückgegebenen Restmitteln zu erhalten. Darüber hinaus werden dem Land geplante Maßnahmen als Potentialanmeldungen mitgeteilt, auch wenn diese aktuell noch nicht alle Fördervoraussetzungen erfüllen.

**Tabelle 37: Investitionsmaßnahmen, für die Fördermittel beantragt wurden**

	2011	2012	2013	2014	2015	2016	2017-2019	2018-2020
u3-Investitionsmaßnahmen in Kitas u. Kindertagespflege	40	43	19	25	18	6	9	33
ü3-Investitionsmaßnahmen in Kitas						5	24	
Sanierungsmaßnahmen in Kitas								4
	<b>40</b>	<b>43</b>	<b>19</b>	<b>25</b>	<b>18</b>	<b>11</b>	<b>33</b>	<b>37</b>

Für den Zeitraum von 2011 bis 2020 sind insgesamt für 226 Investitionsmaßnahmen Fördermittel beantragt worden. Gefördert wurden Neubau- und Umbaumaßnahmen sowie die Ausstattung von Kitas und Kindertagespflegestellen.

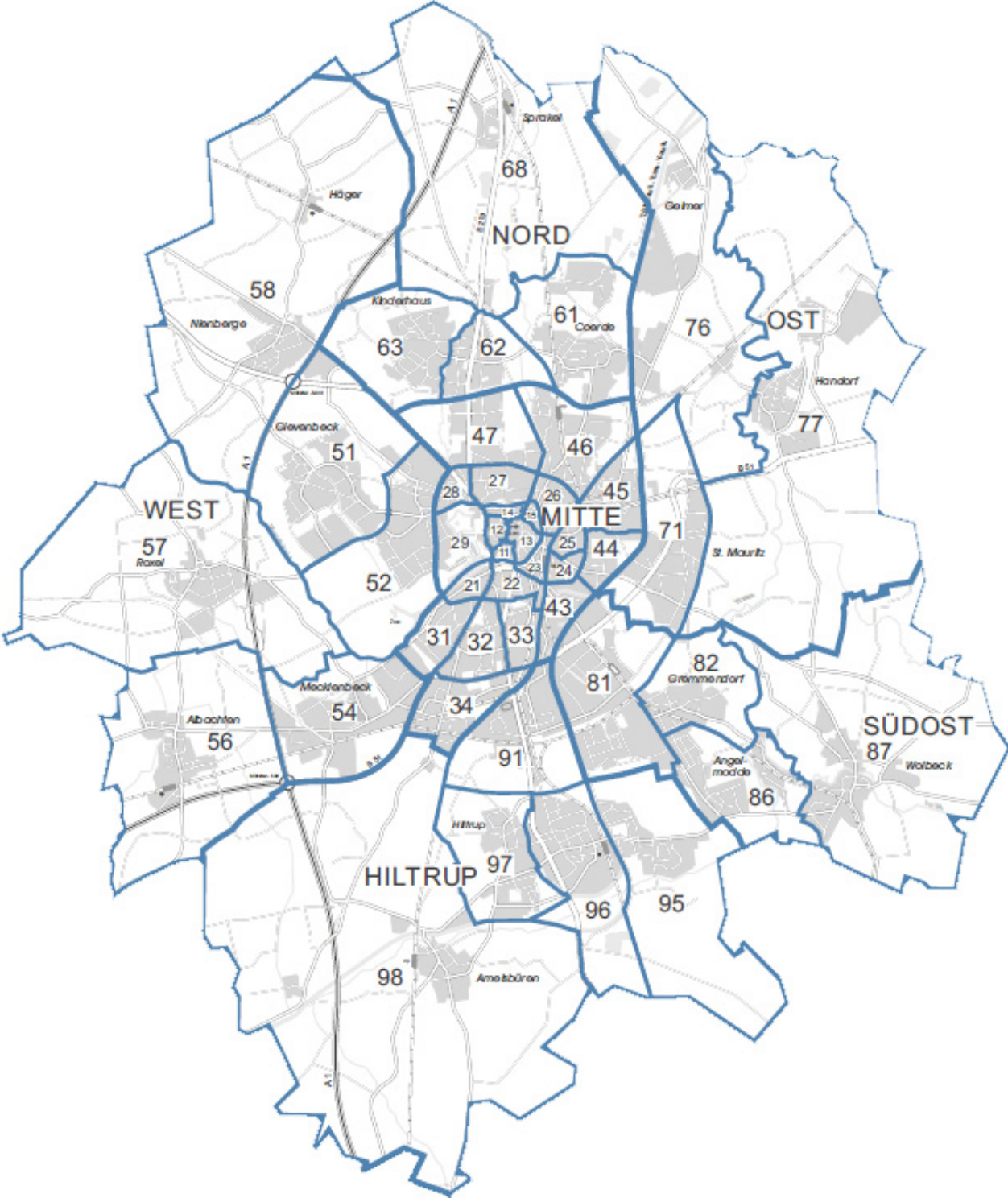
Für die vorgenannten Anzahl von Maßnahmen standen bzw. stehen Fördermittel in Höhe von insgesamt 16,93 Mio. € zur Verfügung.

**Tabelle 38: Beantragtes Förderbudget Bundes- bzw. Landesprogrammen (in Mio. €)**

	2011	2012	2013	2014	2015	2016	2017-2019	2018-2020
Richtlinienförderung (Bundesmittel)		1,35	2,16	0,66	1,07	0,71	1,75	4,23
Fachpauschale 2011/2012 (Landesmittel)	1,77	1,07						
Fachpauschale 2012/2013 (Landesmittel)		0,69	0,78					
Fachpauschale 2013 (Landesmittel)			0,69					
	<b>1,77</b>	<b>3,11</b>	<b>3,63</b>	<b>0,66</b>	<b>1,07</b>	<b>0,71</b>	<b>1,75</b>	<b>4,23</b>

Zur Förderung weiterer Maßnahmen hat das Land ein neues Landesprogramm mit Geltung bis 2025 angekündigt. An der Anpassung der entsprechenden Förderrichtlinie wird aktuell im Ministerium gearbeitet. Mit dem Programm sollen für ganz NRW in 2019 124 Mio. € und in den Folgejahren jeweils 115 Mio. € plus Haushaltsreste für neue Maßnahmen eingestellt werden.

6. Gesamtstädtische Übersicht



## Stadt Münster

Tagesbetreuungssituation zum Kindergartenjahr 2019/2020

Tagesbetreuungssituation zum Kindergartenjahr 2019/2020 - u3-Versorgung															
Stat. Gliedg.	Wohnbereich	Kinder		Gesamt in Kindertageseinrichtungen (Kita)		davon						Gesamt in Tagespflege (KTP)		Gesamtsumme Kita + KTP	
		Bedarfszahlen für		Plätze	Quote %	25 h		35 h		45 h		Plätze	Quote %	Plätze	Quote %
		2018	2019			Plätze	Quote %	Plätze	Quote %	Plätze	Quote %				
11-15	Altstadt	149	156	22	14,1	0	0,0	0	0,0	22	100,0	42	26,9	64	41,0
21	Pluggendorf	78	98	12	12,2	0	0,0	6	50,0	6	50,0	26	26,5	38	38,8
22	Josef	194	205	66	32,2	0	0,0	13	19,7	53	80,3	43	21,0	109	53,2
23	Bahnhof	33	27	4	14,8	0	0,0	0	0,0	4	100,0	14	51,9	18	66,7
24	Hansaplatz	151	150	64	42,7	0	0,0	6	9,4	58	90,6	48	32,0	112	74,7
25	Mauritz-West	179	162	0	0,0	0	0,0	0	0,0	0	0,0	50	30,9	50	30,9
26	Schlachthof	146	155	64	41,3	2	3,1	17	26,6	45	70,3	26	16,8	90	58,1
27	Kreuz	357	363	19	5,2	0	0,0	12	63,2	7	36,8	62	17,1	81	22,3
28-29	Neutor/Schloß	139	171	54	31,6	0	0,0	3	5,6	51	94,4	18	10,5	72	42,1
11-29	Innenstadtring	1.426	1.487	305	20,5	2	0,7	57	18,7	246	80,7	329	22,1	634	42,6
31	Aaseestadt	178	178	36	20,2	0	0,0	0	0,0	36	100,0	35	19,7	71	39,9
32	Geist	266	260	79	30,4	0	0,0	14	17,7	65	82,3	36	13,8	115	44,2
33	Schützenhof	229	211	78	37,0	1	1,3	9	11,5	68	87,2	29	13,7	107	50,7
34	Düesberg	195	182	23	12,6	0	0,0	0	0,0	23	100,0	31	17,0	54	29,7
31-34	Mitte Süd	868	831	216	26,0	1	0,5	23	10,6	192	88,9	131	15,8	347	41,8
43	Hafen	17	31	0	0,0	0	0,0	0	0,0	0	0,0	3	9,7	3	9,7
44	Herz-Jesu	127	139	66	47,5	0	0,0	11	16,7	55	83,3	41	29,5	107	77,0
45	Mauritz-Mitte	303	302	62	20,5	0	0,0	17	27,4	45	72,6	92	30,5	154	51,0
46	Rumphorst	230	231	59	25,5	0	0,0	9	15,3	50	84,7	47	20,3	106	45,9
47	Uppenberg	264	259	113	43,6	0	0,0	11	9,7	102	90,3	26	10,0	139	53,7
43-47	Mitte Nord	941	962	300	31,2	0	0,0	48	16,0	252	84,0	209	21,7	509	52,9
I-IV	Mitte	3.235	3.280	821	25,0	3	0,4	128	15,6	690	84,0	669	20,4	1.490	45,4

# Stadt Münster

Tagesbetreuungssituation zum Kindergartenjahr 2019/2020

Tagesbetreuungssituation zum Kindergartenjahr 2019/2020 - u3-Versorgung															
Stat. Gliedg.	Wohnbereich	Kinder		Gesamt in Kindertageseinrichtungen (Kita)		davon						Gesamt in Tagespflege (KTP)		Gesamtsumme Kita + KTP	
		Bedarfszahlen für		Plätze	Quote %	25 h		35 h		45 h		Plätze	Quote %	Plätze	Quote %
		2018	2019			Plätze	Quote %	Plätze	Quote %	Plätze	Quote %				
51	Gievenbeck	617	623	220	35,3	0	0,0	52	23,6	168	76,4	55	8,8	275	44,1
52	Sentrup	157	161	191	118,6	0	0,0	8	4,2	183	95,8	21	13,0	212	131,7
54	Mecklenbeck	244	264	127	48,1	2	1,6	31	24,4	94	74,0	27	10,2	154	58,3
56	Albachten	209	211	64	30,3	1	1,6	16	25,0	47	73,4	30	14,2	94	44,5
57	Roxel	283	276	88	31,9	0	0,0	30	34,1	58	65,9	24	8,7	112	40,6
58	Nienberge	175	171	60	35,1	0	0,0	10	16,7	50	83,3	30	17,5	90	52,6
V	<b>West</b>	<b>1.685</b>	<b>1.706</b>	<b>750</b>	<b>44,0</b>	<b>3</b>	<b>0,4</b>	<b>147</b>	<b>19,6</b>	<b>600</b>	<b>80,0</b>	<b>187</b>	<b>11,0</b>	<b>937</b>	<b>54,9</b>
61	Coerde	479	466	138	29,6	0	0,0	12	8,7	126	91,3	30	6,4	168	36,1
62-63	Kinderhaus	499	511	176	34,4	0	0,0	22	12,5	154	87,5	37	7,2	213	41,7
68	Sprakel	127	144	75	52,1	0	0,0	7	9,3	68	90,7	15	10,4	90	62,5
VI	<b>Nord</b>	<b>1.105</b>	<b>1.121</b>	<b>389</b>	<b>34,7</b>	<b>0</b>	<b>0,0</b>	<b>41</b>	<b>10,5</b>	<b>348</b>	<b>89,5</b>	<b>82</b>	<b>7,3</b>	<b>471</b>	<b>42,0</b>
71	Mauritz-Ost	321	327	80	24,5	0	0,0	16	20,0	64	80,0	50	15,3	130	39,8
76	Gelmer-Dyckburg	115	116	35	30,2	0	0,0	6	17,1	29	82,9	18	15,5	53	45,7
77	Handorf	231	227	123	54,2	0	0,0	37	30,1	86	69,9	9	4,0	132	58,1
VII	<b>Ost</b>	<b>667</b>	<b>670</b>	<b>238</b>	<b>35,5</b>	<b>0</b>	<b>0,0</b>	<b>59</b>	<b>24,8</b>	<b>179</b>	<b>75,2</b>	<b>77</b>	<b>11,5</b>	<b>315</b>	<b>47,0</b>
81-82	Gremmendorf	400	362	117	32,3	0	0,0	28	23,9	89	76,1	44	12,2	161	44,5
86	Angelmodde	326	320	77	24,1	0	0,0	16	20,8	61	79,2	55	17,2	132	41,3
87	Wolbeck	288	319	97	30,4	0	0,0	16	16,5	81	83,5	59	18,5	156	48,9
VIII	<b>Südost</b>	<b>1.014</b>	<b>1.001</b>	<b>291</b>	<b>29,1</b>	<b>0</b>	<b>0,0</b>	<b>60</b>	<b>20,6</b>	<b>231</b>	<b>79,4</b>	<b>158</b>	<b>15,8</b>	<b>449</b>	<b>44,9</b>
91	Berg Fidel	234	223	77	34,5	3	3,9	14	18,2	60	77,9	13	5,8	90	40,4
95-97	Hiltrup	731	738	213	28,9	0	0,0	49	23,0	164	77,0	109	14,8	322	43,6
98	Amelsbüren	204	187	52	27,8	3	5,8	19	36,5	30	57,7	33	17,6	85	45,5
IX	<b>Hiltrup</b>	<b>1.169</b>	<b>1.148</b>	<b>342</b>	<b>29,8</b>	<b>6</b>	<b>1,8</b>	<b>82</b>	<b>24,0</b>	<b>254</b>	<b>74,3</b>	<b>155</b>	<b>13,5</b>	<b>497</b>	<b>43,3</b>
<b>GESAMT</b>	<b>Münster</b>	<b>8.875</b>	<b>8.926</b>	<b>2.831</b>	<b>31,7</b>	<b>12</b>	<b>0,4</b>	<b>517</b>	<b>18,3</b>	<b>2.302</b>	<b>81,3</b>	<b>1.328</b>	<b>14,9</b>	<b>4.159</b>	<b>46,6</b>

## Stadt Münster

Tagesbetreuungssituation zum Kindergartenjahr 2019/2020

Tagesbetreuungssituation zum Kindergartenjahr 2019/2020 - ü3-Versorgung											
Stat. Gliedg.	Wohnbereich	Kinder		Gesamt in Kindertageseinrichtungen (Kita)		davon					
		Bedarfszahlen für				25 h		35 h		45 h	
		2018	2019	Plätze	Quote %	Plätze	Quote %	Plätze	Quote %	Plätze	Quote %
11-15	Altstadt	75	79	122	154,4	0	0,0	12	9,8	110	90,2
21	Pluggendorf	46	57	30	52,6	0	0,0	5	16,7	25	83,3
22	Josef	104	113	187	165,5	0	0,0	67	35,8	120	64,2
23	Bahnhof	8	10	16	160,0	0	0,0	0	0,0	16	100,0
24	Hansaplatz	91	93	167	179,6	0	0,0	35	21,0	132	79,0
25	Mauritz-West	98	121	0	0,0	0	0,0	0	0,0	0	0,0
26	Schlachthof	125	123	99	80,5	0	0,0	19	19,2	80	80,8
27	Kreuz	226	227	138	60,8	0	0,0	66	47,8	72	52,2
28-29	Neutor/Schloß	92	105	146	139,0	5	3,4	35	24,0	106	72,6
11-29	Innenstadtring	865	928	905	97,5	5	0,6	239	26,4	661	73,0
31	Aaseestadt	150	161	130	80,7	0	0,0	27	20,8	103	79,2
32	Geist	219	227	270	118,9	4	1,5	58	21,5	208	77,0
33	Schützenhof	164	159	209	131,4	0	0,0	61	29,2	148	70,8
34	Düesberg	186	180	107	59,4	0	0,0	25	23,4	82	76,6
31-34	Mitte Süd	719	727	716	98,5	4	0,6	171	23,9	541	75,6
43	Hafen	14	10	0	0,0	0	0,0	0	0,0	0	0,0
44	Herz-Jesu	75	82	190	231,7	0	0,0	30	15,8	160	84,2
45	Mauritz-Mitte	205	208	203	97,6	6	3,0	56	27,6	141	69,5
46	Rumphorst	205	231	227	98,3	8	3,5	33	14,5	186	81,9
47	Uppenberg	216	223	296	132,7	0	0,0	71	24,0	225	76,0
43-47	Mitte Nord	715	754	916	121,5	14	1,5	190	20,7	712	77,7
I-IV	Mitte	2.299	2.409	2.537	105,3	23	0,9	600	23,6	1.914	75,4

## Stadt Münster

Tagesbetreuungssituation zum Kindergartenjahr 2019/2020

Tagesbetreuungssituation zum Kindergartenjahr 2019/2020 - ü3-Versorgung											
Stat. Gliedg.	Wohnbereich	Kinder		Gesamt in Kindertageseinrichtungen (Kita)		davon					
		Bedarfszahlen für				25 h		35 h		45 h	
		2018	2019	Plätze	Quote %	Plätze	Quote %	Plätze	Quote %	Plätze	Quote %
51	Gievenbeck	617	629	731	<b>116,2</b>	0	0,0	227	31,1	504	68,9
52	Sentrup	122	126	212	<b>168,3</b>	0	0,0	28	13,2	184	86,8
54	Mecklenbeck	227	229	296	<b>129,3</b>	4	1,4	117	39,5	175	59,1
56	Albachten	243	246	246	<b>100,0</b>	3	1,2	102	41,5	141	57,3
57	Roxel	292	294	262	<b>89,1</b>	0	0,0	101	38,5	161	61,5
58	Nienberge	197	203	190	<b>93,6</b>	3	1,6	70	36,8	117	61,6
V	<b>West</b>	1.698	1.727	<b>1.937</b>	<b>112,2</b>	10	0,5	645	33,3	1.282	66,2
61	Coerde	464	493	482	<b>97,8</b>	1	0,2	155	32,2	326	67,6
62-63	Kinderhaus	490	512	555	<b>108,4</b>	0	0,0	177	31,9	378	68,1
68	Sprakel	113	132	166	<b>125,8</b>	0	0,0	24	14,5	142	85,5
VI	<b>Nord</b>	1.067	1.137	<b>1.203</b>	<b>105,8</b>	1	0,1	356	29,6	846	70,3
71	Mauritz-Ost	331	345	274	<b>79,4</b>	11	4,0	84	30,7	179	65,3
76	Gelmer-Dyckburg	127	131	116	<b>88,5</b>	0	0,0	50	43,1	66	56,9
77	Handorf	262	253	286	<b>113,0</b>	5	1,7	126	44,1	155	54,2
VII	<b>Ost</b>	720	729	<b>676</b>	<b>92,7</b>	16	2,4	260	38,5	400	59,2
81-82	Gremmendorf	354	344	393	<b>114,2</b>	10	2,5	155	39,4	228	58,0
86	Angelmodde	334	349	226	<b>64,8</b>	1	0,4	90	39,8	135	59,7
87	Wolbeck	289	307	366	<b>119,2</b>	5	1,4	117	32,0	244	66,7
VIII	<b>Südost</b>	977	1.000	<b>985</b>	<b>98,5</b>	16	1,6	362	36,8	607	61,6
91	Berg Fidel	195	210	206	<b>98,1</b>	0	0,0	35	17,0	171	83,0
95-97	Hiltrup	676	714	731	<b>102,4</b>	12	1,6	276	37,8	443	60,6
98	Amelsbüren	189	212	211	<b>99,5</b>	23	10,9	84	39,8	104	49,3
IX	<b>Hiltrup</b>	1.060	1.136	<b>1.148</b>	<b>101,1</b>	35	3,0	395	34,4	718	62,5
<b>GESAMT</b>	<b>Münster</b>	<b>7.821</b>	<b>8.138</b>	<b>8.486</b>	<b>104,3</b>	<b>101</b>	<b>1,2</b>	<b>2.618</b>	<b>30,9</b>	<b>5.767</b>	<b>68,0</b>

## Stadt Münster - Gesamt

Entwicklung der Kindertagesbetreuungssituation von 2013 bis 2019

Platzzahlen		2013/2014		2014/2015		2015/2016		2016/2017		2017/2018		2018/2019		2019/2020	
		Anzahl	%	Anzahl	%	Anzahl	%	Anzahl	%	Anzahl	%	Anzahl	%	Anzahl	%
<b>unter 3 Jahren</b>															
<b>Gesamt</b>		<b>3.295</b>	42,9	<b>3.488</b>	45,1	<b>3.539</b>	44,5	<b>3.624</b>	42,4	<b>3.781</b>	43,1	<b>3.996</b>	45,0	<b>4.159</b>	46,6
davon	in Kindertageseinrichtungen	<b>2.193</b>	28,5	<b>2.392</b>	30,9	<b>2.409</b>	30,3	<b>2.515</b>	29,4	<b>2.610</b>	29,8	<b>2.716</b>	30,6	<b>2.831</b>	31,7
	davon														
	25 Std.	<b>6</b>	0,3	<b>13</b>	0,5	<b>18</b>	0,7	<b>22</b>	0,9	<b>19</b>	0,7	<b>21</b>	0,8	<b>12</b>	0,4
	35 Std.	<b>431</b>	19,7	<b>585</b>	24,5	<b>571</b>	23,7	<b>586</b>	23,3	<b>582</b>	22,3	<b>531</b>	19,6	<b>517</b>	18,3
	45 Std.	<b>1.756</b>	80,1	<b>1.794</b>	75,0	<b>1.820</b>	75,6	<b>1.907</b>	75,8	<b>2.009</b>	77,0	<b>2.164</b>	79,7	<b>2.302</b>	81,3
	in Tagespflege	<b>1.102</b>	14,3	<b>1.096</b>	14,2	<b>1.130</b>	14,2	<b>1.109</b>	13,0	<b>1.171</b>	13,4	<b>1.280</b>	14,4	<b>1.328</b>	14,9
<b>3 bis unter 6 Jahren</b>															
<b>Gesamt in Kindertageseinrichtungen</b>		<b>7.394</b>	101,4	<b>7.704</b>	103,8	<b>7.841</b>	104,5	<b>7.936</b>	103,4	<b>8.087</b>	104,4	<b>8.186</b>	104,7	<b>8.486</b>	104,3
davon	25 Std.	<b>107</b>	1,4	<b>102</b>	1,3	<b>117</b>	1,5	<b>104</b>	1,3	<b>109</b>	1,3	<b>92</b>	1,1	<b>101</b>	1,2
	35 Std.	<b>3.292</b>	44,5	<b>3.207</b>	41,6	<b>3.184</b>	40,6	<b>3.017</b>	38,0	<b>2.870</b>	35,5	<b>2.711</b>	33,1	<b>2.618</b>	30,9
	45 Std.	<b>3.995</b>	54,0	<b>4.395</b>	57,0	<b>4.540</b>	57,9	<b>4.815</b>	60,7	<b>5.108</b>	63,2	<b>5.383</b>	65,8	<b>5.767</b>	68,0
<b>Kinderzahlen</b>															
<b>Gesamt</b>		<b>14.981</b>		<b>15.163</b>		<b>15.446</b>		<b>16.231</b>		<b>16.507</b>		<b>16.696</b>		<b>17.064</b>	
davon	unter 3 Jahren	7.689		7.738		7.944		8.555		8.763		8.875		8.926	
	3 bis unter 6 Jahren	7.292		7.425		7.502		7.676		7.744		7.821		8.138	



## U3-Versorgungsquoten 2019/2020 in den Wohnbereichen der Stadt Münster



### Wohnbereiche

□ Nummer des Wohnbereiches

### U3-Kinderbetreuungssquote

□ 9,7 bis unter 30,0

□ 30,0 bis unter 40,0

□ 40,0 bis unter 50,0

□ 50,0 bis einschließlich 131,7

### Wohnbereiche

11 (11-15) Altstadt

21 Pluggendorf

22 Josef

23 Bahnhof

24 Hansaplatz

25 Mauritz-West

26 Schlachthof

27 Kreuz

28 (28-29) Neutor/Schloss

31 Aaseestadt

32 Geist

33 Schützenhof

34 Duesberg

43 Hafen

44 Herz-Jesu

45 Mauritz-Mitte

46 Rumphorst

47 Uppenberg

51 Gievenbeck

52 Sentrup

54 Mecklenbeck

56 Albachten

57 Roxel

58 Nienberge

61 Coerde

62 (62-63) Kinderhaus

68 Sprakel

71 Mauritz-Ost

76 Gelmer-Dyckburg

77 Handorf

81 (81-82) Gremmendorf

86 Angelmodde

87 Wolbeck

91 Berg Fidel

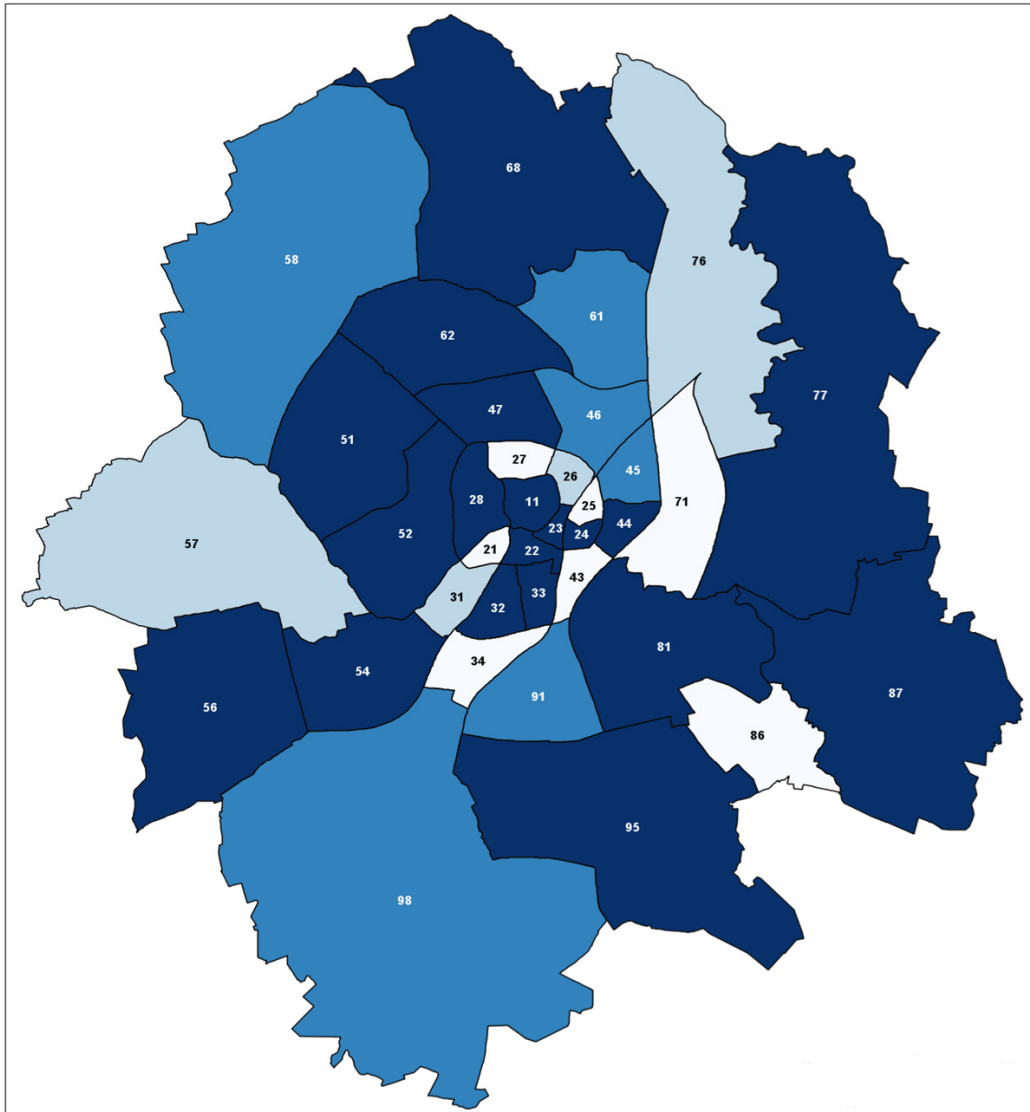
95 (95-97) Hilstrup

98 Amelsbüren

Datenquelle: Amt für Kinder, Jugendliche und Familien

Erstellt mit dem Statistischen Informationssystem der Stadt Münster

## Ü3-Versorgungsquoten 2019/2020 in den Wohnbereichen der Stadt Münster



### Wohnbereiche

□ Nummer des Wohnbereiches

### Ü3-Kinderbetreuungsquote

□ 0,0 bis unter 80,0

□ 80,0 bis unter 90,0

□ 90,0 bis unter 100,0

■ 100,0 bis einschließlich 231,7

### Wohnbereiche

11 (11-15) Altstadt

21 Pluggendorf

22 Josef

23 Bahnhof

24 Hansaplatz

25 Mauritz-West

26 Schlachthof

27 Kreuz

28 (28-29) Neutor/Schloss

31 Aaseestadt

32 Geist

33 Schützenhof

34 Duesberg

43 Hafen

44 Herz-Jesu

45 Mauritz-Mitte

46 Rumphorst

47 Uppenberg

51 Gievenbeck

52 Sentrup

54 Mecklenbeck

56 Albachten

57 Roxel

58 Nienberge

61 Coerde

62 (62-63) Kinderhaus

68 Sprakel

71 Mauritz-Ost

76 Gelmer-Dyckburg

77 Handorf

81 (81-82) Gremmendorf

86 Angelmodde

87 Wolbeck

91 Berg Fidel

95 (95-97) Hilstrup

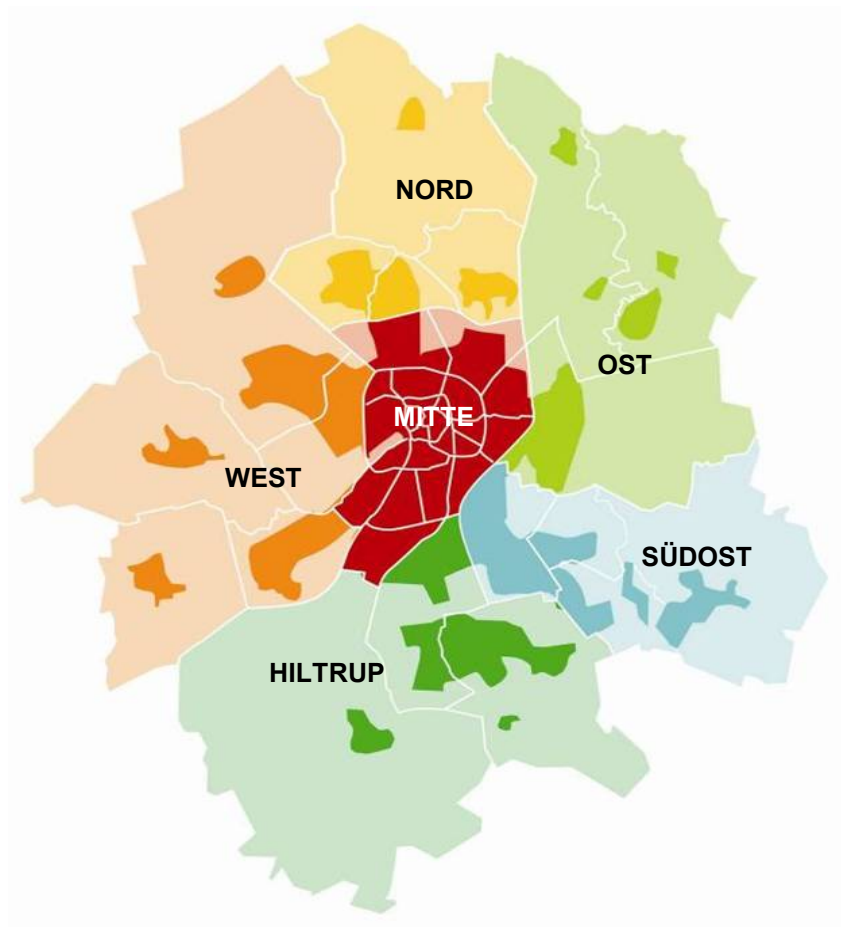
98 Amelsbüren

Datenquelle: Amt für Kinder, Jugendliche und Familien

Erstellt mit dem Statistischen Informationssystem der Stadt Münster



## 7. Wohnbereichsübersichten



**Bezirk****Mitte**

Tagesbetreuungssituation zum Kindergartenjahr 2019/2020

## 1. Wohnbereiche

11 Aegidii	21 Pluggendorf	31 Aaseestadt	43 Hafen
12 Überwasser	22 Josef	32 Geist	44 Herz-Jesu
13 Dom	23 Bahnhof	33 Schützenhof	45 Mauritz-Mitte
14 Buddenturm	24 Hansaplatz	34 Düesberg	46 Rumphorst
15 Martini	25 Mauritz-West		47 Uppenberg
	26 Schlachthof		
	27 Kreuz		
	28 Neutor		
	29 Schloß		

## 2. Grunddaten

	u3			ü3		
	2019/2020	2018/2019	Tendenz	2019/2020	2018/2019	Tendenz
Versorgungsquote	<b>45,4%</b>	43,5%	1,9%	<b>105,3%</b>	105,6%	-0,3%
Plätze	<b>1.490</b>	1.406	84	<b>2.537</b>	2.428	109
Kinder	<b>3.280</b>	3.235	45	<b>2.409</b>	2.299	110

## 3. Kinder unter 3 Jahren

	Plätze	Quoten	25 h	35 h	45 h
Kindertageseinrichtung	<b>821</b>	<b>25,0%</b>	3	128	690
Kindertagespflege	<b>669</b>	<b>20,4%</b>			
	<b>1.490</b>	<b>45,4%</b>			

## 4. Kinder ab 3 Jahren

	Plätze	Quoten	25 h	35 h	45 h
Kindertageseinrichtung	<b>2.537</b>	<b>105,3%</b>	23	600	1.914

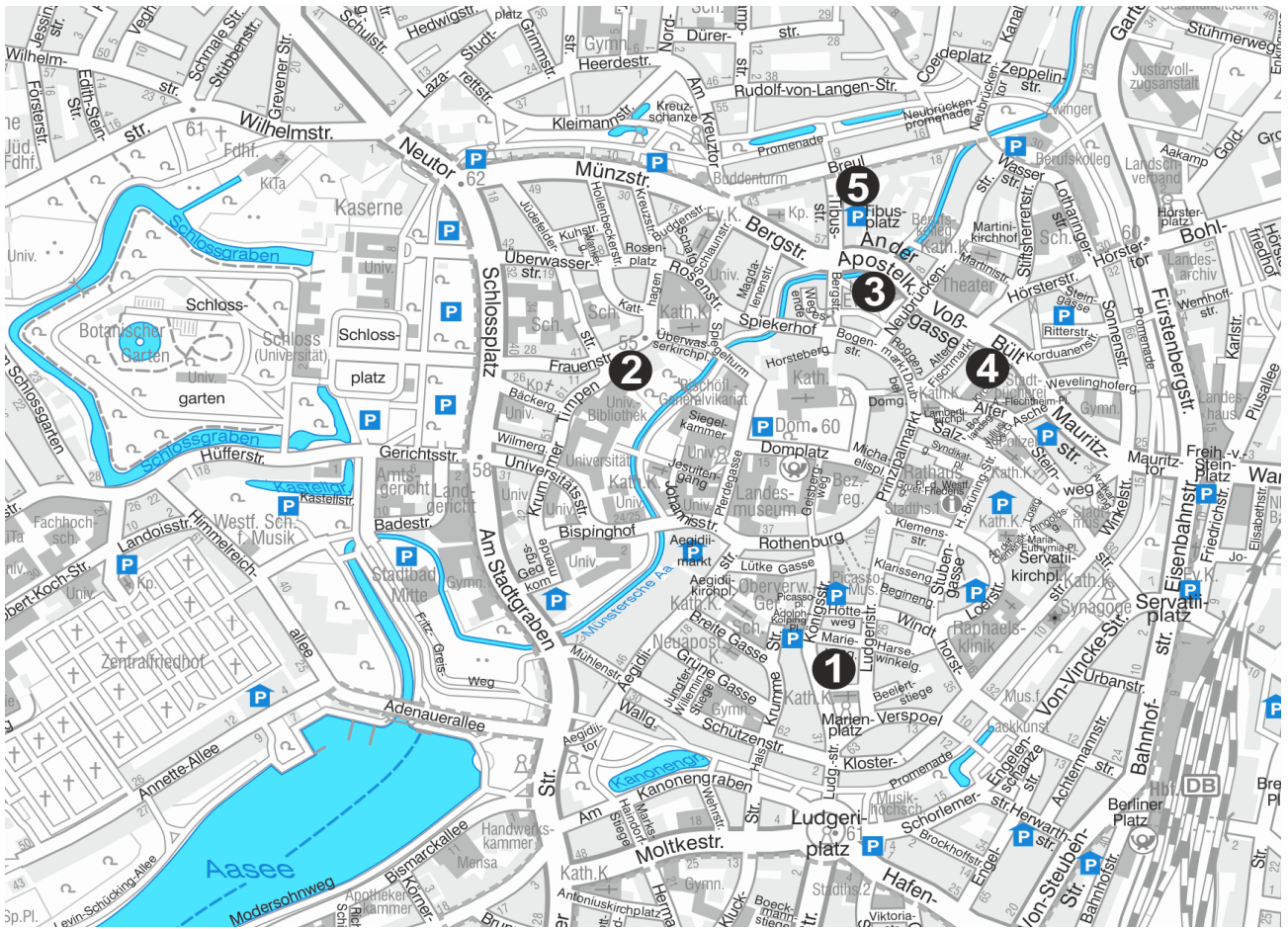
**Bezirk**

**Mitte**

Entwicklung der Kindertagesbetreuungssituation von 2013 bis 2019

Platzzahlen		2013/2014		2014/2015		2015/2016		2016/2017		2017/2018		2018/2019		2019/2020	
		Anzahl	%	Anzahl	%	Anzahl	%	Anzahl	%	Anzahl	%	Anzahl	%	Anzahl	%
<b>unter 3 Jahren</b>															
<b>Gesamt</b>		<b>1.138</b>	40,8	<b>1.146</b>	40,8	<b>1.196</b>	40,9	<b>1.263</b>	40,1	<b>1.292</b>	39,1	<b>1.406</b>	43,5	<b>1.490</b>	45,4
davon	in Kindertageseinrichtungen	<b>685</b>	24,6	<b>726</b>	25,8	<b>745</b>	25,5	<b>758</b>	24,1	<b>758</b>	23,0	<b>774</b>	23,9	<b>821</b>	25,0
	davon														
	25 Std.	<b>0</b>	0,0	<b>3</b>	0,4	<b>2</b>	0,3	<b>3</b>	0,4	<b>2</b>	0,3	<b>1</b>	0,1	<b>3</b>	0,4
	35 Std.	<b>94</b>	13,7	<b>136</b>	18,7	<b>141</b>	18,9	<b>120</b>	15,8	<b>135</b>	17,8	<b>122</b>	15,8	<b>128</b>	15,6
	45 Std.	<b>591</b>	86,3	<b>587</b>	80,9	<b>602</b>	80,8	<b>635</b>	83,8	<b>621</b>	81,9	<b>651</b>	84,1	<b>690</b>	84,0
	in Tagespflege	<b>453</b>	16,3	<b>420</b>	14,9	<b>451</b>	15,4	<b>505</b>	16,0	<b>534</b>	16,2	<b>632</b>	19,5	<b>669</b>	20,4
<b>3 bis unter 6 Jahren</b>															
<b>Gesamt in Kindertageseinrichtungen</b>		<b>2.140</b>	99,3	<b>2.212</b>	99,7	<b>2.267</b>	100,4	<b>2.274</b>	101,1	<b>2.328</b>	103,2	<b>2.428</b>	105,6	<b>2.537</b>	105,3
davon	25 Std.	<b>29</b>	1,4	<b>22</b>	0,99	<b>17</b>	0,70	<b>23</b>	1,01	<b>23</b>	1,00	<b>25</b>	1,0	<b>23</b>	0,9
	35 Std.	<b>675</b>	31,5	<b>713</b>	32,2	<b>698</b>	30,8	<b>661</b>	29,1	<b>630</b>	27,1	<b>596</b>	24,5	<b>600</b>	23,6
	45 Std.	<b>1.436</b>	67,1	<b>1.477</b>	66,8	<b>1.552</b>	68,5	<b>1.590</b>	69,9	<b>1.675</b>	72,0	<b>1.807</b>	74,4	<b>1.914</b>	75,4
<b>Kinderzahlen</b>		<b>2013/2014</b>		<b>2014/2015</b>		<b>2014/2015</b>		<b>2016/2017</b>		<b>2017/2018</b>		<b>2018/2019</b>		<b>2019/2020</b>	
<b>Gesamt</b>		<b>4.943</b>		<b>5.029</b>		<b>5.180</b>		<b>5.398</b>		<b>5.558</b>		<b>5.534</b>		<b>5.689</b>	
davon	unter 3 Jahren	2.787		2.811		2.921		3.148		3.302		3.235		3.280	
	3 bis unter 6 Jahren	2.156		2.218		2.259		2.250		2.256		2.299		2.409	

**Wohnbereich: 11 - 15 Altstadt**  
Übersichtsplan



**Wohnbereich:****11 - 15 Altstadt**

Tagesbetreuungssituation zum Kindergartenjahr 2019/2020

## 1.1 Grunddaten

	u3			ü3		
	2019/2020	2018/2019	Tendenz	2019/2020	2018/2019	Tendenz
Versorgungsquote	<b>41,0%</b>	37,6%	3,4%	<b>154,4%</b>	161,3%	-6,9%
Plätze	<b>64</b>	56	8,0	<b>122</b>	121	1
Kinder	<b>156</b>	149	7,0	<b>79</b>	75	4

## 1.2 Kinder unter 3 Jahren

	Plätze	Quoten	25 h	35 h	45 h
Kindertageseinrichtung	22	14,1%	0	0	22
Kindertagespflege	42	26,9%			
	64	41,0%			

## 1.3 Kinder ab 3 Jahren

	Plätze	Quoten	25 h	35 h	45 h
Kindertageseinrichtung	122	154,4%	0	12	110

## 2. Die Einrichtungen

Nr.	Einrichtung	Gruppen	G I	G II	G III	Gesamt-platzzahl	davon u3-Plätze	davon ü3-Plätze	ÜMB	FZ	IE	BP
1	Kath. Kita St. Ludgeri	2,0		10	20	30	10	20	30		•	
2	Ei "Dickmadame und Zappelmann"	1,0		5	10	15	5	10	15		•	
3	Ev. Apostel-Kita	2,0	20		20	40	4	36	40			
4	Kath. Kiga St. Lamberti	2,0			42	42		42	30		•	
5	Ei "Kotenbeis"	1,0		3	14	17	3	14	17			
		<b>8,0</b>	20	18	106	<b>144</b>	<b>22</b>	<b>122</b>	<b>132</b>			

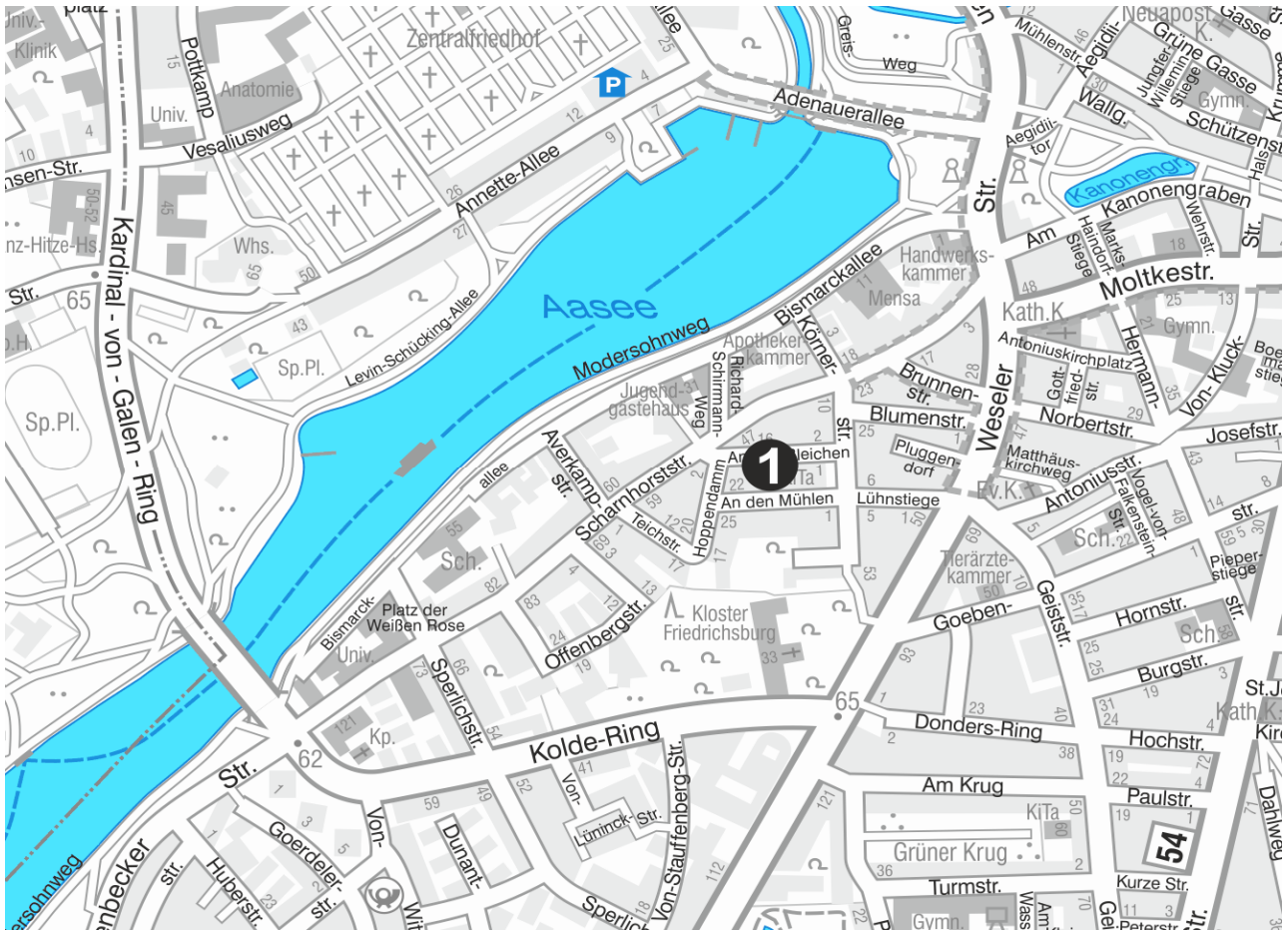
## 3. Veränderungen

Nr.	Einrichtung	Veränderungen / Planungen
	Sonnenstr. 85 - 89, ehem. Hauptzollamt und Bundesvermögensamt	in Planung für 2021, 8 Gruppen, V/0264/2018
	Neubrückenstraße	in Planung für 2021, 4 Gruppen, V/0782/2018
	GTP	neue GTP mit 9 u3-Plätzen

## 4. Legende

G I	Kinder im Alter von zwei Jahren bis zur Einschulung
G II	Kinder im Alter von unter drei Jahren
G III	Kinder im Alter von drei Jahren und älter
ÜMB	Übermittagbetreuung
FZ	Familienzentrum
V	Verbundfamilienzentrum
IE	Integration
BP	Betriebsplätze
GTP	Großtagespflege

**Wohnbereich: 21 Pluggendorf**  
Übersichtsplan



**Wohnbereich:****21 Pluggendorf**

Tagesbetreuungssituation zum Kindergartenjahr 2019/2020

## 1.1 Grunddaten

	u3			ü3		
	2019/2020	2018/2019	Tendenz	2019/2020	2018/2019	Tendenz
Versorgungsquote	<b>38,8%</b>	51,3%	-12,5%	<b>52,6%</b>	65,2%	-12,6%
Plätze	<b>38</b>	40	-2	<b>30</b>	30	0
Kinder	<b>98</b>	78	20	<b>57</b>	46	11

## 1.2 Kinder unter 3 Jahren

	Plätze	Quoten	25 h	35 h	45 h
Kindertageseinrichtung	12	12,2%	0	6	6
Kindertagespflege	26	26,5%			
	38	38,8%			

## 1.3 Kinder ab 3 Jahren

	Plätze	Quoten	25 h	35 h	45 h
Kindertageseinrichtung	30	52,6%	0	5	25

## 2. Die Einrichtungen

Nr.	Einrichtung	Gruppen	G I	G II	G III	Gesamt- platzzahl	davon u3-Plätze	davon ü3-Plätze	ÜMB	FZ	IE	BP
1	Kath. Kita St. Antonius	2,0	42			42	12	30	42			
		<b>2,0</b>	42	0	0	<b>42</b>	<b>12</b>	<b>30</b>	<b>42</b>			

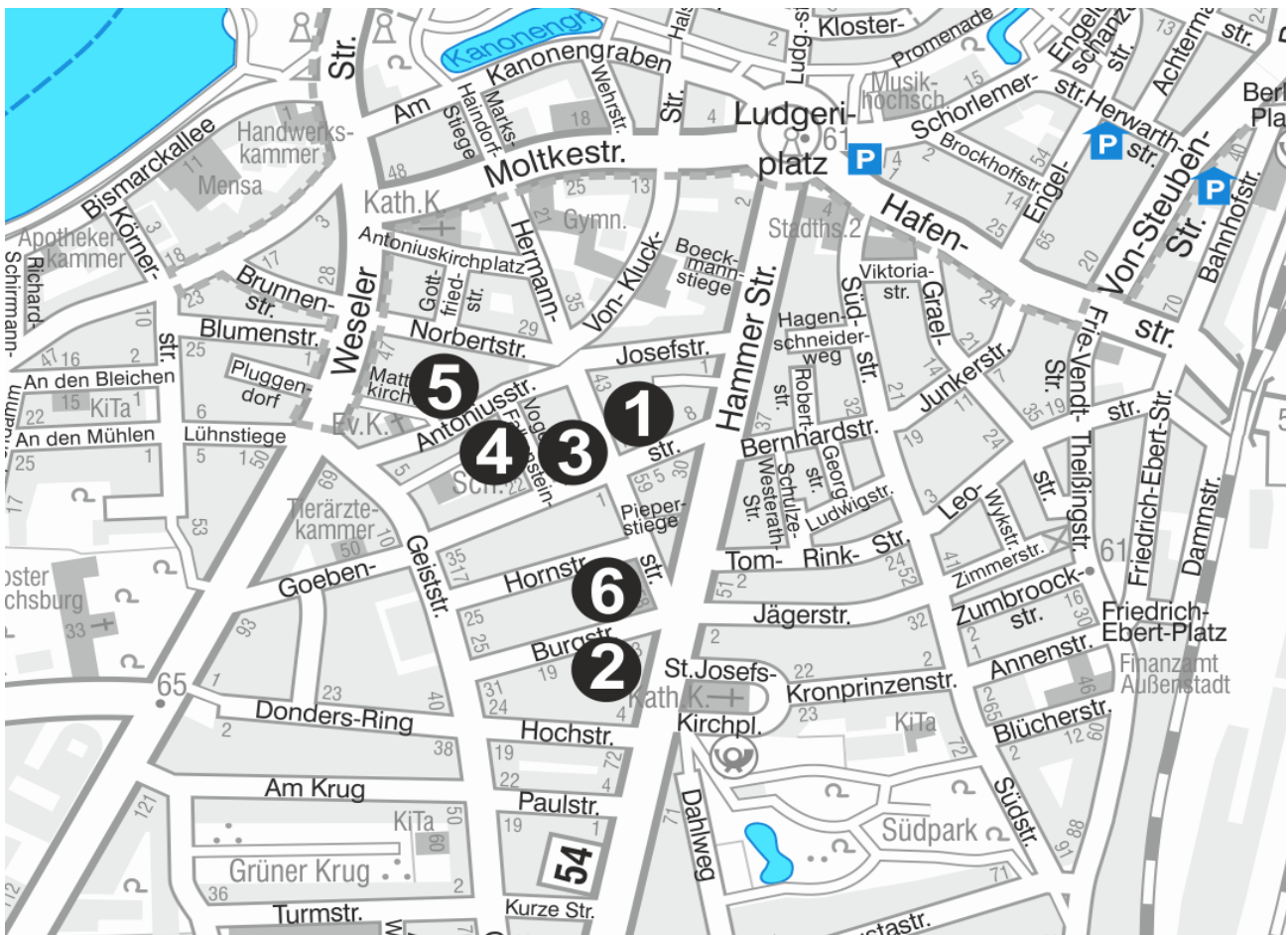
## 3. Veränderungen

Nr.	Einrichtung	Veränderungen / Planungen

## 4. Legende

G I	Kinder im Alter von zwei Jahren bis zur Einschulung
G II	Kinder im Alter von unter drei Jahren
G III	Kinder im Alter von drei Jahren und älter
ÜMB	Übermittagbetreuung
FZ	Familienzentrum
V	Verbundfamilienzentrum
IE	Integration
BP	Betriebsplätze
GTP	Großtagespflege

**Wohnbereich: 22 Josef**  
Übersichtsplan



**Wohnbereich:**

**22 Josef**

Tagesbetreuungssituation zum Kindergartenjahr 2019/2020

1.1 Grunddaten

	u3			ü3		
	2019/2020	2018/2019	Tendenz	2019/2020	2018/2019	Tendenz
Versorgungsquote	<b>53,2%</b>	55,2%	-2,0%	<b>165,5%</b>	179,8%	-14,3%
Plätze	<b>109,0</b>	107,0	2,0	<b>187,0</b>	187,0	0,0
Kinder	<b>205,0</b>	194,0	11,0	<b>113,0</b>	104,0	9,0

1.2 Kinder unter 3 Jahren

	Plätze	Quoten	25 h	35 h	45 h
Kindertageseinrichtung	66	32,2%	0	13	53
Kindertagespflege	43	21,0%			
	109	53,2%			

1.3 Kinder ab 3 Jahren

	Plätze	Quoten	25 h	35 h	45 h
Kindertageseinrichtung	187	165,5%	0	67	120

2. Die Einrichtungen

Nr.	Einrichtung	Gruppen	G I	G II	G III	Gesamt-platzzahl	davon u3-Plätze	davon ü3-Plätze	ÜMB	FZ	IE	BP
1	EI "Die Krümelmonster"	1,0		7	9	16	7	9	16			
2	EI "Die Grünschnäbel"	1,0		6	9	15	6	9	15			
3	EI "Sonnenschein"	1,0		6	11	17	6	11	17			
4	Caritas-Kita Kleines Senfkorn	3,0	20	12	20	52	17	35	52		•	
5	Ev. Matthäus-Kita	2,0	20		25	45	6	39	35			•
6	Kita Hornstraße	6,0	20	20	68	108	24	84	90			•
		<b>14,0</b>	60	51	142	<b>253</b>	<b>66</b>	<b>187</b>	<b>225</b>			

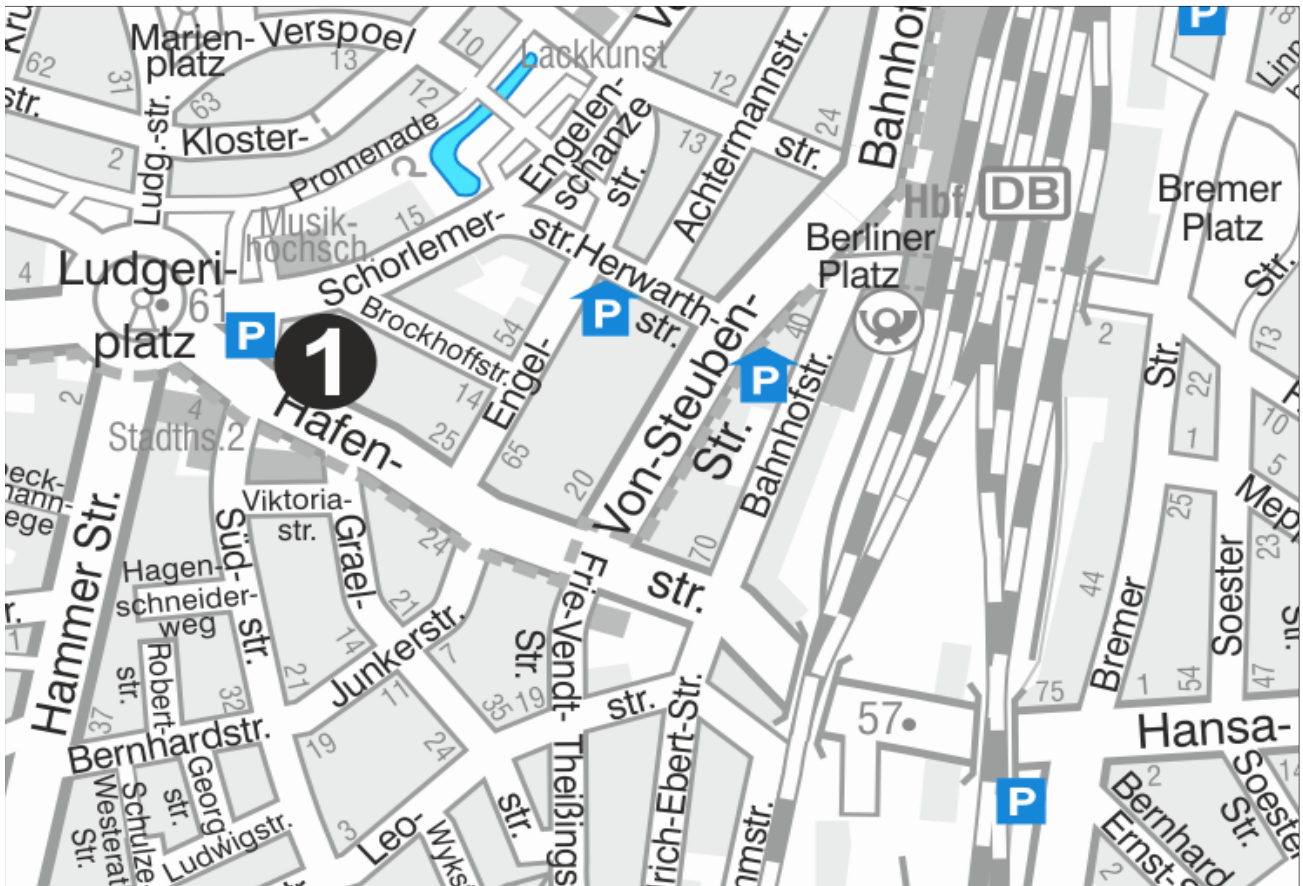
3. Veränderungen

Nr.	Einrichtung	Veränderungen / Planungen
6	Hornstraße	Verbleib im Bestand geplant, weiterhin zus. Gruppe bis 2020 befristet

4. Legende

G I	Kinder im Alter von zwei Jahren bis zur Einschulung
G II	Kinder im Alter von unter drei Jahren
G III	Kinder im Alter von drei Jahren und älter
ÜMB	Übermittagbetreuung
FZ	Familienzentrum
V	Verbundfamilienzentrum
IE	Integration
BP	Betriebsplätze
GTP	Großtagespflege

**Wohnbereich: 23 Bahnhof**  
Übersichtsplan



**Wohnbereich:****23 Bahnhof**

Tagesbetreuungssituation zum Kindergartenjahr 2019/2020

## 1.1 Grunddaten

	u3			ü3		
	2019/2020	2018/2019	Tendenz	2019/2020	2018/2019	Tendenz
Versorgungsquote	<b>66,7%</b>	18,2%	48,5%	<b>160,0%</b>	212,5%	-52,5%
Plätze	<b>18</b>	6	12	<b>16</b>	17	-1
Kinder	<b>27</b>	33	-6	<b>10</b>	8	2

## 1.2 Kinder unter 3 Jahren

	Plätze	Quoten	25 h	35 h	45 h
Kindertageseinrichtung	4	14,8%	0	0	4
Kindertagespflege	14	51,9%			
	18	66,7%			

## 1.3 Kinder ab 3 Jahren

	Plätze	Quoten	25 h	35 h	45 h
Kindertageseinrichtung	16	160,0%	0	0	16

## 2. Die Einrichtungen

Nr.	Einrichtung	Gruppen	G I	G II	G III	Gesamt- platzzahl	davon u3-Plätze	davon ü3-Plätze	ÜMB	FZ	IE	BP
1	EI "Rappelkiste"	1,0	20			20	4	16	20			
		<b>1,0</b>	20	0	0	<b>20</b>	<b>4</b>	<b>16</b>	<b>20</b>			

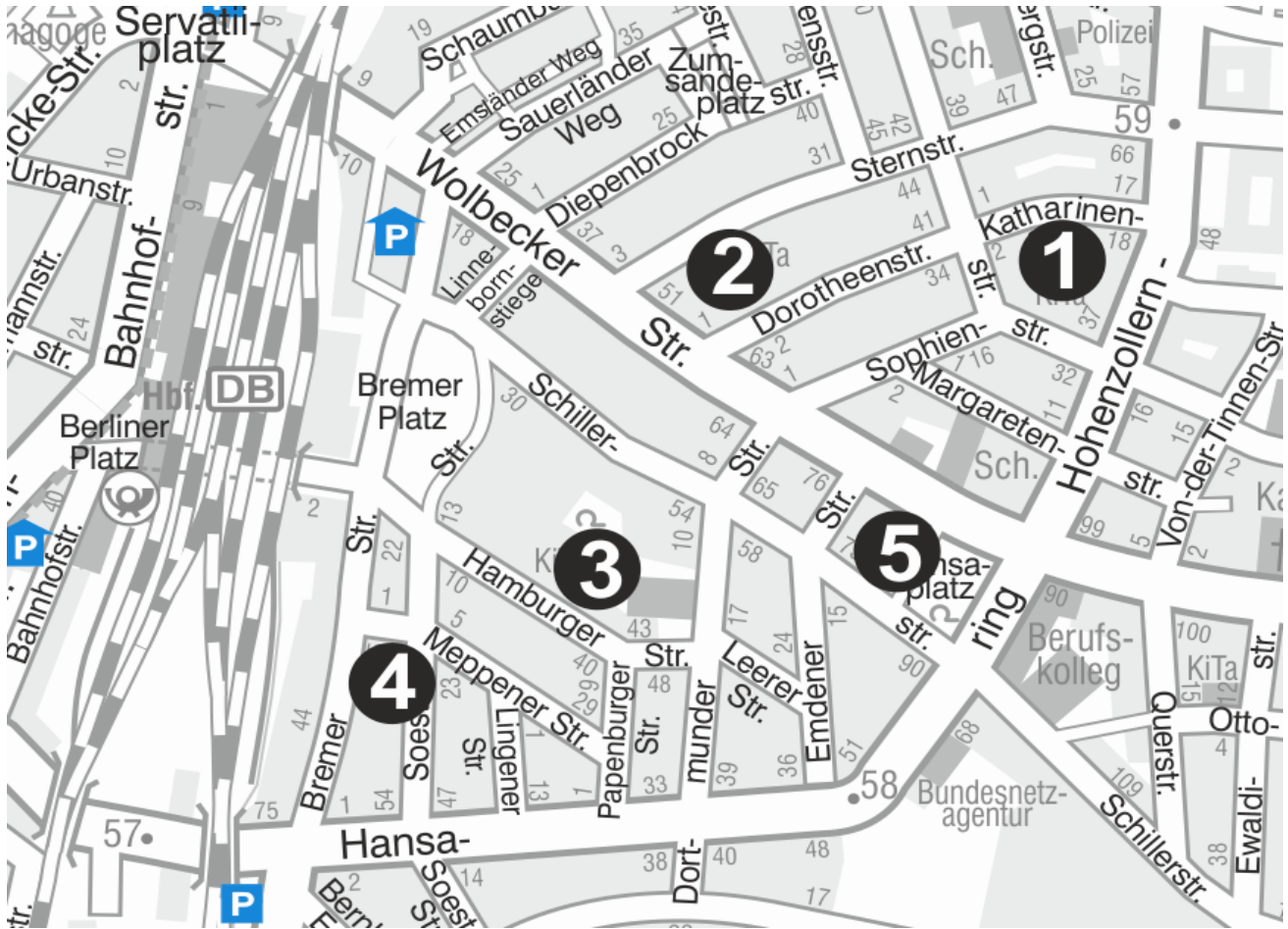
## 3. Veränderungen

Nr.	Einrichtung	Veränderungen / Planungen
	GTP	neue GTP mit 9 u3-Plätzen

## 4. Legende

G I	Kinder im Alter von zwei Jahren bis zur Einschulung
G II	Kinder im Alter von unter drei Jahren
G III	Kinder im Alter von drei Jahren und älter
ÜMB	Übermittagbetreuung
FZ	Familienzentrum
V	Verbundfamilienzentrum
IE	Integration
BP	Betriebsplätze
GTP	Großtagespflege

**Wohnbereich: 24 Hansaplatz**  
Übersichtsplan



**Wohnbereich:****24 Hansaplatz**

Tagesbetreuungssituation zum Kindergartenjahr 2019/2020

## 1.1 Grunddaten

	u3			ü3		
	2019/2020	2018/2019	Tendenz	2019/2020	2018/2019	Tendenz
Versorgungsquote	74,7%	69,5%	5,2%	179,6%	183,5%	-3,9%
Plätze	112	105	7	167	167	0
Kinder	150	151	-1	93	91	2

## 1.2 Kinder unter 3 Jahren

	Plätze	Quoten	25 h	35 h	45 h
Kindertageseinrichtung	64	42,7%	0	6	58
Kindertagespflege	48	32,0%			
	112	74,7%			

## 1.3 Kinder ab 3 Jahren

	Plätze	Quoten	25 h	35 h	45 h
Kindertageseinrichtung	167	179,6%	0	35	132

## 2. Die Einrichtungen

Nr.	Einrichtung	Gruppen	G I	G II	G III	Gesamt-platzzahl	davon u3-Plätze	davon ü3-Plätze	ÜMB	FZ	IE	BP
1	SKF-Kita	4,5	20	20	30	70	25	45	70	•		•
2	Ev. Stern-Kita	4,0	20	10	45	75	16	59	70		•	
3	Kath. Kita St. Elisabeth	3,0	20	10	22	52	15	37	52	•	•	
4	EI "Rasselbande"	1,0		3	15	18	3	15	18			
5	EI "Dicker Waldemar"	1,0		5	11	16	5	11	16			
		13,5	60	48	123	231	64	167	226			

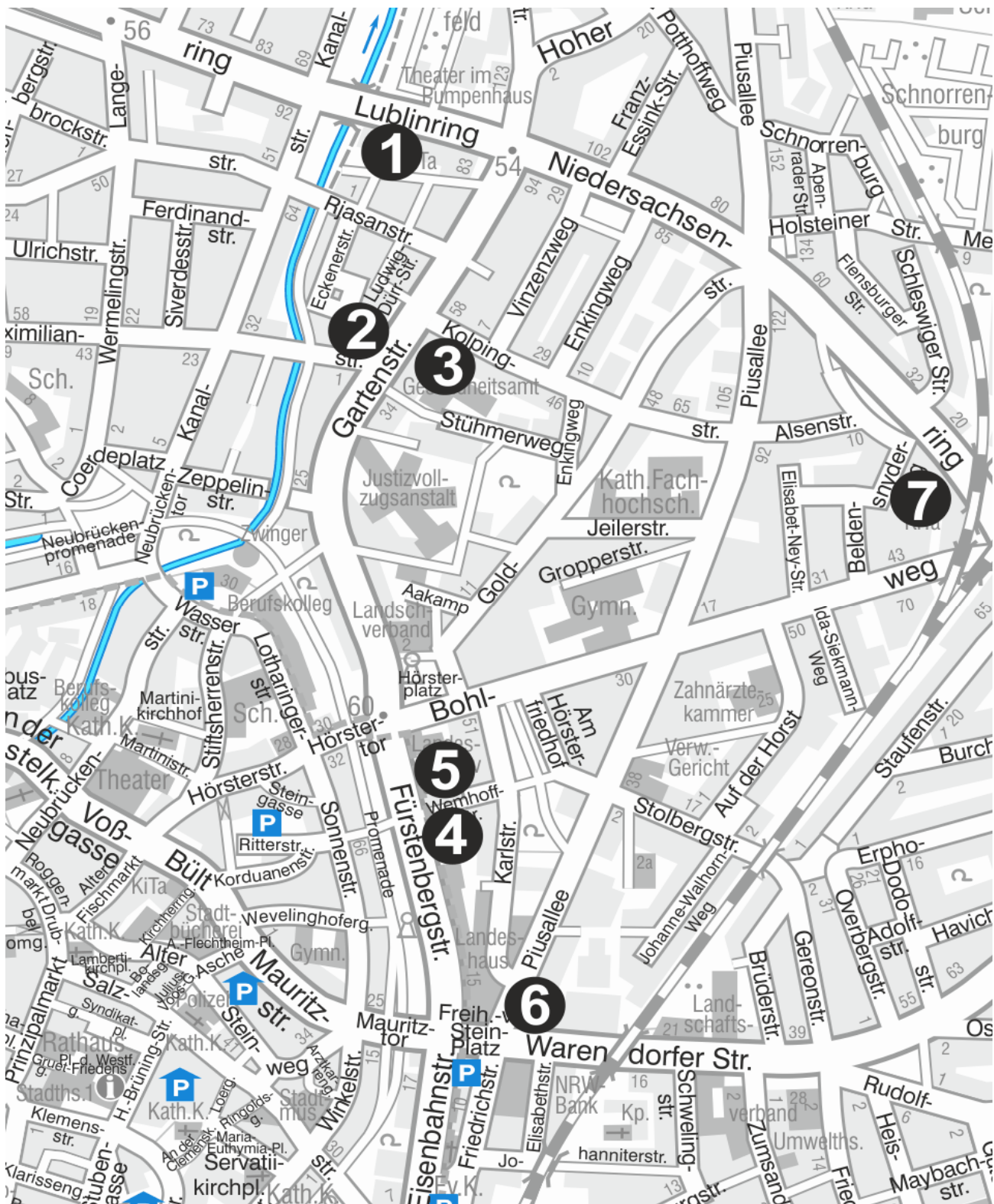
## 3. Veränderungen

Nr.	Einrichtung	Veränderungen / Planungen
	GTP	neue GTP mit 9 u3-Plätzen

## 4. Legende

G I	Kinder im Alter von zwei Jahren bis zur Einschulung
G II	Kinder im Alter von unter drei Jahren
G III	Kinder im Alter von drei Jahren und älter
ÜMB	Übermittagbetreuung
FZ	Familienzentrum
V	Verbundfamilienzentrum
IE	Integration
BP	Betriebsplätze
GTP	Großtagespflege

**Wohnbereich: 26 Schlachthof**  
Übersichtsplan



**Wohnbereich:**

**26 Schlachthof**

Tagesbetreuungssituation zum Kindergartenjahr 2019/2020

1.1 Grunddaten

	u3			ü3		
	2019/2020	2018/2019	Tendenz	2019/2020	2018/2019	Tendenz
Versorgungsquote	<b>58,1%</b>	71,9%	-13,9%	<b>80,5%</b>	72,8%	7,7%
Plätze	<b>90</b>	105	-15	<b>99</b>	91	8
Kinder	<b>155</b>	146	9	<b>123</b>	125	-2

1.2 Kinder unter 3 Jahren

	Plätze	Quoten	25 h	35 h	45 h
Kindertageseinrichtung	64	41,3%	2	17	45
Kindertagespflege	26	16,8%			
	90	58,1%			

1.3 Kinder ab 3 Jahren

	Plätze	Quoten	25 h	35 h	45 h
Kindertageseinrichtung	99	80,5%	0	19	80

2. Die Einrichtungen

Nr.	Einrichtung	Gruppen	G I	G II	G III	Gesamt-platzzahl	davon u3-Plätze	davon ü3-Plätze	ÜMB	FZ	IE	BP
1	AWO-Kita Lublinring	2,0		10	22	32	10	22	32	•V		•
2	EI "K.E.K.K.I."	1,0		9		9	9	0	9			
3	EI "Regenbogenkinder"	1,0		6	10	16	6	10	16			
4	AWO-Kita Fürstenbergstraße	2,0		7	28	35	7	28	35	•V		•
5	EI "Kinderwerkstatt"	1,0		6	10	16	6	10	16			
6	<b>LWL-Kita - Betriebskita</b>	2,0		20		20	20	0	18			
7	DRK-Kita Erpho-Bogen	2,0	20		15	35	6	29	35			
		<b>11,0</b>	20	58	85	<b>163</b>	<b>64</b>	<b>99</b>	<b>161</b>			

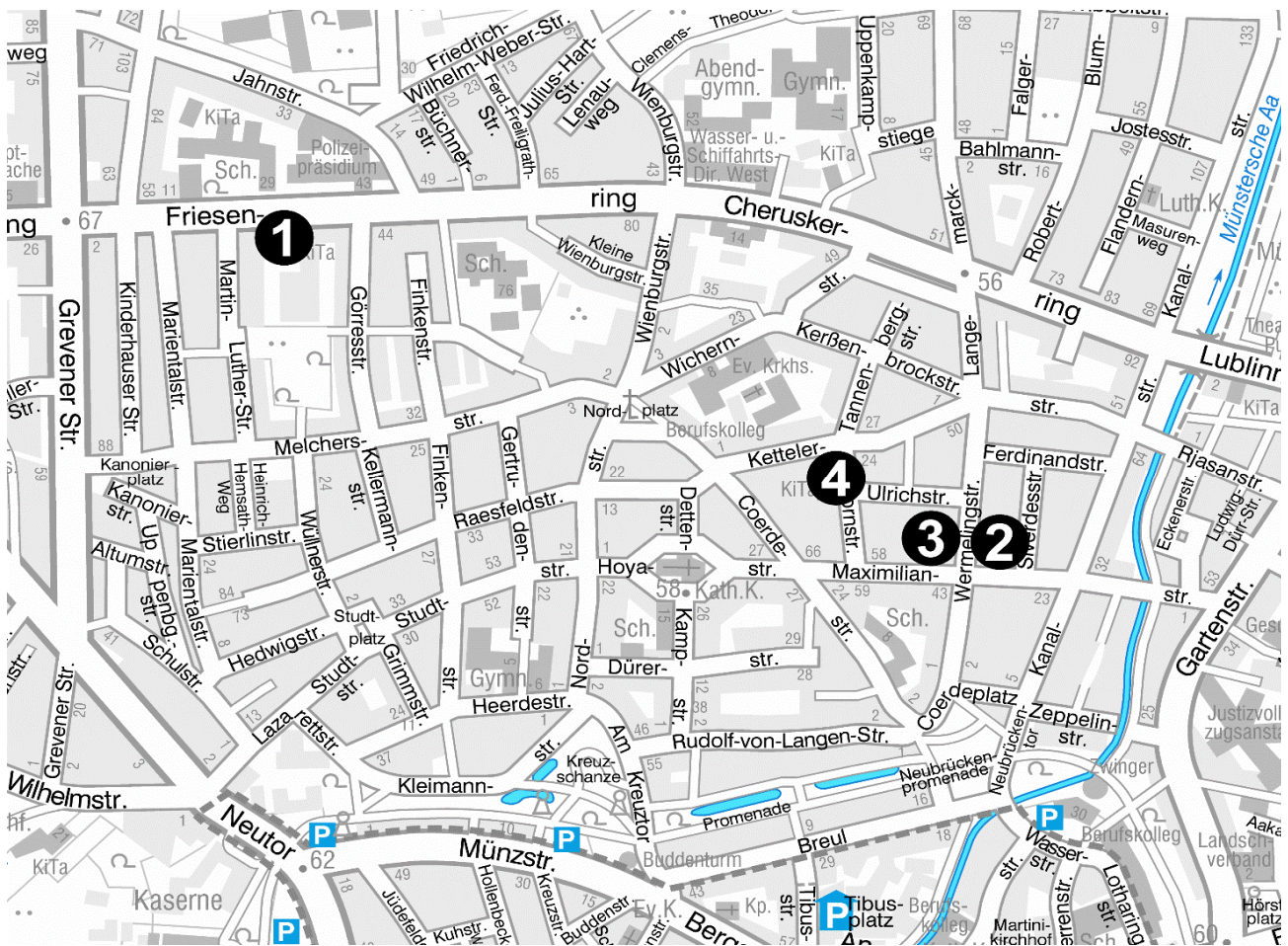
3. Veränderungen

Nr.	Einrichtung	Veränderungen / Planungen
6	<b>LWL-Kita - Betriebskita</b>	es werden nur die Münsteraner Kinder gezählt

4. Legende

G I	Kinder im Alter von zwei Jahren bis zur Einschulung
G II	Kinder im Alter von unter drei Jahren
G III	Kinder im Alter von drei Jahren und älter
ÜMB	Übermittagbetreuung
FZ	Familienzentrum
V	Verbundfamilienzentrum
IE	Integration
BP	Betriebsplätze
GTP	Großtagespflege

**Wohnbereich: 27 Kreuz**  
Übersichtsplan



**Wohnbereich:****27 Kreuz**

Tagesbetreuungssituation zum Kindergartenjahr 2019/2020

## 1.1 Grunddaten

	u3			ü3		
	2019/2020	2018/2019	Tendenz	2019/2020	2018/2019	Tendenz
Versorgungsquote	<b>22,3%</b>	28,6%	-6,3%	<b>60,8%</b>	61,1%	-0,3%
Plätze	<b>81</b>	102	-21	<b>138</b>	138	0
Kinder	<b>363</b>	357	6	<b>227</b>	226	1

## 1.2 Kinder unter 3 Jahren

	Plätze	Quoten	25 h	35 h	45 h
Kindertageseinrichtung	19	5,2%	0	12	7
Kindertagespflege	62	17,1%			
	81	22,3%			

## 1.3 Kinder ab 3 Jahren

	Plätze	Quoten	25 h	35 h	45 h
Kindertageseinrichtung	138	60,8%	0	66	72

## 2. Die Einrichtungen

Nr.	Einrichtung	Gruppen	G I	G II	G III	Gesamt- platzzahl	davon u3-Plätze	davon ü3-Plätze	ÜMB	FZ	IE	BP
1	Ev. Kita Friesenring	3,0	20	10	20	50	14	36	48		•	•
2	Ei "Nord"	1,0			20	20		20	20			
3	Ei "Purzelbaum"	1,0		5	12	17	5	12	17			
4	Kath. Kiga Hl. Kreuz	3,0			70	70		70	40			
		<b>8,0</b>	20	15	122	<b>157</b>	<b>19</b>	<b>138</b>	<b>125</b>			

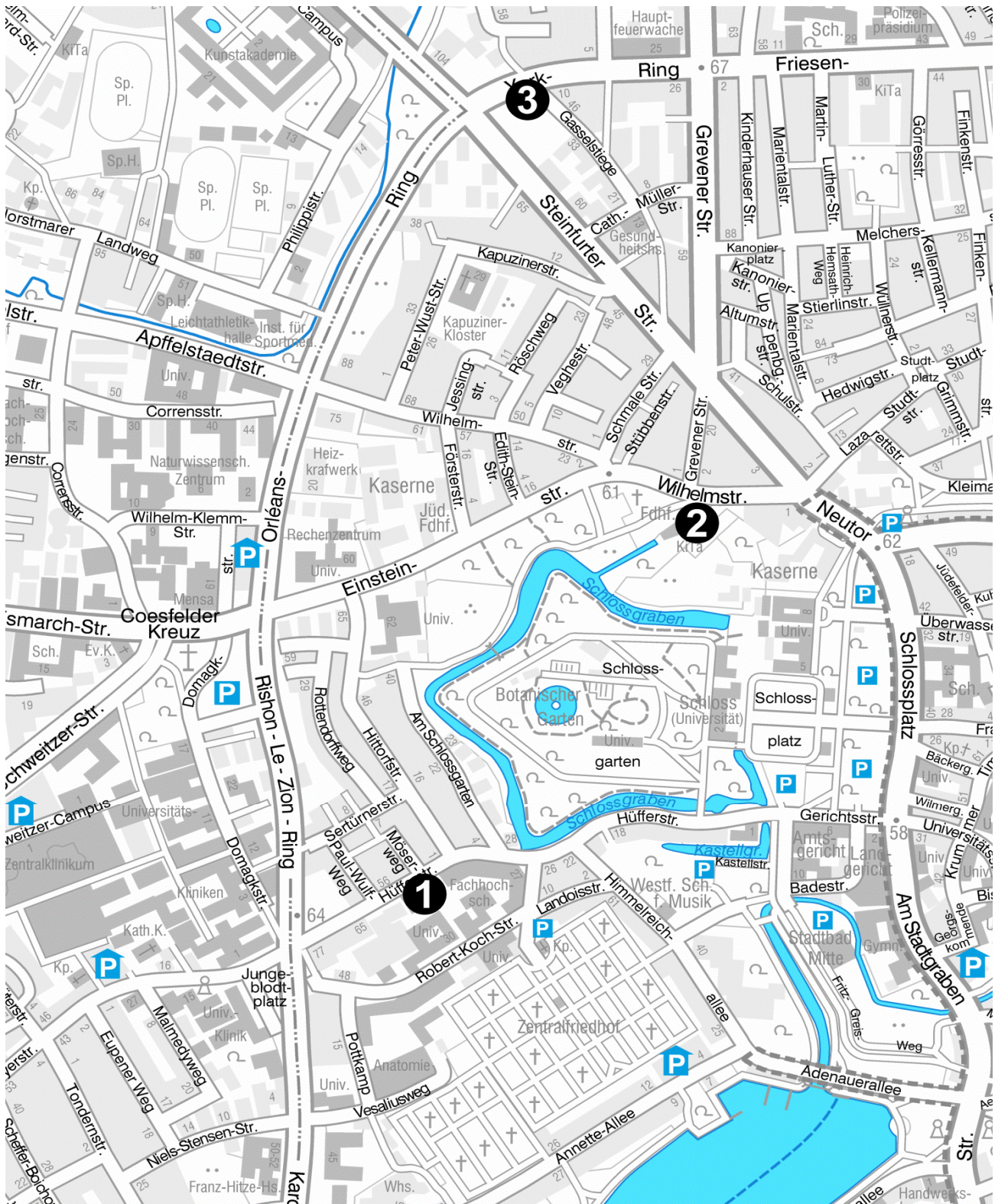
## 3. Veränderungen

Nr.	Einrichtung	Veränderungen / Planungen
4	Kath. Kiga Hl. Kreuz	Neubau geplant, daher weiterhin nur 3 Gruppen

## 4. Legende

G I	Kinder im Alter von zwei Jahren bis zur Einschulung
G II	Kinder im Alter von unter drei Jahren
G III	Kinder im Alter von drei Jahren und älter
ÜMB	Übermittagbetreuung
FZ	Familienzentrum
V	Verbundfamilienzentrum
IE	Integration
BP	Betriebsplätze
GTP	Großtagespflege

**Wohnbereich: 28 - 29 Neutor / Schloß**  
Übersichtsplan



**Wohnbereich:**

**28 - 29 Neutor / Schloss**

Tagesbetreuungssituation zum Kindergartenjahr 2019/2020

1.1 Grunddaten

	u3			ü3		
	2019/2020	2018/2019	Tendenz	2019/2020	2018/2019	Tendenz
Versorgungsquote	<b>42,1%</b>	47,5%	-5,4%	<b>139,0%</b>	175,0%	-36,0%
Plätze	<b>72</b>	66	6	<b>146</b>	161	-15
Kinder	<b>171</b>	139	32	<b>105</b>	92	13

1.2 Kinder unter 3 Jahren

	Plätze	Quoten	25 h	35 h	45 h
Kindertageseinrichtung	54	31,6%	0	3	51
Kindertagespflege	18	10,5%			
	72	42,1%			

1.3 Kinder ab 3 Jahren

	Plätze	Quoten	25 h	35 h	45 h
Kindertageseinrichtung	146	139,0%	5	35	106

2. Die Einrichtungen

Nr.	Einrichtung	Gruppen	G I	G II	G III	Gesamt-platzzahl	davon u3-Plätze	davon ü3-Plätze	ÜMB	FZ	IE	BP
1	Heinrich-Piepmeyer-Haus	3,5		20	32	<b>52</b>	20	32	52			
2	Kath. Kita St. Nikolaus, Wilhelmstraße	4,0	20		67	<b>87</b>	6	81	67		•	
3	EI "Die Maulwürfe"	4,0	41	20		<b>61</b>	28	33	61		•	
		<b>11,5</b>	61	40	99	<b>200</b>	<b>54</b>	<b>146</b>	<b>180</b>			

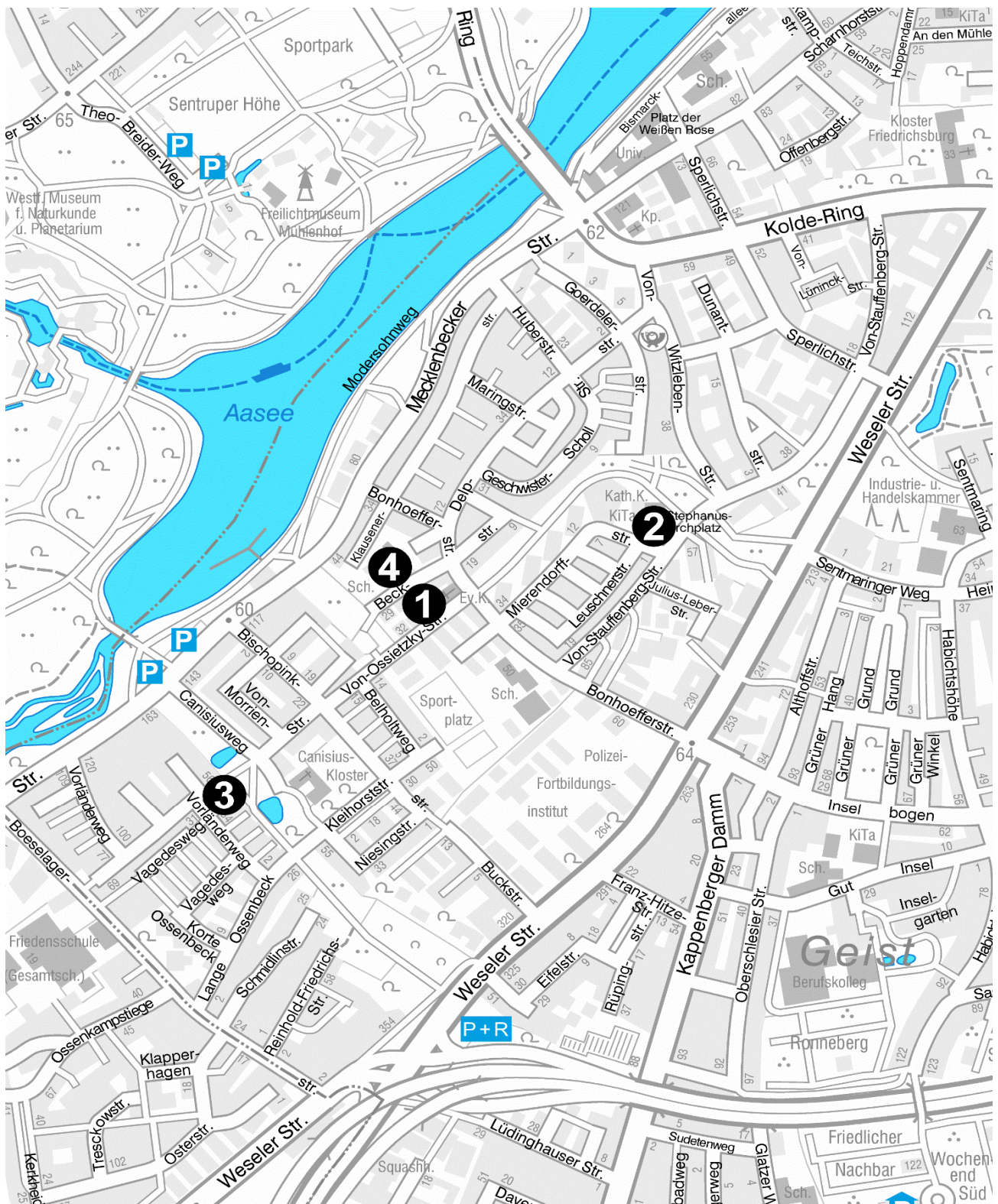
3. Veränderungen

Nr.	Einrichtung	Veränderungen / Planungen
	Hüfferstraße	V/0210/2016, 3 Gruppen, Schaffung von 16 u3-Plätzen und 34 ü3-Plätzen, Planung für Herbst 2021, Ersatz Interim Wartburg)

4. Legende

G I	Kinder im Alter von zwei Jahren bis zur Einschulung
G II	Kinder im Alter von unter drei Jahren
G III	Kinder im Alter von drei Jahren und älter
ÜMB	Übermittagbetreuung
FZ	Familienzentrum
V	Verbundfamilienzentrum
IE	Integration
BP	Betriebsplätze
GTP	Großtagespflege

**Wohnbereich: 31 Aaseestadt**  
Übersichtsplan



**Wohnbereich:****31 Aaseestadt**

Tagesbetreuungssituation zum Kindergartenjahr 2019/2020

## 1.1 Grunddaten

	u3			ü3		
	2019/2020	2018/2019	Tendenz	2019/2020	2018/2019	Tendenz
Versorgungsquote	<b>39,9%</b>	50,6%	-10,7%	<b>80,7%</b>	62,7%	18,1%
Plätze	<b>71</b>	90	-19	<b>130</b>	94	36
Kinder	<b>178</b>	178	0	<b>161</b>	150	11

## 1.2 Kinder unter 3 Jahren

	Plätze	Quoten	25 h	35 h	45 h
Kindertageseinrichtung	36	20,2%	0	0	36
Kindertagespflege	35	19,7%			
	71	39,9%			

## 1.3 Kinder ab 3 Jahren

	Plätze	Quoten	25 h	35 h	45 h
Kindertageseinrichtung	130	80,7%	0	27	103

## 2. Die Einrichtungen

Nr.	Einrichtung	Gruppen	G I	G II	G III	Gesamt- platzzahl	davon u3-Plätze	davon ü3-Plätze	ÜMB	FZ	IE	BP
1	Ev. Jakobus-Kita	2,0	20,0		25,0	<b>45,0</b>	6,0	39,0	31,0		•	
2	Kath. Kiga St. Stephanus	4,0		20,0	45,0	<b>65,0</b>	20,0	45,0	60,0		•	
3	EI "Kleine Riesen"	1,0		6,0	10,0	<b>16,0</b>	6,0	10,0	16,0			
4	Kita Beckstraße	2,0	20,0		20,0	<b>40,0</b>	4,0	36,0	40,0			
		<b>9,0</b>	40,0	26,0	100,0	<b>166,0</b>	<b>36,0</b>	<b>130,0</b>	<b>147,0</b>			

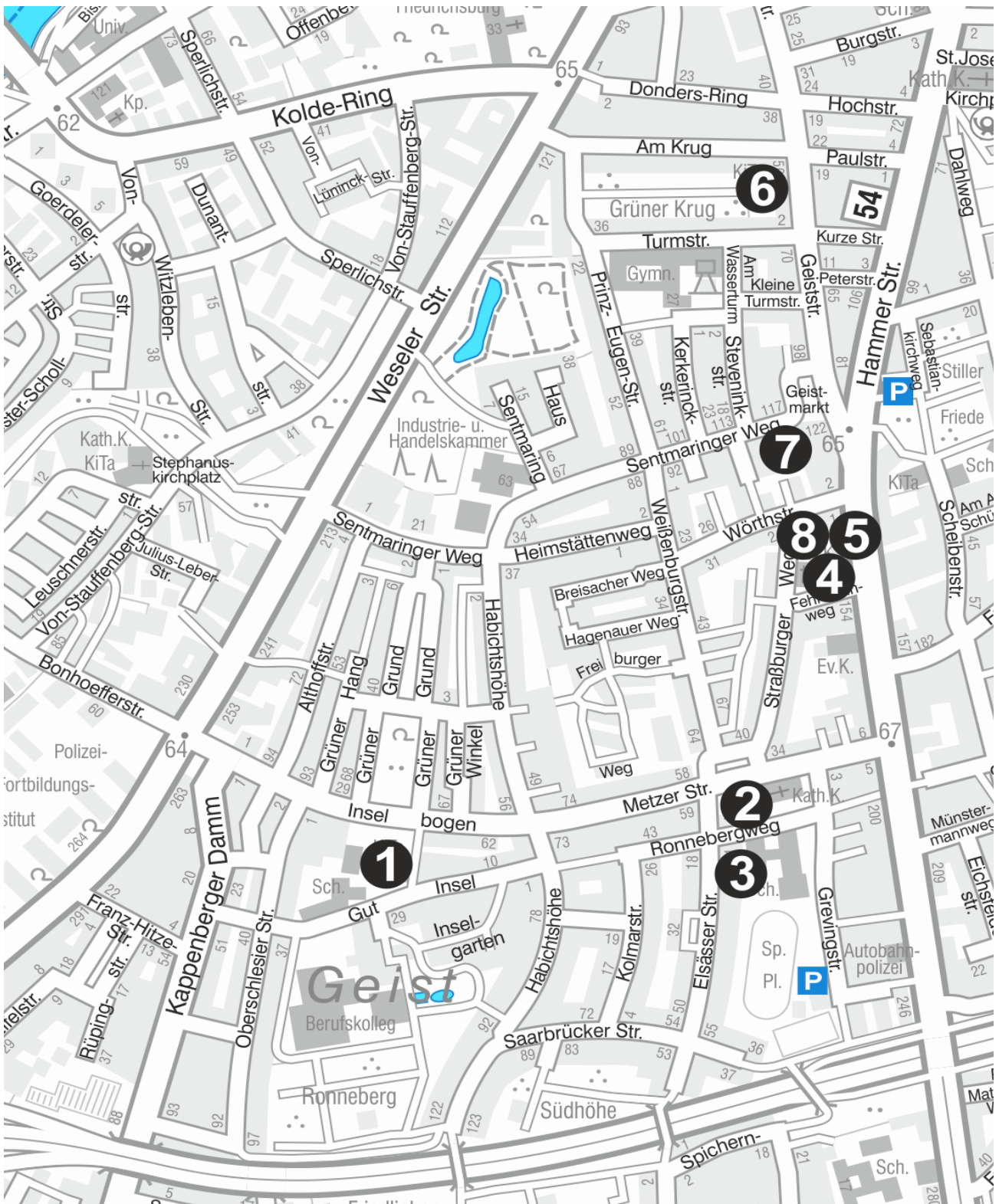
## 3. Veränderungen

Nr.	Einrichtung	Veränderungen / Planungen
4	Kita Beckstraße	V/0080/2018, geplanter Start 01.11.2019
	Kita Aaseestadt	Standortvorbereitung erfolgt im Rahmen der Bebauungsplanung
	GTP	neue GTP mit 9 u3-Plätzen

## 4. Legende

G I	Kinder im Alter von zwei Jahren bis zur Einschulung
G II	Kinder im Alter von unter drei Jahren
G III	Kinder im Alter von drei Jahren und älter
ÜMB	Übermittagbetreuung
FZ	Familienzentrum
V	Verbundfamilienzentrum
IE	Integration
BP	Betriebsplätze
GTP	Großtagespflege

**Wohnbereich: 32 Geist**  
Übersichtsplan



**Wohnbereich:****32 Geist**

Tagesbetreuungssituation zum Kindergartenjahr 2019/2020

## 1.1 Grunddaten

	u3			ü3		
	2019/2020	2018/2019	Tendenz	2019/2020	2018/2019	Tendenz
Versorgungsquote	<b>44,2%</b>	40,6%	3,6%	<b>118,9%</b>	126,0%	-7,1%
Plätze	<b>115</b>	108	7	<b>270</b>	276	-6
Kinder	<b>260</b>	266	-6	<b>227</b>	219	8

## 1.2 Kinder unter 3 Jahren

	Plätze	Quoten	25 h	35 h	45 h
Kindertageseinrichtung	79	30,4%	0	14	65
Kindertagespflege	36	13,8%			
	115	44,2%			

## 1.3 Kinder ab 3 Jahren

	Plätze	Quoten	25 h	35 h	45 h
Kindertageseinrichtung	270	118,9%	4	58	208

## 2. Die Einrichtungen

Nr.	Einrichtung	Gruppen	G I	G II	G III	Gesamt- platzzahl	davon u3-Plätze	davon ü3-Plätze	ÜMB	FZ	IE	BP
1	Städt. Kita Am Inselbogen	5,0	20	11	56	87	17	70	70		•	
2	Kath. Kita Heilig Geist	4,0	20	10	45	75	16	59	66	•	•	
3	EI "Paladu"	1,0	22			22	4	18	22			
4	Ev. Kita Fliedner-Haus	1,5			30	30	0	30	30			
5	EI "Kita Süd"	2,0		12	20	32	12	20	32			
6	Kath. Emilien-Kiga	3,0	43	10		53	22	31	49			
7	Ev. Kita Fliedner-Haus, Dependance Sentmaringer Weg	1,0	20			20	4	16	20		•	
8	Ev. Kita Fliedner-Haus, Dependance Straßburger Weg	1,5	20		10	30	4	26	30			
		<b>19,0</b>	145	43	161	<b>349</b>	<b>79</b>	<b>270</b>	<b>319</b>			

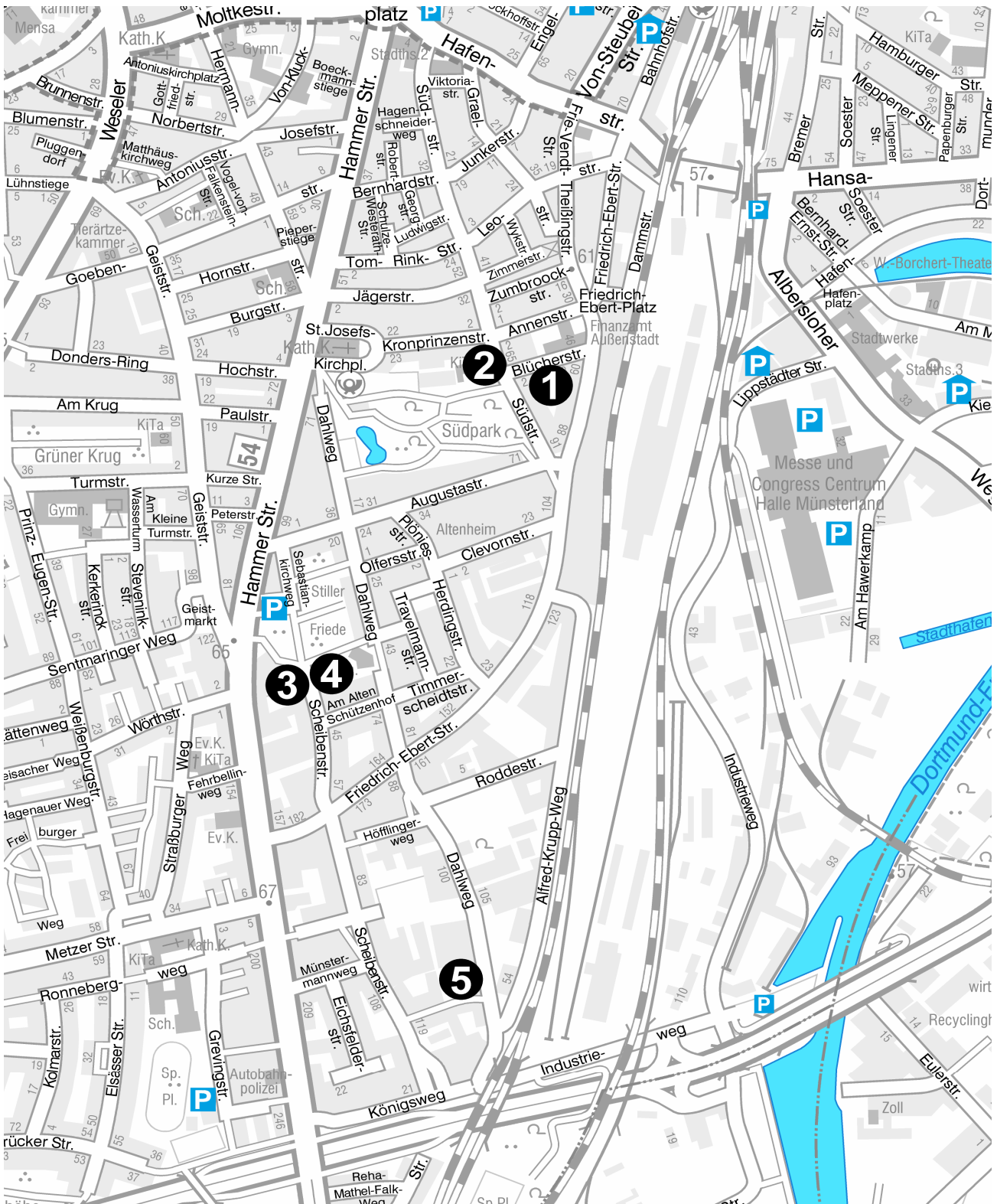
## 3. Veränderungen

Nr.	Einrichtung	Veränderungen / Planungen
1	Städt. Kita Am Inselbogen	weiterhin zus. ü3-Plätze bis 2020
4	Ev. Fliedner-Haus	Neubau, Start Kita Sommer 2021 geplant, V/0751/2017
6	Kath. Emilien-Kiga	Erweiterung um G III geplant 2020/2021, V/0667/2017

## 4. Legende

G I	Kinder im Alter von zwei Jahren bis zur Einschulung
G II	Kinder im Alter von unter drei Jahren
G III	Kinder im Alter von drei Jahren und älter
ÜMB	Übermittagbetreuung
FZ	Familienzentrum
V	Verbundfamilienzentrum
IE	Integration
BP	Betriebsplätze
GTP	Großtagespflege

**Wohnbereich: 33 Schützenhof**  
Übersichtsplan



**Wohnbereich:**

**33 Schützenhof**

Tagesbetreuungssituation zum Kindergartenjahr 2019/2020

1.1 Grunddaten

	u3			ü3		
	2019/2020	2018/2019	Tendenz	2019/2020	2018/2019	Tendenz
Versorgungsquote	<b>50,7%</b>	38,4%	12,3%	<b>131,4%</b>	104,3%	27,1%
Plätze	<b>107</b>	88	19	<b>209</b>	171	38
Kinder	<b>211</b>	229	-18	<b>159</b>	164	-5

1.2 Kinder unter 3 Jahren

	Plätze	Quoten	25 h	35 h	45 h
Kindertageseinrichtung	78	37,0%	1	9	68
Kindertagespflege	29	13,7%			
	107	50,7%			

1.3 Kinder ab 3 Jahren

	Plätze	Quoten	25 h	35 h	45 h
Kindertageseinrichtung	209	131,4%	0	61	148

2. Die Einrichtungen

Nr.	Einrichtung	Gruppen	G I	G II	G III	Gesamt- platzzahl	davon u3-Plätze	davon ü3-Plätze	ÜMB	FZ	IE	BP
1	EI "Die Zwerge"	1,0		6	11	17	6	11	17			
2	Kath. Kiga Pastor-Höing	3,0		10	45	55	10	45	55			•
3	AWO-Kita Scheibenstraße	5,0	40	10	45	95	20	75	95			•
4	Kita Hermannschule	3,0	40	10		50	20	30	50		•	
5	Kita Dahlweg	4,0	40	10	20	70	22	48	55			
		<b>16,0</b>	120	46	121	<b>287</b>	<b>78</b>	<b>209</b>	<b>272</b>			

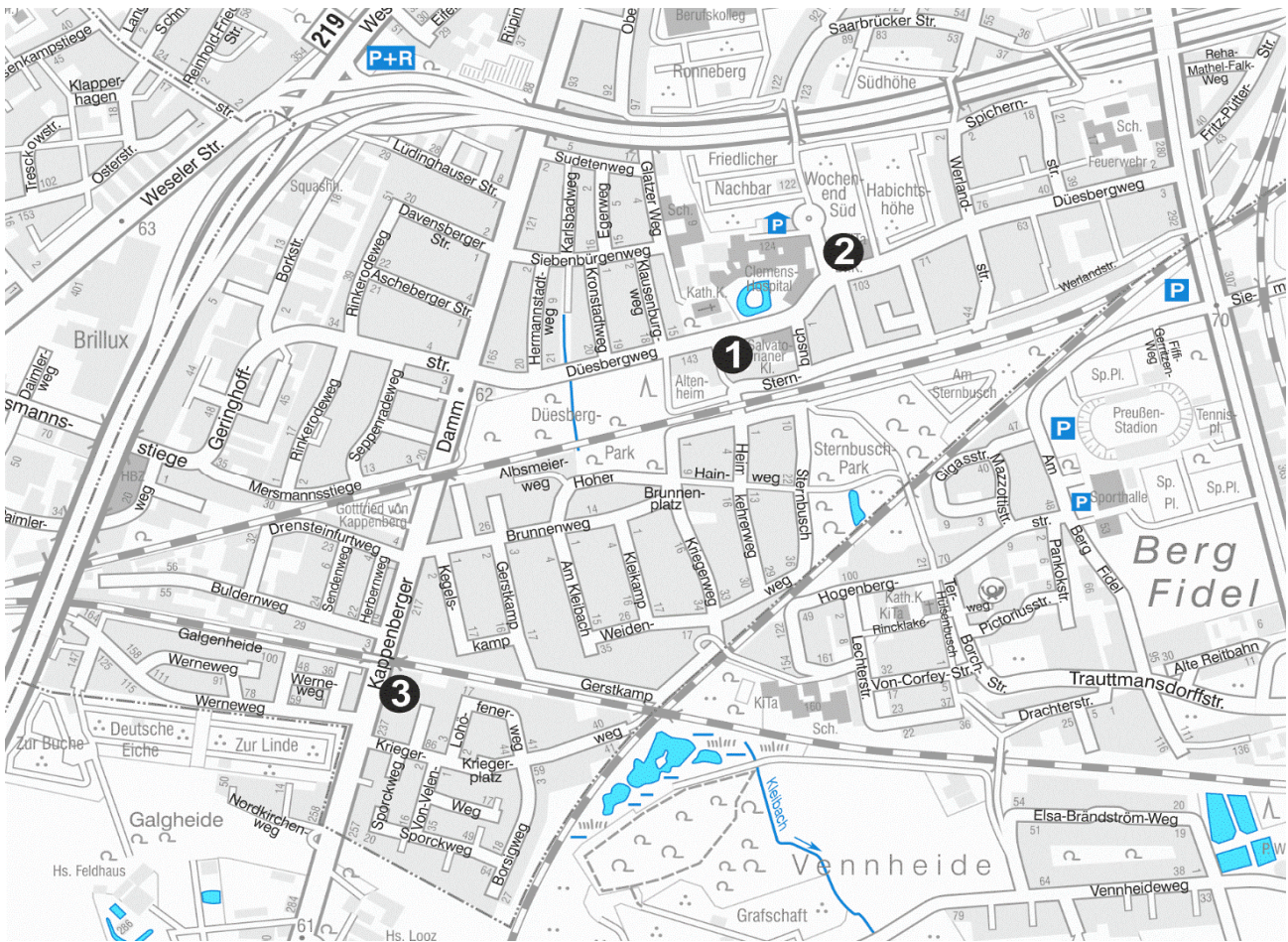
3. Veränderungen

Nr.	Einrichtung	Veränderungen / Planungen
5	Kita Dahlweg	V/0274/2018, Start 01.10.2019, 4 Gruppen, 22 u3- und 48 ü3-Plätze
	Dahlweg/südl. Roddestraße	Standortvorbereitung erfolgt im Rahmen der Bebauungsplanung, ca. 2021

4. Legende

G I	Kinder im Alter von zwei Jahren bis zur Einschulung
G II	Kinder im Alter von unter drei Jahren
G III	Kinder im Alter von drei Jahren und älter
ÜMB	Übermittagbetreuung
FZ	Familienzentrum
V	Verbundfamilienzentrum
IE	Integration
BP	Betriebsplätze
GTP	Großtagespflege

**Wohnbereich: 34 Duesberg**  
Übersichtsplan



**Wohnbereich:****34 Duesberg**

Tagesbetreuungssituation zum Kindergartenjahr 2019/2020

## 1.1 Grunddaten

	u3			ü3		
	2019/2020	2018/2019	Tendenz	2019/2020	2018/2019	Tendenz
Versorgungsquote	29,7%	28,7%	1,0%	59,4%	57,0%	2,4%
Plätze	54	56	-2	107	106	1
Kinder	182	195	-13	180	186	-6

## 1.2 Kinder unter 3 Jahren

	Plätze	Quoten	25 h	35 h	45 h
Kindertageseinrichtung	23	12,6%	0	0	23
Kindertagespflege	31	17,0%			
	54	29,7%			

## 1.3 Kinder ab 3 Jahren

	Plätze	Quoten	25 h	35 h	45 h
Kindertageseinrichtung	107	59,4%	0	25	82

## 2. Die Einrichtungen

Nr.	Einrichtung	Gruppen	G I	G II	G III	Gesamt- platzzahl	davon u3-Plätze	davon ü3-Plätze	ÜMB	FZ	IE	BP
1	Kath. Kiga St. Gottfried	4,0	41,0		45,0	86,0	12,0	74,0	71,0		•	
2	EI "Die Kanalhaie"	1,5		6,0	16,0	22,0	6,0	16,0	22,0			
3	EI "Kita 71"	1,0	22,0			22,0	5,0	17,0	22,0			
		6,5	63,0	6,0	61,0	130,0	23,0	107,0	115,0			

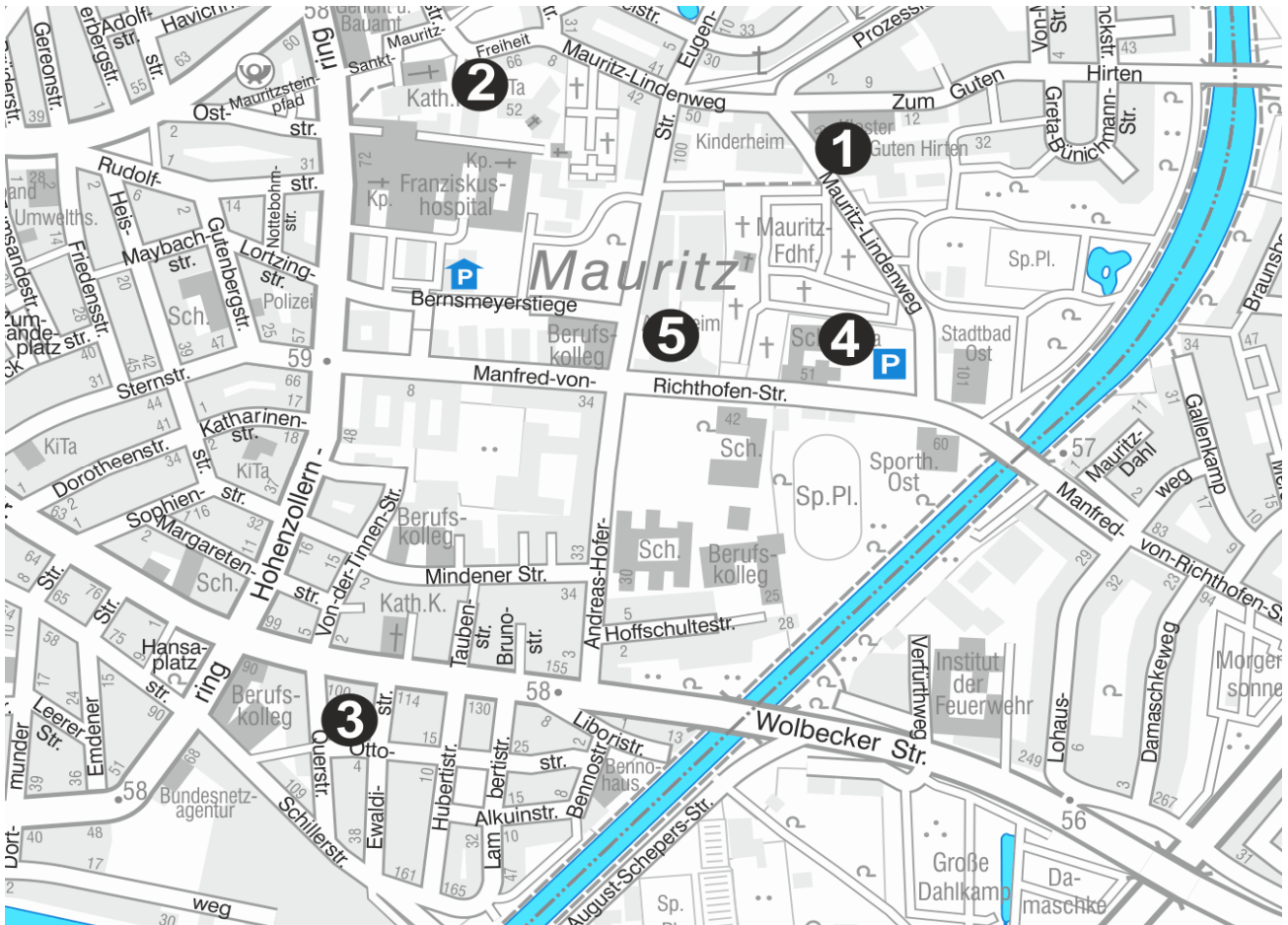
## 3. Veränderungen

Nr.	Einrichtung	Veränderungen / Planungen
3	EI "Die Kanalhaie"	Übernahme Trägerschaft Kita Nordkirchenweg , geplanter Start 01.04.2021

## 4. Legende

G I	Kinder im Alter von zwei Jahren bis zur Einschulung
G II	Kinder im Alter von unter drei Jahren
G III	Kinder im Alter von drei Jahren und älter
ÜMB	Übermittagbetreuung
FZ	Familienzentrum
V	Verbundfamilienzentrum
IE	Integration
BP	Betriebsplätze
GTP	Großtagespflege

**Wohnbereich: 44 Herz-Jesu**  
Übersichtsplan



**Wohnbereich:**

**44 Herz-Jesu**

Tagesbetreuungssituation zum Kindergartenjahr 2019/2020

1.1 Grunddaten

	u3			ü3		
	2019/2020	2018/2019	Tendenz	2019/2020	2018/2019	Tendenz
Versorgungsquote	<b>77,0%</b>	78,7%	-1,7%	<b>231,7%</b>	254,7%	-23,0%
Plätze	<b>107</b>	100	7	<b>190</b>	191	-1
Kinder	<b>139</b>	127	12	<b>82</b>	75	7

1.2 Kinder unter 3 Jahren

	Plätze	Quoten	25 h	35 h	45 h
Kindertageseinrichtung	66	47,5%	0	11	55
Kindertagespflege	41	29,5%			
	107	77,0%			

1.3 Kinder ab 3 Jahren

	Plätze	Quoten	25 h	35 h	45 h
Kindertageseinrichtung	190	231,7%	0,0	30,0	160,0

2. Die Einrichtungen

Nr.	Einrichtung	Gruppen	G I	G II	G III	Gesamt-platzzahl	davon u3-Plätze	davon ü3-Plätze	ÜMB	FZ	IE	BP
1	Guter Hirte "Sterntaler"	3,0		18	30	48	18	30	48		•	
2	Kath. Kiga St. Mauritiz	3,0	62			62	15	47	51		•	
3	Kath. Kiga St. Agnes	2,0	40			40	8	32	40		•	
4	Ei "Montessori"	4,0		20	40	60	20	40	60		•	
5	Johannes-Busch-Haus, Dependance Klaras Kinderhaus	2,0	20		26	46	5	41	46		•	
		<b>14,0</b>	122	38	96	<b>256</b>	<b>66</b>	<b>190</b>	<b>245</b>			

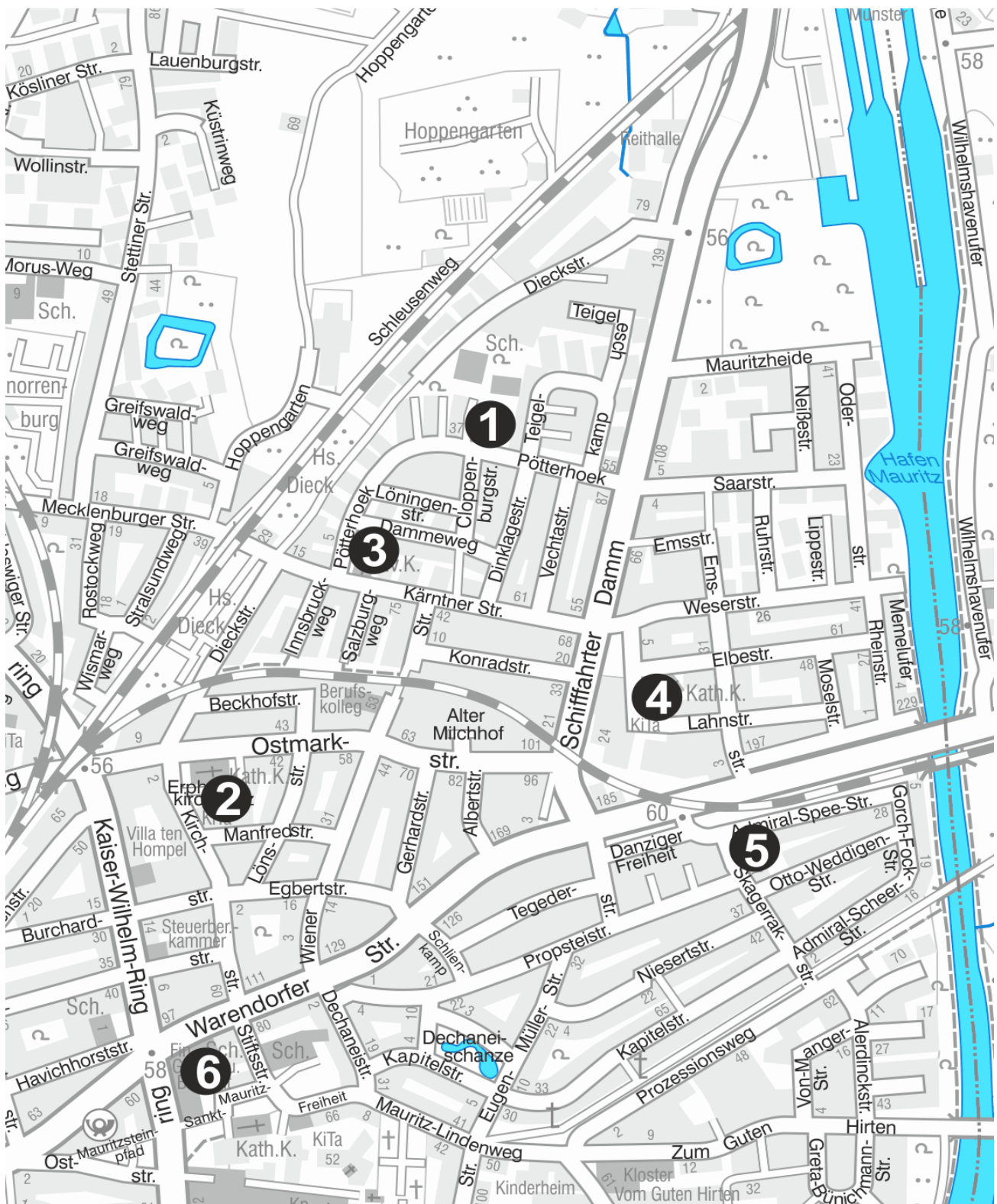
3. Veränderungen

Nr.	Einrichtung	Veränderungen / Planungen
	GTP	neue GTP mit 9 u3-Plätze
	Mathilde Anneke-Gesamtschule Münster-Ost (ehem. OFD)	V/0830/2015 plus E1, 2 Gruppen, Schaffung von 12 u3- und 28 ü3-Plätzen, Planung für 2023

4. Legende

G I	Kinder im Alter von zwei Jahren bis zur Einschulung
G II	Kinder im Alter von unter drei Jahren
G III	Kinder im Alter von drei Jahren und älter
ÜMB	Übermittagbetreuung
FZ	Familienzentrum
V	Verbundfamilienzentrum
IE	Integration
BP	Betriebsplätze
GTP	Großtagespflege

**Wohnbereich: 45 Mauritz-Mitte**  
Übersichtsplan



**Wohnbereich:**

**45 Mauritz-Mitte**

Tagesbetreuungssituation zum Kindergartenjahr 2019/2020

	u3			ü3		
	2019/2020	2018/2019	Tendenz	2019/2020	2018/2019	Tendenz
Versorgungsquote	<b>51,0%</b>	45,9%	5,1%	<b>97,6%</b>	102,4%	-4,8%
Plätze	<b>154</b>	139	15	<b>203</b>	210	-7
Kinder	<b>302</b>	303	-1	<b>208</b>	205	3

1.2 Kinder unter 3 Jahren	Plätze	Quoten	25 h	35 h	45 h
Kindertageseinrichtung	62	20,5%	0	17	45
Kindertagespflege	92	30,5%			
	154	51,0%			

1.3 Kinder ab 3 Jahren	Plätze	Quoten	25 h	35 h	45 h
Kindertageseinrichtung	203	97,6%	6	56	141

2. Die Einrichtungen

Nr.	Einrichtung	Gruppen	G I	G II	G III	Gesamt-platzzahl	davon u3-Plätze	davon ü3-Plätze	ÜMB	FZ	IE	BP
1	Ev. Epiphantias-Kita, Dependance Pötterhoek	2,0			42	42		42	36			
2	Kath. Kiga St. Erpho	3,0	22	12	22	56	17	39	55		•	
3	Ev. Epiphantias-Kita	3,0	40		20	60	12	48	38		•	
4	Kath. Kiga St. Pius	2,0	40			40	10	30	40			
5	EI "Filou"	1,0		6	9	15	6	9	15			
6	Johannes-Busch-Haus, Dependance Alte Mauritzschule	3,0	20	12	20	52	17	35	52		•	
		<b>14,0</b>	122	30	113	<b>265</b>	<b>62</b>	<b>203</b>	<b>236</b>			

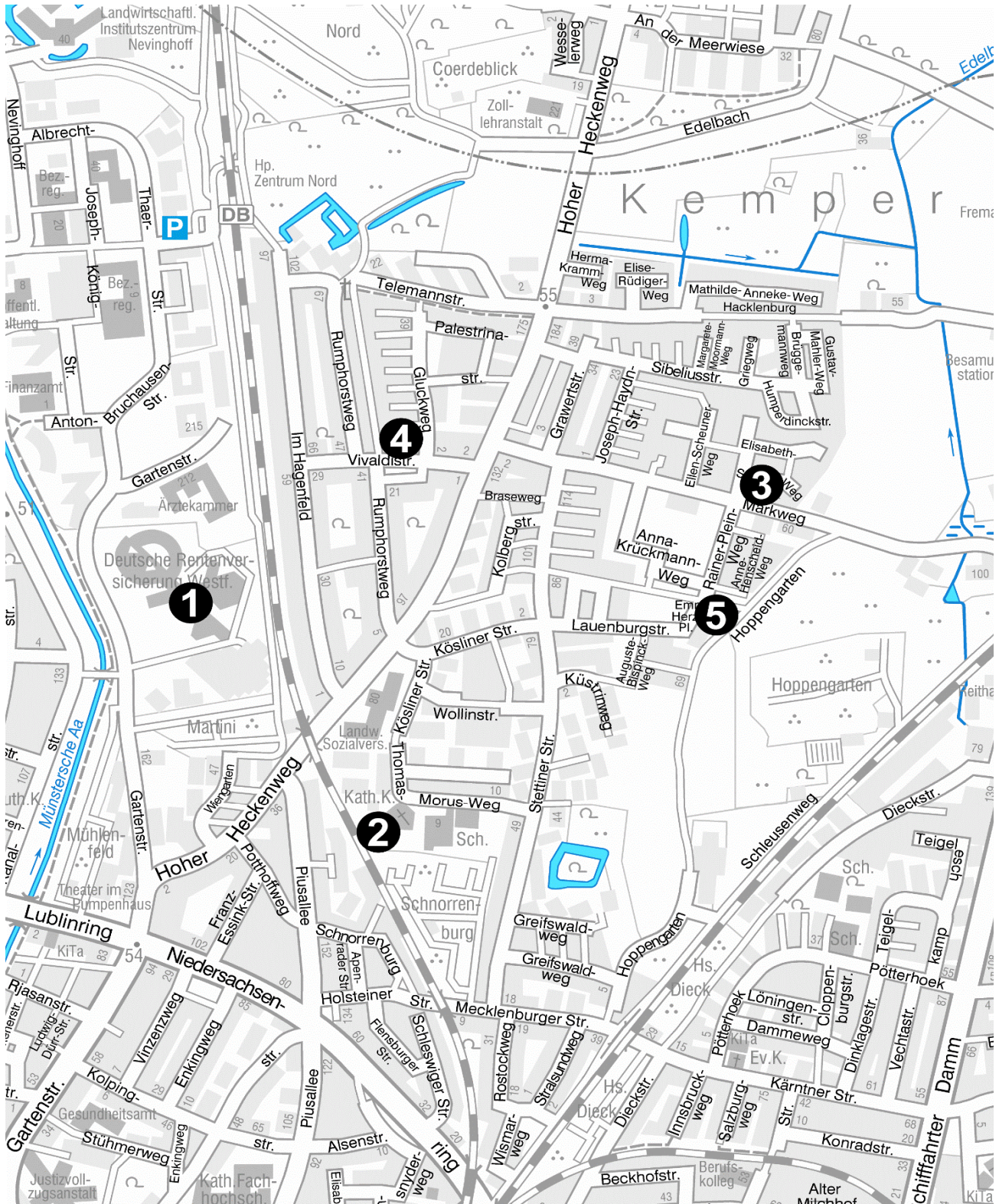
3. Veränderungen

Nr.	Einrichtung	Veränderungen / Planungen
6	Johannes-Busch-Haus, Dependance Alte Mauritzschule	Planung Ersatzbau

4. Legende

G I	Kinder im Alter von zwei Jahren bis zur Einschulung
G II	Kinder im Alter von unter drei Jahren
G III	Kinder im Alter von drei Jahren und älter
ÜMB	Übermittagbetreuung
FZ	Familienzentrum
V	Verbundfamilienzentrum
IE	Integration
BP	Betriebsplätze
GTP	Großtagespflege

**Wohnbereich: 46 Rumphorst**  
Übersichtsplan



**Wohnbereich: 46 Rumphorst**

Tagesbetreuungssituation zum Kindergartenjahr 2019/2020

	u3			ü3		
	2019/2020	2018/2019	Tendenz	2019/2020	2018/2019	Tendenz
Versorgungsquote	<b>45,9%</b>	26,5%	19,4%	<b>98,3%</b>	87,8%	10,5%
Plätze	<b>106</b>	61	45	<b>227</b>	180	47
Kinder	<b>231</b>	230	1	<b>231</b>	205	26

1.2 Kinder unter 3 Jahren	Plätze	Quoten	25 h	35 h	45 h
Kindertageseinrichtung	59	25,5%	0	9	50
Kindertagespflege	47	20,3%			
	106	45,9%			

1.3 Kinder ab 3 Jahren	Plätze	Quoten	25 h	35 h	45 h
Kindertageseinrichtung	227	98,3%	8	33	186

2. Die Einrichtungen

Nr.	Einrichtung	Gruppen	G I	G II	G III	Gesamt-platzzahl	davon u3-Plätze	davon ü3-Plätze	ÜMB	FZ	IE	BP
1	Städt. Kita Gartenstraße	2,0			40	40		40	40			•
2	Kath. Kita St. Thomas-Morus	3,0	42		21	63	12	51	51			
3	Städt. Kita Rumphorst	5,0	20	13	65	98	19	79	88	•	•	
4	EI "Krümel II"	1,0		6	9	15	6	9	15		•	
5	Kita Emmy-Herzog-Platz	4,0	40	10	20	70	22	48	70			
		<b>15,0</b>	102	29	155	<b>286</b>	<b>59</b>	<b>227</b>	<b>264</b>			

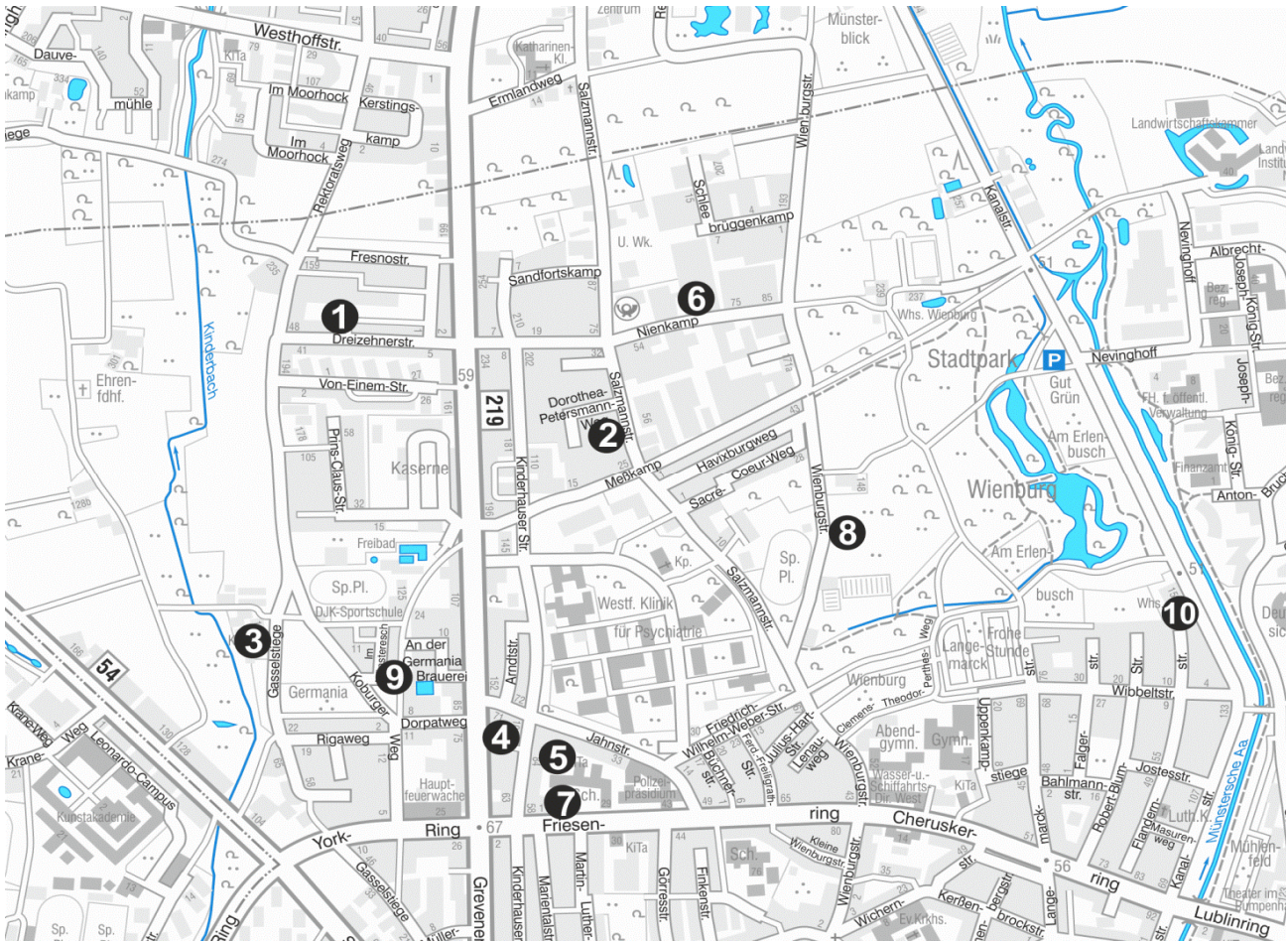
3. Veränderungen

Nr.	Einrichtung	Veränderungen / Planungen
3	Städt. Kita Rumphorst	zus. ü3-Gruppe bleibt
5	Kita Emmy-Herzog-Platz	V/0445/2017, 4 Gruppen, 22 u3- und 48 ü3-Plätze, Start 01.09.2019
	Zentrum Nord	V/0421/2018, 6 Gruppen, 32 u3- und 68 ü3-Plätze, geplanter Start 01.08.2021

4. Legende

G I	Kinder im Alter von zwei Jahren bis zur Einschulung
G II	Kinder im Alter von unter drei Jahren
G III	Kinder im Alter von drei Jahren und älter
ÜMB	Übermittagbetreuung
FZ	Familienzentrum
V	Verbundfamilienzentrum
IE	Integration
BP	Betriebsplätze
GTP	Großtagespflege

**Wohnbereich: 47 Uppenberg**  
Übersichtsplan



**Wohnbereich: 47 Uppenberg**

Tagesbetreuungssituation zum Kindergartenjahr 2019/2020

	u3			ü3		
	2019/2020	2018/2019	Tendenz	2019/2020	2018/2019	Tendenz
Versorgungsquote	53,7%	52,3%	1,4%	132,7%	133,3%	-0,6%
Plätze	139	138	1	296	288	8
Kinder	259	264	-5	223	216	7

1.2 Kinder unter 3 Jahren	Plätze	Quoten	25 h	35 h	45 h
Kindertageseinrichtung	113	43,6%	0	11	102
Kindertagespflege	26	10,0%			
	139	53,7%			

1.3 Kinder ab 3 Jahren	Plätze	Quoten	25 h	35 h	45 h
Kindertageseinrichtung	296	132,7%	0	71	225

2. Die Einrichtungen

Nr.	Einrichtung	Gruppen	G I	G II	G III	Gesamt-platzzahl	davon u3-Plätze	davon ü3-Plätze	ÜMB	FZ	IE	BP
1	EI "Sonnenblume"	2,0		10	22	32	10	22	32		•	
2	EI "Kita Kinderhäuschen"	3,0		16	29	45	16	29	45		•	
3	EI "Pustekuchen"	1,0	20			20	4	16	19		•	
4	EI "Die Kleinen Strolche"	1,0		5	10	15	5	10	16		•	
5	Kath. Kita Franz-von-Assisi	4,0	40		45	85	10	75	59		•	
6	<b>Hengst-Kinderland - Betriebskita</b>	2,0	17	8		25	10	15	25			
7	Outlaw-Kita Uppenberg	6,0	40	20	44	104	28	76	104	•	•	
8	Outlaw-Kita Uppenberg, Dependance Wienburgstraße	2,0	41			41	8	33	41			
9	EI "Die Knirpse"	1,0		12		12	12	0	12			
10	EI Kleine Wiese	2,0		10	20	30	10	20	20		•	
		<b>24,0</b>	158	81	170	<b>409</b>	<b>113</b>	<b>296</b>	<b>373</b>			

3. Veränderungen

Nr.	Einrichtung	Veränderungen / Planungen
6	<b>Hengst-Kinderland - Betriebskita</b>	es werden nur die Münsteraner Kinder gezählt
	Wienburg	4 Gruppen in Planung 2021
	Grevener Straße	6 Gruppen in Planung 2021

4. Legende

G I	Kinder im Alter von zwei Jahren bis zur Einschulung
G II	Kinder im Alter von unter drei Jahren
G III	Kinder im Alter von drei Jahren und älter
ÜMB	Übermittagbetreuung
FZ	Familienzentrum
V	Verbundfamilienzentrum
IE	Integration
BP	Betriebsplätze
GTP	Großtagespflege

**Bezirk****West**

Tagesbetreuungssituation zum Kindergartenjahr 2019/2020

## 1. Wohnbereiche

51 Gievenbeck  
 52 Sentrup  
 54 Mecklenbeck  
 56 Albachten  
 57 Roxel  
 58 Nienberge

## 2. Grunddaten

	u3			ü3		
	2019/2020	2018/2019	Tendenz	2019/2020	2018/2019	Tendenz
Versorgungsquote	<b>54,9%</b>	54,8%	0,1%	<b>112,2%</b>	110,6%	1,6%
Plätze	<b>937</b>	923	14	<b>1.937,0</b>	1.878	59
Kinder	<b>1.706</b>	1.685	21	<b>1.727</b>	1.698	29

## 3. Kinder unter 3 Jahren

	Plätze	Quoten	25 h	35 h	45 h
Kindertageseinrichtung	<b>750</b>	<b>44,0%</b>	3	147	600
Kindertagespflege	<b>187</b>	<b>11,0%</b>			
	<b>937</b>	<b>54,9%</b>			

## 4. Kinder ab 3 Jahren

	Plätze	Quoten	25 h	35 h	45 h
Kindertageseinrichtung	<b>1.937</b>	<b>112,2%</b>	10	645	1.282

**Bezirk West**

Entwicklung der Kindertagesbetreuungssituation von 2013 bis 2019

Platzzahlen		2012/2013		2013/2014		2014/2015		2015/2016		2016/2017		2017/2018		2018/2019		2019/2020	
		Anzahl	%	Anzahl	%	Anzahl	%	Anzahl	%	Anzahl	%	Anzahl	%	Anzahl	%	Anzahl	%
<b>unter 3 Jahren</b>																	
<b>Gesamt</b>		<b>613</b>	<b>38,8</b>	<b>780</b>	<b>49,1</b>	<b>816</b>	<b>50,1</b>	<b>829</b>	<b>51,0</b>	<b>818</b>	<b>47,3</b>	<b>890</b>	<b>52,8</b>	<b>923</b>	<b>54,8</b>	<b>937</b>	<b>54,9</b>
davon	in Kindertageseinrichtungen	<b>431</b>	<b>27,3</b>	<b>553</b>	<b>34,8</b>	<b>598</b>	<b>36,7</b>	<b>596</b>	<b>36,7</b>	<b>617</b>	<b>35,6</b>	<b>685</b>	<b>40,7</b>	<b>750</b>	<b>44,5</b>	<b>750</b>	<b>44,0</b>
	davon																
	25 Std.	<b>0</b>	<b>0,0</b>	<b>0</b>	<b>0,0</b>	<b>0</b>	<b>0,0</b>	<b>1</b>	<b>0,2</b>	<b>2</b>	<b>0,3</b>	<b>5</b>	<b>0,7</b>	<b>8</b>	<b>1,1</b>	<b>3</b>	<b>0,4</b>
	35 Std.	<b>122</b>	<b>28,3</b>	<b>114</b>	<b>20,6</b>	<b>146</b>	<b>24,4</b>	<b>149</b>	<b>25,0</b>	<b>153</b>	<b>24,8</b>	<b>159</b>	<b>23,2</b>	<b>153</b>	<b>20,4</b>	<b>147</b>	<b>19,6</b>
	45 Std.	<b>309</b>	<b>71,7</b>	<b>439</b>	<b>79,4</b>	<b>452</b>	<b>75,6</b>	<b>446</b>	<b>74,8</b>	<b>462</b>	<b>74,9</b>	<b>521</b>	<b>76,1</b>	<b>589</b>	<b>78,5</b>	<b>600</b>	<b>80,0</b>
	in Tagespflege	<b>182</b>	<b>11,5</b>	<b>227</b>	<b>14,3</b>	<b>218</b>	<b>13,4</b>	<b>233</b>	<b>14,3</b>	<b>201</b>	<b>11,6</b>	<b>205</b>	<b>12,2</b>	<b>173</b>	<b>10,3</b>	<b>187</b>	<b>11,0</b>
<b>3 bis unter 6 Jahren</b>																	
<b>Gesamt in Kindertageseinrichtungen</b>		<b>1.752</b>	<b>103,3</b>	<b>1.785</b>	<b>106,6</b>	<b>1.906</b>	<b>111,5</b>	<b>1.893</b>	<b>110,6</b>	<b>1.881</b>	<b>106,5</b>	<b>1.863</b>	<b>107,5</b>	<b>1.878</b>	<b>110,6</b>	<b>1.937</b>	<b>112,2</b>
davon	25 Std.	<b>3</b>	<b>0,2</b>	<b>3</b>	<b>0,2</b>	<b>8</b>	<b>0,4</b>	<b>15</b>	<b>0,8</b>	<b>10</b>	<b>0,5</b>	<b>13</b>	<b>0,7</b>	<b>8</b>	<b>0,4</b>	<b>10</b>	<b>0,5</b>
	35 Std.	<b>981</b>	<b>56,0</b>	<b>927</b>	<b>51,9</b>	<b>875</b>	<b>45,9</b>	<b>875</b>	<b>46,2</b>	<b>828</b>	<b>44,0</b>	<b>747</b>	<b>40,1</b>	<b>679</b>	<b>36,2</b>	<b>645</b>	<b>33,3</b>
	45 Std.	<b>768</b>	<b>43,8</b>	<b>855</b>	<b>47,9</b>	<b>1.023</b>	<b>53,7</b>	<b>1.003</b>	<b>53,0</b>	<b>1.043</b>	<b>55,4</b>	<b>1.103</b>	<b>59,2</b>	<b>1.191</b>	<b>63,4</b>	<b>1.282</b>	<b>66,2</b>
<b>Kinderzahlen</b>		<b>2012/2013</b>		<b>2013/2014</b>		<b>2014/2015</b>		<b>2015/2016</b>		<b>2016/2017</b>		<b>2017/2018</b>		<b>2018/2019</b>		<b>2019/2020</b>	
<b>Gesamt</b>		<b>3.274</b>		<b>3.262</b>		<b>3.339</b>		<b>3.336</b>		<b>3.497</b>		<b>3.418</b>		<b>3.383</b>		<b>3.433</b>	
davon	unter 3 Jahren	1.578		1.587		1.629		1.624		1.731		1.685		1.685		1.706	
	3 bis unter 6 Jahren	1.696		1.675		1.710		1.712		1.766		1.733		1.698		1.727	

**Wohnbereich: 51 Gievenbeck**  
Übersichtsplan



**Wohnbereich: 51 Gievenbeck**

Tagesbetreuungssituation zum Kindergartenjahr 2019/2020

	u3			ü3		
	2019/2020	2018/2019	Tendenz	2019/2020	2018/2019	Tendenz
Versorgungsquote	<b>44,1%</b>	45,7%	-1,6%	<b>116,2%</b>	114,7%	1,5%
Plätze	<b>275</b>	282	-7	<b>731</b>	708	23
Kinder	<b>623</b>	617	6	<b>629</b>	617	12

	Plätze	Quoten	25 h	35 h	45 h
Kindertageseinrichtung	220	35,3%	0	52	168
Kindertagespflege	55	8,8%			
	275	44,1%			

	Plätze	Quoten	25 h	35 h	45 h
Kindertageseinrichtung	731	116,2%	0	227	504

2. Die Einrichtungen

Nr.	Einrichtung	Gruppen	G I	G II	G III	Gesamt-platzzahl	davon u3-Plätze	davon ü3-Plätze	ÜMB	FZ	IE	BP
1	Ev. Lukas-Kita + Dependance im Lukaszentrum	5,0	60		45	105	18	87	80		•	
2	Ei "Waldorf-Kiga"	4,0	85			85	18	67	85			
3	Kath. Kiga St. Michael I	2,0		10	20	30	10	20	30			
4	DRK-Kita Wolkenburg	4,0		10	65	75	10	65	59		•	
5	Kath. Kiga St. Michael III	4,0		10	63	73	10	63	68	•V	•	
6	Ev. Jugendhilfe Münsterland Kita "Lichtblick"	4,0	44	10	22	76	22	54	76	•	•	
7	Städt. Kita Gievenbeck	3,0		10	44	54	10	44	39			
8	Städt. Kita Am Gievenbach	3,0	40		23	63	10	53	37	•V	•	
9	Städt. Kita Legdenweg	5,0	20	20	40	80	26	54	80	•V	•	
10	Kath. Kita St. Michael II	3,0		10	45	55	10	45	45	•V	•	
11	Outlaw-Kita Hensenstraße	4,0	40	10	21	71	22	49	71	•V	•	
12	DRK-Kita Hand-in-Hand	6,0	40	20	42	102	30	72	99	•	•	
13	Outlaw-Kita Gronowskistraße	4,0		20	41	61	20	41	61	•V	•	
14	Ei "Wurzelkinder"	1,0	21			21	4	17	0			
		<b>52,0</b>	350	130	471	<b>951</b>	<b>220</b>	<b>731</b>	<b>830</b>			

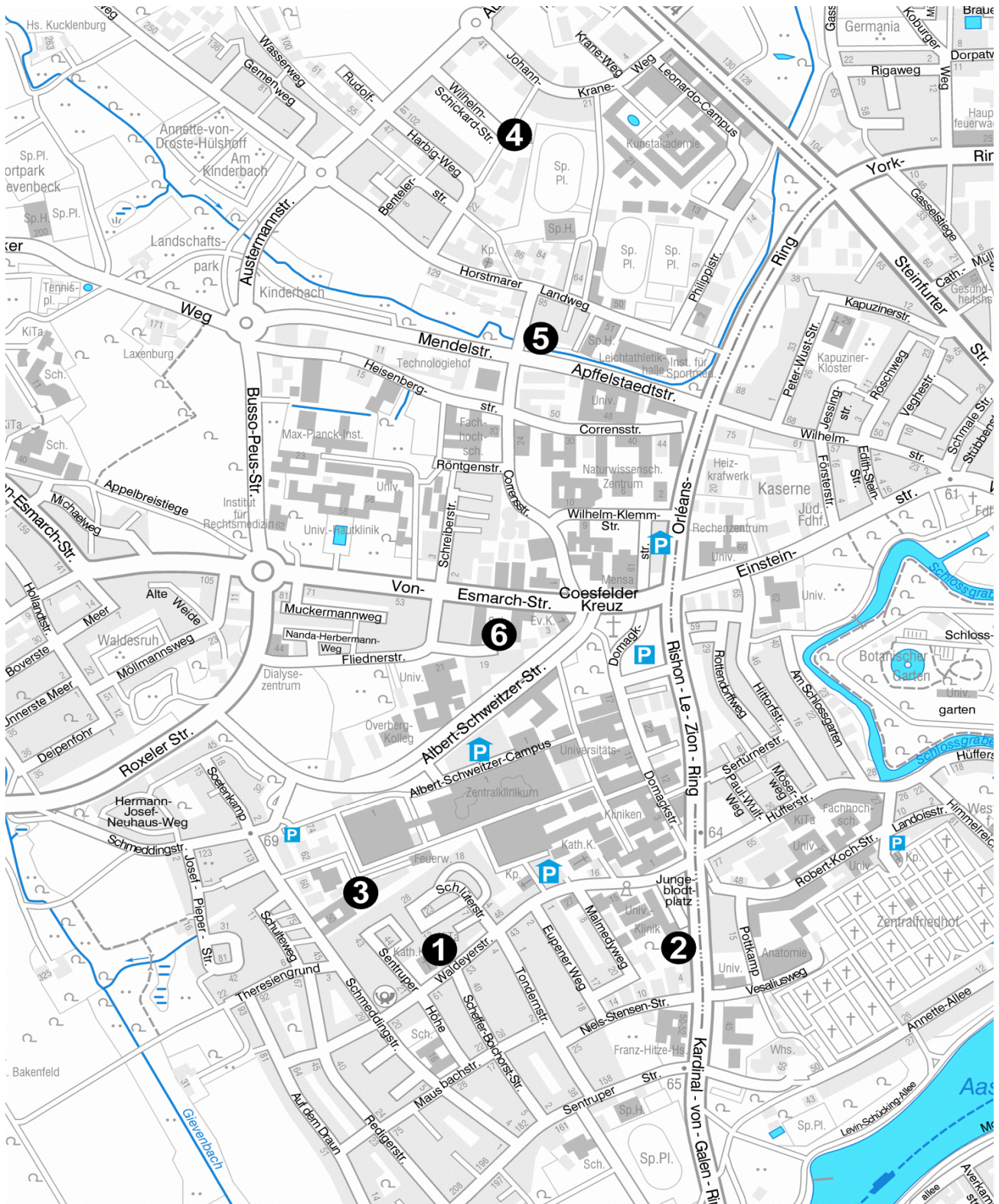
3. Veränderungen

Nr.	Einrichtung	Veränderungen / Planungen
	Oxfordkaserne	Standortvorbereitung erfolgt im Rahmen der Bebauungsplanung an 3 Standorten, ca. 2021 - 2028
	Borghorstweg	Standortvorbereitung erfolgt im Rahmen der Bebauungsplanung
	Heinrich-Piepmeyer-Haus	Umzug und Erweiterung

4. Legende

G I	Kinder im Alter von zwei Jahren bis zur Einschulung
G II	Kinder im Alter von unter drei Jahren
G III	Kinder im Alter von drei Jahren und älter
ÜMB	Übermittagbetreuung
FZ	Familienzentrum
V	Verbundfamilienzentrum
IE	Integration
BP	Betriebsplätze
GTP	Großtagespflege

**Wohnbereich: 52 Sentrup**  
 Übersichtsplan



**Wohnbereich:**

**52 Sentrup**

Tagesbetreuungssituation zum Kindergartenjahr 2019/2020

1.1 Grunddaten

	u3			ü3		
	2019/2020	2018/2019	Tendenz	2019/2020	2018/2019	Tendenz
Versorgungsquote	131,7%	140,1%	-8,6%	168,3%	168,0%	0,3%
Plätze	212	220	-8	212	205	7
Kinder	161	157	4	126	122	4

1.2 Kinder unter 3 Jahren

	Plätze	Quoten	25 h	35 h	45 h
Kindertageseinrichtung	191	118,6%	0	8	183
Kindertagespflege	21	13,0%			
	212	131,7%			

1.3 Kinder ab 3 Jahren

	Plätze	Quoten	25 h	35 h	45 h
Kindertageseinrichtung	212	168,3%	0	28	184

1.1a Grunddaten ohne Niki de Saint Phalle

	u3			ü3		
	2019/2020	2018/2019	Tendenz	2019/2020	2018/2019	Tendenz
Versorgungsquote	90,7%	98,1%	-7,6%	107,1%	104,9%	2,2%
Plätze	146	154	-8	135	128	7
Kinder	161	157	4	126	122	4

1.2a Kinder unter 3 Jahren ohne Niki de Saint Phalle

	Plätze	Quoten	25 h	35 h	45 h
Kindertageseinrichtung	125	77,6%	0	8	117
Kindertagespflege	21	13,0%			
	146	90,7%			

1.3a Kinder ab 3 Jahren ohne Niki de Saint Phalle

	Plätze	Quoten	25 h	35 h	45 h
Kindertageseinrichtung	135	107,1%	0	28	107

2. Die Einrichtungen

Nr.	Einrichtung	Gruppen	G I	G II	G III	Gesamt- platzzahl	davon u3-Plätze	davon ü3-Plätze	ÜMB	FZ	IE	BP
1	Kath. Kiga St. Theresia	3,0	20		45	65	6	59	44		•	
2	Studentenwerk Tausendfüßler	5,0		51		51	51	0	51			
3	"Niki de Saint Phalle" - Betriebskita Unikliniken	10,0	57	50	36	143	66	77	143			•
4	Studentenwerk Chamäleon	5,0		40	21	61	40	21	61			•
5	DRK Kita Wirbelwind	2,0		10	21	31	10	21	31		•	
6	DRK Wartburg-Kita - interim	3,0	42	10		52	18	34	52		•	
		28,0	119	161	123	403	191	212	382			

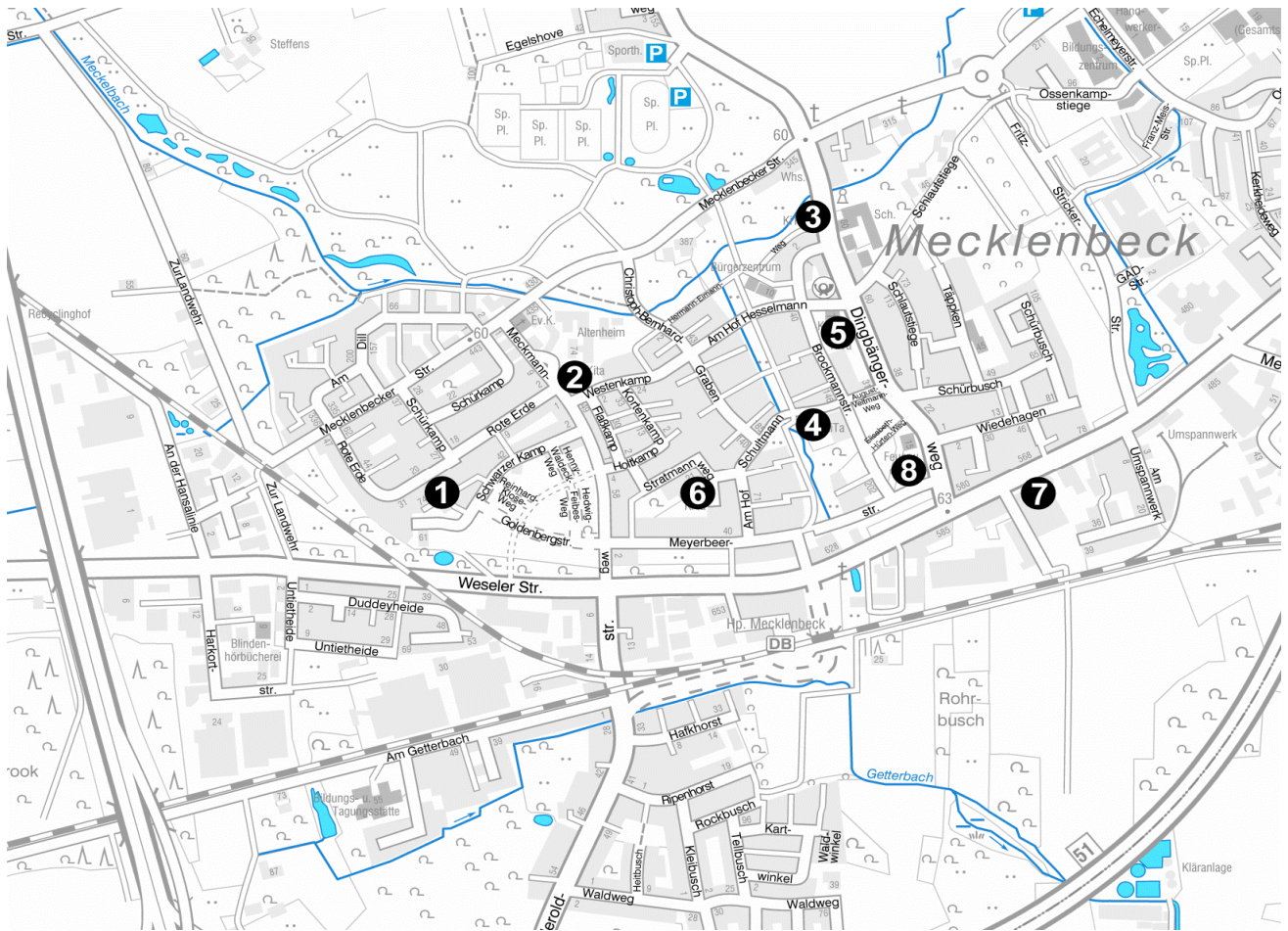
3. Veränderungen

Nr.	Einrichtung	Veränderungen / Planungen
3	"Niki de Saint Phalle" - Betriebskita Unikliniken	es werden nur die Münsteraner Kinder gezählt
	Wartburgschule dauerhaft	V/0010/2018,8 Gruppen mit 44 u3- und 96 ü3-Plätzen, geplanter Start ab 2021

4. Legende

G I	Kinder im Alter von zwei Jahren bis zur Einschulung
G II	Kinder im Alter von unter drei Jahren
G III	Kinder im Alter von drei Jahren und älter
ÜMB	Übermittagbetreuung
FZ	Familienzentrum
V	Verbundfamilienzentrum
IE	Integration
BP	Betriebsplätze
GTP	Großtagespflege

**Wohnbereich: 54 Mecklenbeck**  
Übersichtsplan



**Wohnbereich: 54 Mecklenbeck**

Tagesbetreuungssituation zum Kindergartenjahr 2019/2020

	u3			ü3		
	2019/2020	2018/2019	Tendenz	2019/2020	2018/2019	Tendenz
Versorgungsquote	<b>58,3%</b>	50,8%	7,5%	<b>129,3%</b>	113,2%	16,1%
Plätze	<b>154</b>	124	30	<b>296</b>	257	39
Kinder	<b>264</b>	244	20	<b>229</b>	227	2

1.2 Kinder unter 3 Jahren	Plätze	Quoten	25 h	35 h	45 h
Kindertageseinrichtung	127	48,1%	2	31	94
Kindertagespflege	27	10,2%			
	154	58,3%			

1.3 Kinder ab 3 Jahren	Plätze	Quoten	25 h	35 h	45 h
Kindertageseinrichtung	296	129,3%	4	117	175

2. Die Einrichtungen

Nr.	Einrichtung	Gruppen	G I	G II	G III	Gesamt-platzzahl	davon u3-Plätze	davon ü3-Plätze	ÜMB	FZ	IE	BP
1	EI "Kotenkotten"	1,0		6	10	16	6	10	16			
2	Kath. Kita Maria Aparecida	4,0	20	10	45	75	16	59	48	•	•	
3	Städt. Kiga In der Alten Schule	2,0		10	24	34	10	24	30		•	
4	Städt. Kita Mecklenbeck	4,0	20	10	45	75	14	61	59		•	
5	Kath. Kiga St. Anna	3,0	21	10	24	55	16	39	38		•	
6	Kita Unter den Eichen	4,0	42	11	23	76	22	54	73		•	
7	<b>Brillux - Betriebskita</b>	4,0	17	15		32	17	15	32			
8	Kita Meyerbeerstraße	4,0	20	20	20	60	26	34	60			
		<b>26,0</b>	140	92	191	<b>423</b>	<b>127</b>	<b>296</b>	<b>356</b>			

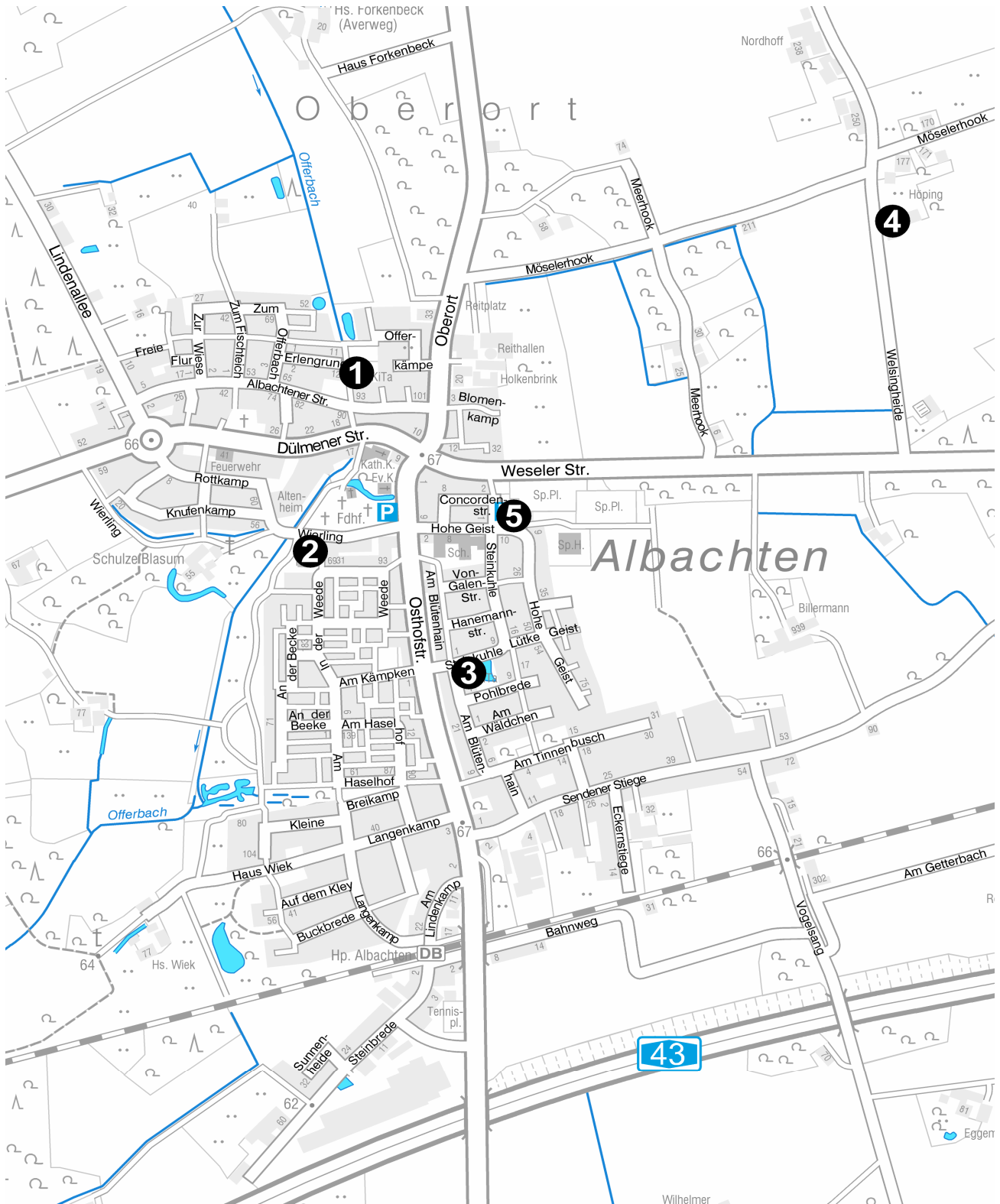
3. Veränderungen

Nr.	Einrichtung	Veränderungen / Planungen
7	<b>Brillux</b>	Betriebskita, es zählen nur die Münsteraner Kinder Start vierte Gruppe am 01.08.2019
	Meckmannweg/Schwarzer Kamp	V/0680/2018, 4 Gruppen, 22 u3- und 48 ü3-Plätze, geplanter Start 01.06.2020

4. Legende

G I	Kinder im Alter von zwei Jahren bis zur Einschulung
G II	Kinder im Alter von unter drei Jahren
G III	Kinder im Alter von drei Jahren und älter
ÜMB	Übermittagbetreuung
FZ	Familienzentrum
V	Verbundfamilienzentrum
IE	Integration
BP	Betriebsplätze
GTP	Großtagespflege

**Wohnbereich: 56 Albachten**  
Übersichtsplan



**Wohnbereich:****56 Albachten**

Tagesbetreuungssituation zum Kindergartenjahr 2019/2020

## 1.1 Grunddaten

	u3			ü3		
	2019/2020	2018/2019	Tendenz	2019/2020	2018/2019	Tendenz
Versorgungsquote	<b>44,5%</b>	45,9%	-1,4%	<b>100,0%</b>	102,5%	-2,5%
Plätze	<b>94</b>	96	-2	<b>246</b>	249	-3
Kinder	<b>211</b>	209	2	<b>246</b>	243	3

## 1.2 Kinder unter 3 Jahren

	Plätze	Quoten	25 h	35 h	45 h
Kindertageseinrichtung	64	30,3%	1	16	47
Kindertagespflege	30	14,2%			
	94	44,5%			

## 1.3 Kinder ab 3 Jahren

	Plätze	Quoten	25 h	35 h	45 h
Kindertageseinrichtung	246	100,0%	3	102	141

## 2. Die Einrichtungen

Nr.	Einrichtung	Gruppen	G I	G II	G III	Gesamt- platzzahl	davon u3-Plätze	davon ü3-Plätze	ÜMB	FZ	IE	BP
1	Städt. Kiga Albachten	3,0	20		46	66	4	62	34		•	
2	Ev. Claudius-Kita	5,0	60	20	25	105	32	73	105			
3	Kath. Kiga St. Josef	4,0	40		47	87	12	75	74		•	
4	Ei "Kinderhof"	1,0	22			22	6	16	22			
5	Pavillon Albachten-Ost	2,0		10	20	30	10	20	30			
		<b>15,0</b>	142	30	138	<b>310</b>	<b>64</b>	<b>246</b>	<b>265</b>			

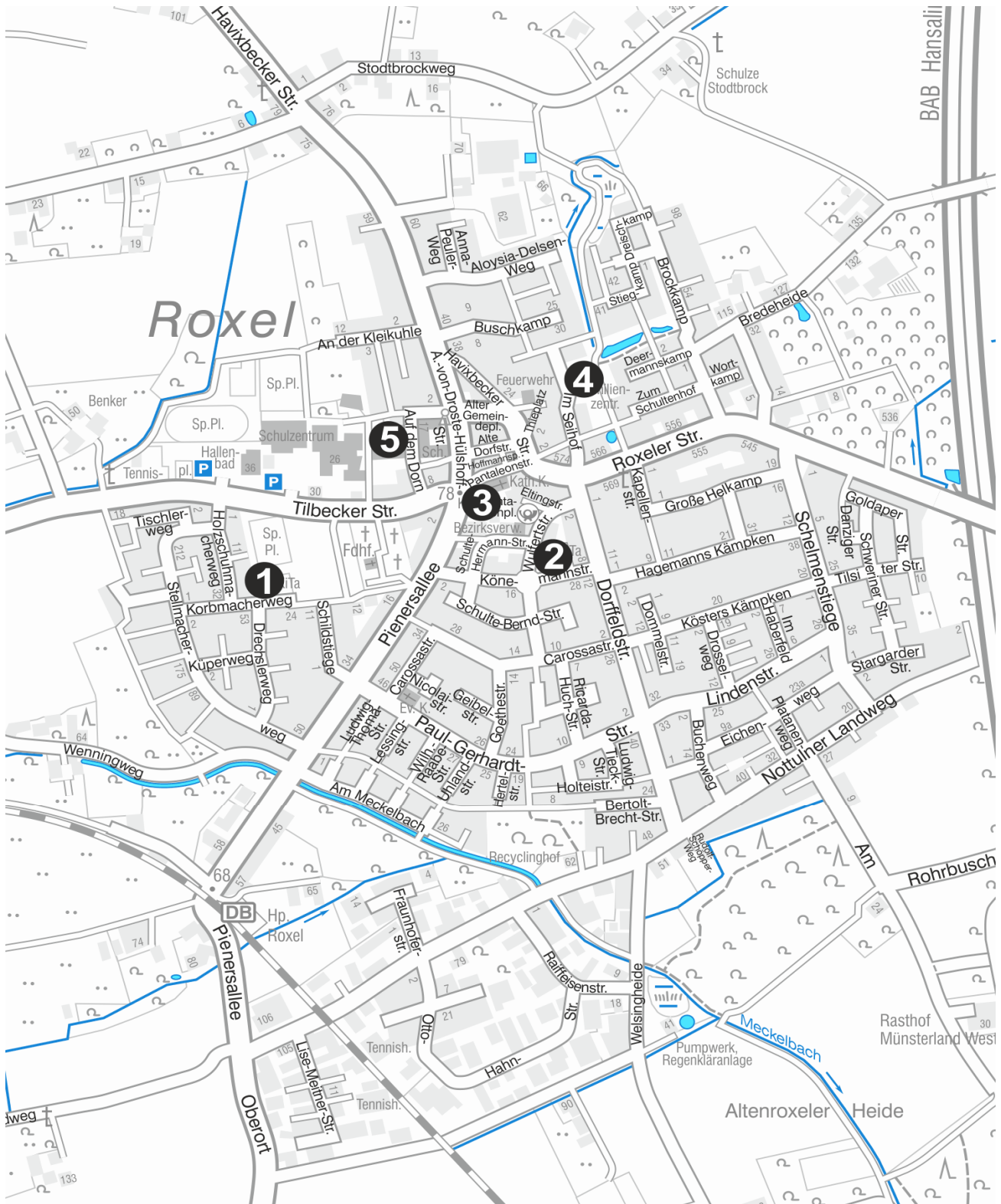
## 3. Veränderungen

Nr.	Einrichtung	Veränderungen / Planungen
2	Ev. Claudius-Kita	Erweiterung mit einer G III-Gruppe, Start 01.08.2019 Umwandlung G I -> G II
	Albachten-Ost 1	Standortvorbereitung erfolgt im Rahmen der Bebauungsplanung ca. 2022
	Albachten-Ost 2	Standortvorbereitung erfolgt im Rahmen der Bebauungsplanung nach 2022
	Albachten-Ost 3	Standortvorbereitung erfolgt im Rahmen der Bebauungsplanung nach 2022
	Albachten Steinbreite	Standortvorbereitung erfolgt im Rahmen der Bebauungsplanung

## 4. Legende

G I	Kinder im Alter von zwei Jahren bis zur Einschulung
G II	Kinder im Alter von unter drei Jahren
G III	Kinder im Alter von drei Jahren und älter
ÜMB	Übermittagbetreuung
FZ	Familienzentrum
V	Verbundfamilienzentrum
IE	Integration
BP	Betriebsplätze
GTP	Großtagespflege

**Wohnbereich: 57 Roxel**  
Übersichtsplan



**Wohnbereich: 57 Roxel**

Tagesbetreuungssituation zum Kindergartenjahr 2019/2020

	u3			ü3		
	2019/2020	2018/2019	Tendenz	2019/2020	2018/2019	Tendenz
Versorgungsquote	<b>40,6%</b>	38,9%	1,7%	<b>89,1%</b>	92,8%	-3,7%
Plätze	<b>112</b>	110	2	<b>262</b>	271	-9
Kinder	<b>276</b>	283	-7	<b>294</b>	292	2

1.2 Kinder unter 3 Jahren	Plätze	Quoten	25 h	35 h	45 h
Kindertageseinrichtung	88	31,9%	0	30	58
Kindertagespflege	24	8,7%			
	<b>112</b>	<b>40,6%</b>			

1.3 Kinder ab 3 Jahren	Plätze	Quoten	25 h	35 h	45 h
Kindertageseinrichtung	262	89,1%	0	101	161

2. Die Einrichtungen

Nr.	Einrichtung	Gruppen	G I	G II	G III	Gesamt-platzzahl	davon u3-Plätze	davon ü3-Plätze	ÜMB	FZ	IE	BP
1	AWO-Kita Korbmacherweg	2,0	40			<b>40</b>	8	32	33			
2	Kath. Kiga St. Ursula	4,0	20	10	45	<b>75</b>	16	59	67		•	
3	Kath. Kiga St. Pantaleon	5,0	44	24	24	<b>92</b>	32	60	87		•	
4	CVJM Anne-Jakobi-Haus	5,0		22	65	<b>87</b>	22	65	72	•	•	
5	CVJM Anne-Jakobi-Haus, Dep. Auf dem Dorn	3,0		10	46	<b>56</b>	10	46	52		•	
		<b>19,0</b>	104	66	180	<b>350</b>	<b>88</b>	<b>262</b>	<b>311</b>			

3. Veränderungen

Nr.	Einrichtung	Veränderungen / Planungen
3	Kath. Kiga St. Pantaleon	Umwandlung G III nach G I
5	CVJM Anne-Jakobi-Haus, Dep. Auf dem Dorn	Umwandlung 2 G I nach G II und G III
	westl. Autobahn / südl. Nottulner Landweg	V/0613/2018, 6 Gruppen, 32 u3- und 68 ü3-Plätze, Start 01.04.2021

4. Legende

G I	Kinder im Alter von zwei Jahren bis zur Einschulung
G II	Kinder im Alter von unter drei Jahren
G III	Kinder im Alter von drei Jahren und älter
ÜMB	Übermittagbetreuung
FZ	Familienzentrum
V	Verbundfamilienzentrum
IE	Integration
BP	Betriebsplätze
GTP	Großtagespflege

**Wohnbereich:** 58 Nienberge  
**Übersichtsplan**



**Wohnbereich: 58 Nienberge**

Tagesbetreuungssituation zum Kindergartenjahr 2019/2020

	u3			ü3		
	2019/2020	2018/2019	Tendenz	2019/2020	2018/2019	Tendenz
Versorgungsquote	<b>52,6%</b>	52,0%	0,6%	<b>93,6%</b>	95,4%	-1,8%
Plätze	<b>90</b>	91	-1	<b>190</b>	188	2
Kinder	<b>171</b>	175	-4	<b>203</b>	197	6

1.2 Kinder unter 3 Jahren	Plätze	Quoten	25 h	35 h	45 h
Kindertageseinrichtung	60	35,1%	0	10	50
Kindertagespflege	30	17,5%			
	90	52,6%			

1.3 Kinder ab 3 Jahren	Plätze	Quoten	25 h	35 h	45 h
Kindertageseinrichtung	190	93,6%	3	70	117

2. Die Einrichtungen

Nr.	Einrichtung	Gruppen	G I	G II	G III	Gesamt-platzzahl	davon u3-Plätze	davon ü3-Plätze	ÜMB	FZ	IE	BP
1	Kath. Kiga St. Sebastian	4,0	40		50	<b>90</b>	12	78	54		•	
2	EI "Die Krullys"	1,0		5	12	<b>17</b>	5	12	17			
3	EI "Kindertraum"	2,0		10	20	<b>30</b>	10	20	30			
4	Städt. Kiga Nienberge-Häger	4,0	40	12	23	<b>75</b>	22	53	72		•	
5	EI "Krokodile"	2,0	22	6	10	<b>38</b>	11	27	38			
		<b>13,0</b>	102	33	115	<b>250</b>	<b>60</b>	<b>190</b>	<b>211</b>			

3. Veränderungen

Nr.	Einrichtung	Veränderungen / Planungen

4. Legende

G I	Kinder im Alter von zwei Jahren bis zur Einschulung
G II	Kinder im Alter von unter drei Jahren
G III	Kinder im Alter von drei Jahren und älter
ÜMB	Übermittagbetreuung
FZ	Familienzentrum
V	Verbundfamilienzentrum
IE	Integration
BP	Betriebsplätze
GTP	Großtagespflege

**Bezirk****Nord**

Tagesbetreuungssituation zum Kindergartenjahr 2019/2020

## 1. Wohnbereiche

61 Coerde  
 62 Kinderhaus-Ost  
 63 Kinderhaus-West  
 68 Sprakel

## 2. Grunddaten

	u3			ü3		
	2019/2020	2018/2019	Tendenz	2019/2020	2018/2019	Tendenz
Versorgungsquote	<b>42,0%</b>	39,5%	2,5%	<b>105,8%</b>	110,5%	-4,7%
Plätze	<b>471</b>	436	35	<b>1.203</b>	1.179	24
Kinder	<b>1.121</b>	1.105	16	<b>1.137</b>	1.067	70

## 3. Kinder unter 3 Jahren

	Plätze	Quoten	25 h	35 h	45 h
Kindertageseinrichtung	<b>389</b>	<b>34,7%</b>	0	41	348
Kindertagespflege	<b>82</b>	<b>7,3%</b>			
	<b>471</b>	<b>42,0%</b>			

## 4. Kinder ab 3 Jahren

	Plätze	Quoten	25 h	35 h	45 h
Kindertageseinrichtung	<b>1.203</b>	<b>105,8%</b>	1	356	846

**Bezirk Nord**

Entwicklung der Kindertagesbetreuungssituation von 2013 bis 2019

Platzzahlen		2013/2014		2014/2015		2015/2016		2016/2017		2017/2018		2018/2019		2019/2020	
		Anzahl	%	Anzahl	%	Anzahl	%	Anzahl	%	Anzahl	%	Anzahl	%	Anzahl	%
<b>unter 3 Jahren</b>															
<b>Gesamt</b>		<b>371</b>	37,4	<b>438</b>	45,7	<b>433</b>	42,7	<b>447</b>	43,9	<b>438</b>	41,4	<b>436</b>	39,5	<b>471</b>	42,0
davon	in Kindertageseinrichtungen	<b>300</b>	30,3	<b>350</b>	36,5	<b>339</b>	33,4	<b>384</b>	37,7	<b>372</b>	35,2	<b>364</b>	32,9	<b>389</b>	34,7
	davon														
	25 Std.	<b>0</b>	0,0	<b>2</b>	0,6	<b>3</b>	0,9	<b>1</b>	0,3	<b>0</b>	0,0	<b>0</b>	0,0	<b>0</b>	0,0
	35 Std.	<b>25</b>	8,3	<b>36</b>	10,3	<b>43</b>	12,7	<b>51</b>	13,3	<b>50</b>	13,4	<b>42</b>	11,5	<b>41</b>	10,5
	45 Std.	<b>275</b>	91,7	<b>312</b>	89,1	<b>293</b>	86,4	<b>332</b>	86,5	<b>322</b>	86,6	<b>322</b>	88,5	<b>348</b>	89,5
	in Tagespflege	<b>71</b>	7,2	<b>88</b>	9,2	<b>94</b>	9,3	<b>63</b>	6,2	<b>66</b>	6,2	<b>72</b>	6,5	<b>82</b>	7,3
<b>3 bis unter 6 Jahren</b>															
<b>Gesamt in Kindertageseinrichtungen</b>		<b>992,33</b>	100,1	<b>1.098</b>	108,8	<b>1.103</b>	107,1	<b>1.166</b>	115,8	<b>1.140</b>	111,3	<b>1.179</b>	110,5	<b>1.203</b>	105,8
davon	25 Std.	<b>7</b>	0,7	<b>3</b>	0,3	<b>7</b>	0,6	<b>6</b>	0,5	<b>1</b>	0,1	<b>0</b>	0,0	<b>1</b>	0,1
	35 Std.	<b>428</b>	43,1	<b>430</b>	39,2	<b>429</b>	38,9	<b>404</b>	34,6	<b>349</b>	30,6	<b>371</b>	31,5	<b>356</b>	29,6
	45 Std.	<b>557,33</b>	56,2	<b>665</b>	60,6	<b>667</b>	60,5	<b>756</b>	64,8	<b>790</b>	69,3	<b>808</b>	68,5	<b>846</b>	70,3
<b>Kinderzahlen</b>		<b>2013/2014</b>		<b>2014/2015</b>		<b>2015/2016</b>		<b>2016/2017</b>		<b>2017/2018</b>		<b>2018/2019</b>		<b>2019/2020</b>	
<b>Gesamt</b>		<b>1.982</b>		<b>1.967</b>		<b>2.045</b>		<b>2.025</b>		<b>2.082</b>		<b>2.172</b>		<b>2.258</b>	
davon	unter 3 Jahren	991		958		1.015		1.018		1.058		1.105		1.121	
	3 bis unter 6 Jahren	991		1.009		1.030		1.007		1.024		1.067		1.137	

**Wohnbereich: 61 Coerde**  
Übersichtsplan



**Wohnbereich:****61 Coerde**

Tagesbetreuungssituation zum Kindergartenjahr 2019/2020

## 1.1 Grunddaten

	u3			ü3		
	2019/2020	2018/2019	Tendenz	2019/2020	2018/2019	Tendenz
Versorgungsquote	<b>36,1%</b>	35,5%	0,6%	<b>97,8%</b>	104,7%	-6,9%
Plätze	<b>168</b>	170	-2	<b>482</b>	486	-4
Kinder	<b>466</b>	479	-13	<b>493</b>	464	29

## 1.2 Kinder unter 3 Jahren

	Plätze	Quoten	25 h	35 h	45 h
Kindertageseinrichtung	138	29,6%	0	12	126
Kindertagespflege	30	6,4%			
	168	36,1%			

## 1.3 Kinder ab 3 Jahren

	Plätze	Quoten	25 h	35 h	45 h
Kindertageseinrichtung	482	97,8%	1	155	326

## 2. Die Einrichtungen

Nr.	Einrichtung	Gruppen	G I	G II	G III	Gesamt-platzzahl	davon u3-Plätze	davon ü3-Plätze	ÜMB	FZ	IE	BP
1	Kita Holtmannshof	3,0	20	10	20	50	15	35	50			•
2	AWO-Kita Nerzweg	3,0	41	10		51	18	33	51	•V		
3	AWO-Kita Marderweg	3,0	40		20	60	10	50	60	•V	•	
4	Ev. Andreas-Kita + Dependance im ehem. Pfarrhaus	4,0	20	10	47	77	15	62	35	•	•	
5	Kath. Kiga St. Norbert	4,0	20	10	45	75	26	59	66	•	•	
6	Städt. Kita Am Edelbach plus Pavillon	6,0	40	12	67	119	22	97	81	•	•	
7+9	DRK-Kita An der Meerwiese plus Pavillon	8,0	60	20	68	148	34	114	110		•	
8	AWO-Kita Marderweg, Dependance Kiesekampweg	2,0	40			40	8	32	40		•	
		<b>33,0</b>	281	72	267	<b>620</b>	<b>138</b>	<b>482</b>	<b>493</b>			

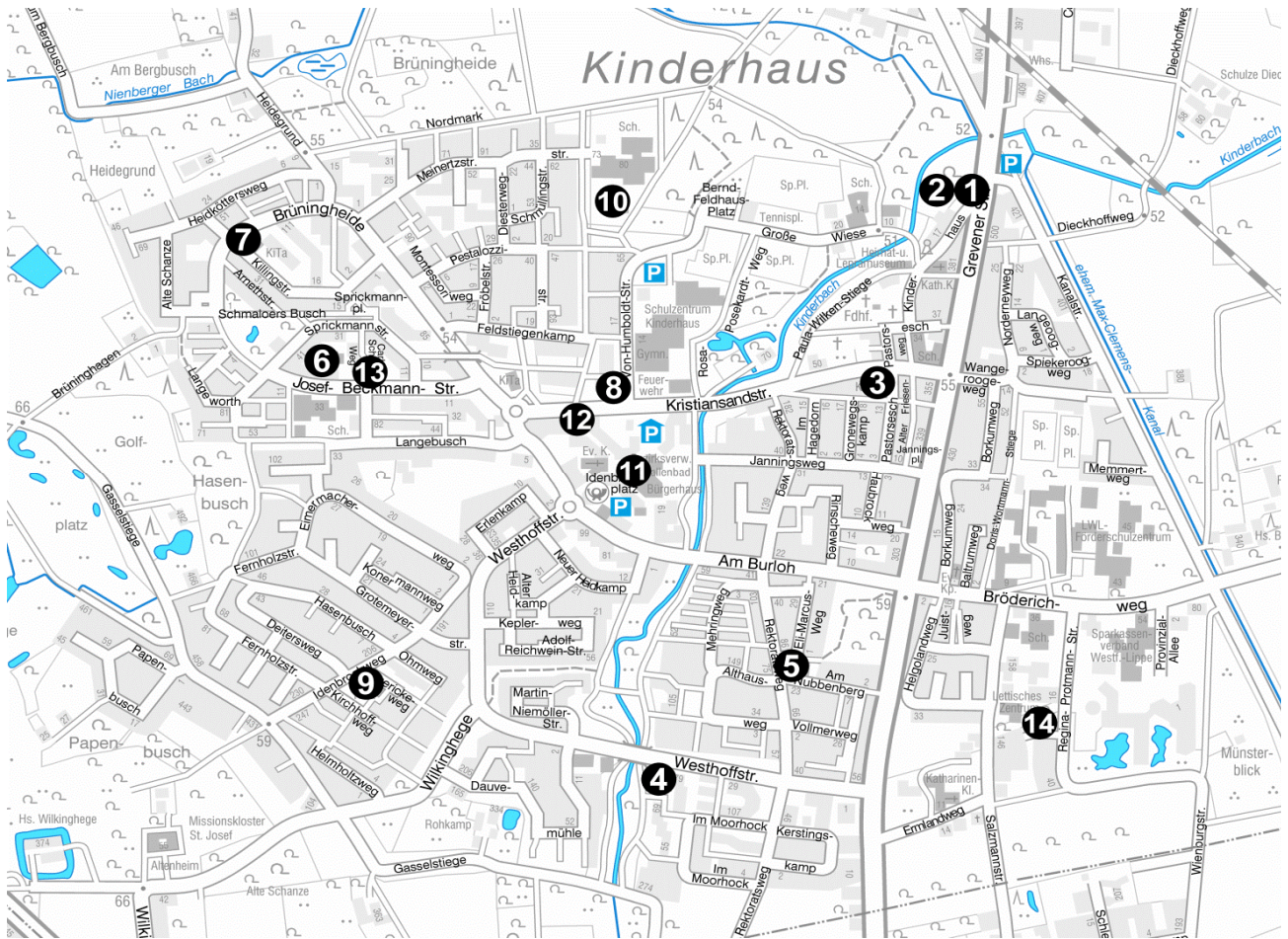
## 3. Veränderungen

Nr.	Einrichtung	Veränderungen / Planungen
	Kiesekampweg	Standortvorbereitung erfolgt im Rahmen der Bebauungsplanung ca. 2021
	Städt. Kita Am Edelbach	Prüfung Erweiterung

## 4. Legende

G I	Kinder im Alter von zwei Jahren bis zur Einschulung
G II	Kinder im Alter von unter drei Jahren
G III	Kinder im Alter von drei Jahren und älter
ÜMB	Übermittagbetreuung
FZ	Familienzentrum
V	Verbundfamilienzentrum
IE	Integration
BP	Betriebsplätze
GTP	Großtagespflege

**Wohnbereich: 62 - 63 Kinderhaus**  
Übersichtsplan



**Wohnbereich: 62 - 63 Kinderhaus**

Tagesbetreuungssituation zum Kindergartenjahr 2019/2020

	u3			ü3		
	2019/2020	2018/2019	Tendenz	2019/2020	2018/2019	Tendenz
Versorgungsquote	<b>41,7%</b>	38,7%	3,0%	<b>108,4%</b>	109,8%	-1,4%
Plätze	<b>213</b>	193	20	<b>555</b>	538	17
Kinder	<b>511</b>	499	12	<b>512</b>	490	22

1.2 Kinder unter 3 Jahren	Plätze	Quoten	25 h	35 h	45 h
Kindertageseinrichtung	176	34,4%	0	22	154
Kindertagespflege	37	7,2%			
	<b>213</b>	<b>41,7%</b>			

1.3 Kinder ab 3 Jahren	Plätze	Quoten	25 h	35 h	45 h
Kindertageseinrichtung	555	108,4%	0	177	378

2. Die Einrichtungen

Nr.	Einrichtung	Gruppen	G I	G II	G III	Gesamt- platzzahl	davon u3-Plätze	davon ü3-Plätze	ÜMB	FZ	IE	BP
1	EI "Die Glühwürmchen"	2,0	42			42	10	32	42			
2	EI "Grünhaus"	1,0	21			21	4	17	21			
3	Kath. Kita St. Josef	4,0	20	10	45	75	16	59	54	•		
4	Städt. Kita Im Moorhock	3,0	40		23	63	12	51	52	•	•	
5	Ev. Markus-Kita	4,0	20	10	45	75	16	59	60	•	•	
6	Städt. Kita Brüningheide	4,0	40		45	85	12	73	45		•	
7	Städt. Kita Killingstraße	3,0		12	45	57	12	45	35	•	•	
8	Städt. Kita Kinderhaus	3,0	40		20	60	8	52	60		•	
9	Städt. Kita Wilkinghege plus Pavillon	4,0	20	10	32	62	16	46	62			
10	Die Arche	0,5	10			10	2	8	10			
11	Outlaw-Kita Kinderbachtal	4,0	40	10	21	71	22	49	71	•		
12	Städt. Kita Kinderhaus, Dependance	1,0		10		10	10	0	10			
13	ASB-Kita Grünschleife	4,0	40	10	20	70	20	50	68	•	•	
14	ASB-Kita Grünschleife, Dep. Regina-Protmann-Str.	2,0	20	10		30	16	14	30			
		<b>39,5</b>	<b>353</b>	<b>82</b>	<b>296</b>	<b>731</b>	<b>176</b>	<b>555</b>	<b>620</b>			

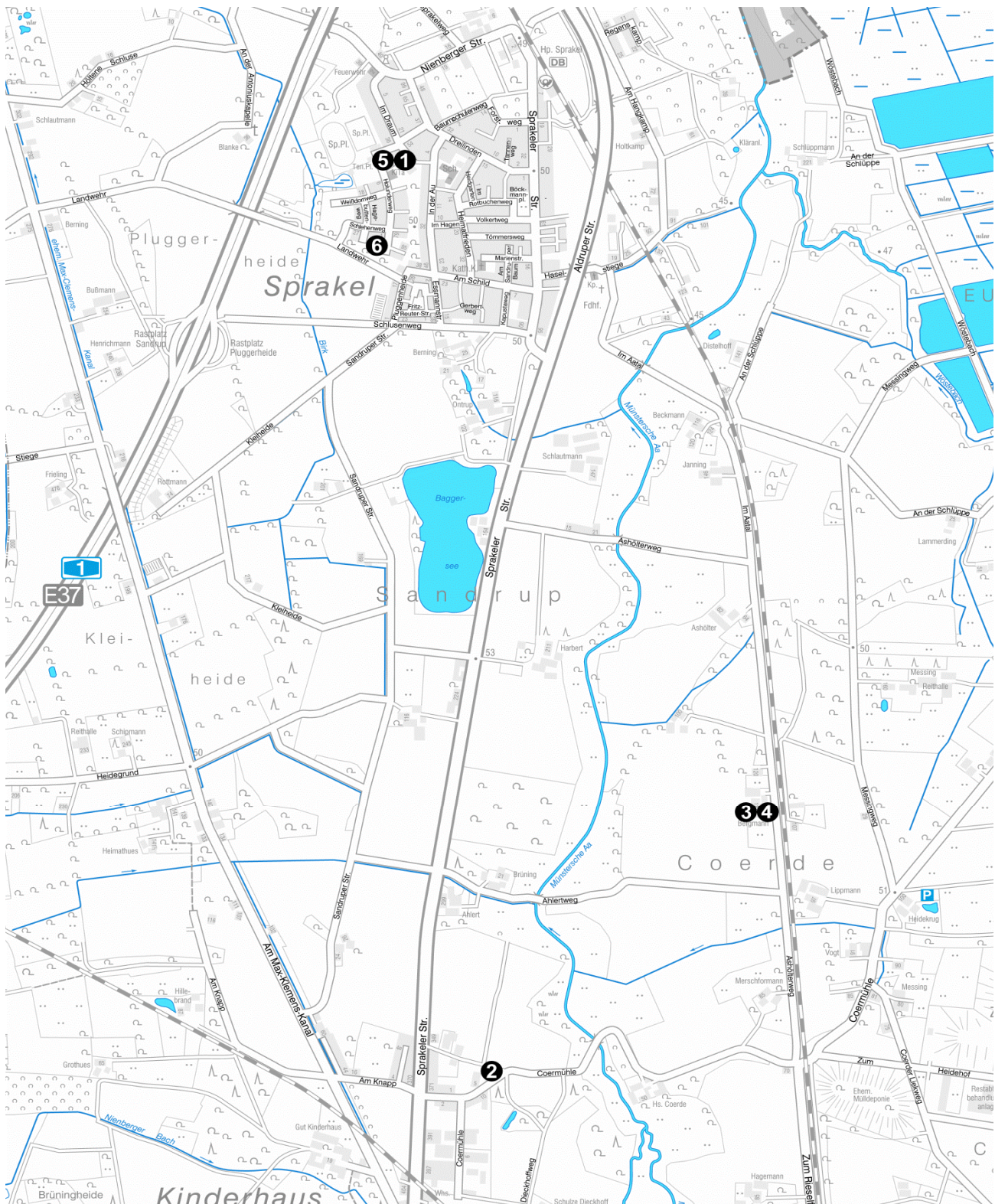
3. Veränderungen

Nr.	Einrichtung	Veränderungen / Planungen
14	Regina-Protmann-Straße	V/0184/2016, 16 u3-Plätze und 14 ü3-Plätze, Start geplant 01.11.2019
	Ermlandweg	V/0679/2018, 4 Gruppen, 22 u3- und 48 ü3-Plätze, Versorgung der nördlichen Innenstadt, ca. 2023
	südl. Langebusch	Standortvorbereitung erfolgt im Rahmen der Bebauungsplanung ca. 2021
	Wangeroogeweg	Standortvorbereitung erfolgt im Rahmen der Bebauungsplanung

4. Legende

G I	Kinder im Alter von zwei Jahren bis zur Einschulung
G II	Kinder im Alter von unter drei Jahren
G III	Kinder im Alter von drei Jahren und älter
ÜMB	Übermittagbetreuung
FZ	Familienzentrum
V	Verbundfamilienzentrum
IE	Integration
BP	Betriebsplätze
GTP	Großtagespflege

**Wohnbereich: 68 Sprakel**  
Übersichtsplan



**Wohnbereich:**

**68 Sprakel**

Tagesbetreuungssituation zum Kindergartenjahr 2019/2020

1.1 Grunddaten

	u3			ü3		
	2019/2020	2018/2019	Tendenz	2019/2020	2018/2019	Tendenz
Versorgungsquote	<b>62,5%</b>	57,5%	5,0%	<b>125,8%</b>	137,2%	-11,4%
Plätze	<b>90</b>	73	17	<b>166</b>	155	11
Kinder	<b>144</b>	127	17	<b>132</b>	113	19

1.2 Kinder unter 3 Jahren

	Plätze	Quoten	25 h	35 h	45 h
Kindertageseinrichtung	75	52,1%	0	7	68
Kindertagespflege	15	10,4%			
	90	62,5%			

1.3 Kinder ab 3 Jahren

	Plätze	Quoten	25 h	35 h	45 h
Kindertageseinrichtung	166	125,8%	0	24	142

2. Die Einrichtungen

Nr.	Einrichtung	Gruppen	G I	G II	G III	Gesamt-platzzahl	davon u3-Plätze	davon ü3-Plätze	ÜMB	FZ	IE	BP
1	Kath. Kiga St. Marien	3,0	61			<b>61</b>	14	47	30		•	
2	EI "Die Minis"	1,0		6	9	<b>15</b>	6	9	15			
3	EI "Bergmannshof, Kindergruppe auf dem Land"	3,0		17	31	<b>48</b>	17	31	48			
4	EI "Kindergruppe 13"	1,0		6	11	<b>17</b>	6	11	17			
5	Outlaw-Kita Sprakel	4,0	20	10	40	<b>70</b>	16	54	70	•		
6	Pavillon Holunderweg	2,0	20	10		<b>30</b>	16	14	30			
		<b>14,0</b>	101	49	91	<b>241</b>	<b>75</b>	<b>166</b>	<b>210</b>			

3. Veränderungen

Nr.	Einrichtung	Veränderungen / Planungen
6	Pavillon Holunderweg	Interimsweise Nutzung, V/0699/2018, 16 u3- und 14 ü3-Plätze, geplanter Start 01.08.2019
	östl. Sprakeler Straße/westl. DB	Standortvorbereitung erfolgt im Rahmen der Bebauungsplanung ca. 2021
	östl. Bahnhofpunkt	Standortvorbereitung erfolgt im Rahmen der Bebauungsplanung ca. 2024

4. Legende

G I	Kinder im Alter von zwei Jahren bis zur Einschulung
G II	Kinder im Alter von unter drei Jahren
G III	Kinder im Alter von drei Jahren und älter
ÜMB	Übermittagbetreuung
FZ	Familienzentrum
V	Verbundfamilienzentrum
IE	Integration
BP	Betriebsplätze
GTP	Großtagespflege

**Bezirk****Ost**

Tagesbetreuungssituation zum Kindergartenjahr 2019/2020

## 1. Wohnbereiche

71 Mauritz-Ost  
 76 Gelmer-Dyckburg  
 77 Handorf

## 2. Grunddaten

	u3			ü3		
	2019/2020	2018/2019	Tendenz	2019/2020	2018/2019	Tendenz
Versorgungsquote	<b>47,0%</b>	50,8%	-3,8%	<b>92,7%</b>	93,8%	-1,0%
Plätze	<b>315</b>	339	-24	<b>676</b>	675	1
Kinder	<b>670</b>	667	3	<b>729</b>	720	9

## 3. Kinder unter 3 Jahren

	Plätze	Quoten	25 h	35 h	45 h
Kindertageseinrichtung	<b>238</b>	<b>35,5%</b>	0	59	179
Kindertagespflege	<b>77</b>	<b>11,5%</b>			
	<b>315</b>	<b>47,0%</b>			

## 4. Kinder ab 3 Jahren

	Plätze	Quoten	25 h	35 h	45 h
Kindertageseinrichtung	<b>676</b>	<b>92,7%</b>	16	260	400

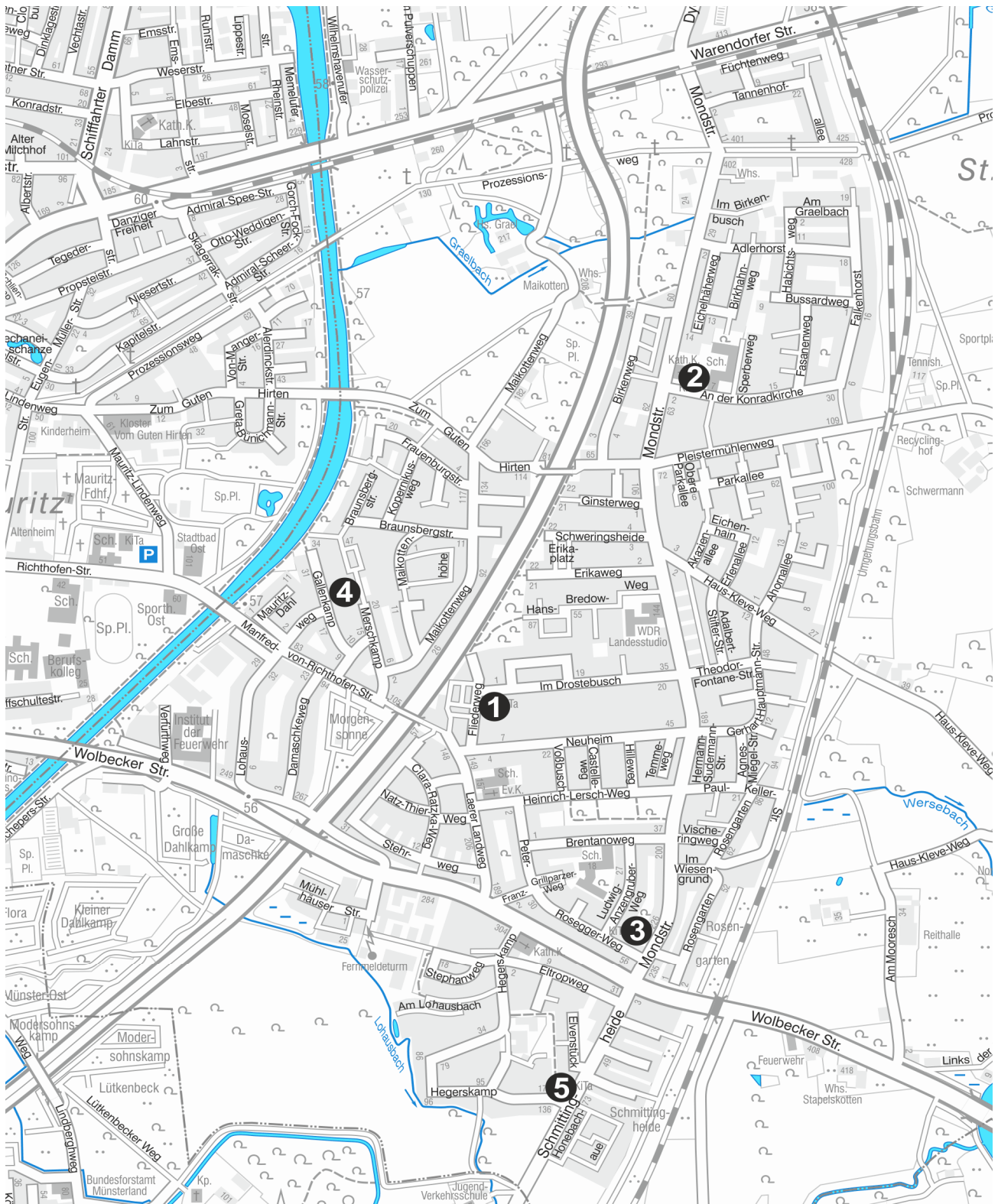
**Bezirk Ost**

Entwicklung der Kindertagesbetreuungssituation von 2013 bis 2019

Platzzahlen		2012/2013		2013/2014		2014/2015		2015/2016		2016/2017		2017/2018		2018/2019		2019/2020	
		Anzahl	%	Anzahl	%	Anzahl	%	Anzahl	%	Anzahl	%	Anzahl	%	Anzahl	%	Anzahl	%
<b>unter 3 Jahren</b>																	
<b>Gesamt</b>		<b>182</b>	<b>32,3</b>	<b>283</b>	<b>45,4</b>	<b>307</b>	<b>48,7</b>	<b>292</b>	<b>44,9</b>	<b>289</b>	<b>43,0</b>	<b>299</b>	<b>44,3</b>	<b>339</b>	<b>50,8</b>	<b>315</b>	<b>47,0</b>
davon	in Kindertageseinrichtungen	<b>101</b>	<b>17,9</b>	<b>175</b>	<b>28,0</b>	<b>199</b>	<b>31,6</b>	<b>198</b>	<b>30,4</b>	<b>204</b>	<b>30,4</b>	<b>209</b>	<b>31,0</b>	<b>236</b>	<b>35,4</b>	<b>238</b>	<b>35,5</b>
	davon																
	25 Std.	<b>0</b>	<b>0,0</b>	<b>0</b>	<b>0,0</b>	<b>0</b>	<b>0,0</b>	<b>1</b>	<b>0,5</b>	<b>0</b>	<b>0,0</b>	<b>0</b>	<b>0,0</b>	<b>0</b>	<b>0,0</b>	<b>0</b>	<b>0,0</b>
	35 Std.	<b>39</b>	<b>38,6</b>	<b>45</b>	<b>25,7</b>	<b>60</b>	<b>30,2</b>	<b>56</b>	<b>28,3</b>	<b>73</b>	<b>35,8</b>	<b>74</b>	<b>35,4</b>	<b>64</b>	<b>27,1</b>	<b>59</b>	<b>24,8</b>
	45 Std.	<b>62</b>	<b>61,4</b>	<b>130</b>	<b>74,3</b>	<b>139</b>	<b>69,8</b>	<b>141</b>	<b>71,2</b>	<b>131</b>	<b>64,2</b>	<b>135</b>	<b>64,6</b>	<b>172</b>	<b>72,9</b>	<b>179</b>	<b>75,2</b>
	in Tagespflege	<b>81</b>	<b>14,4</b>	<b>108</b>	<b>17,3</b>	<b>108</b>	<b>17,1</b>	<b>94</b>	<b>14,4</b>	<b>85</b>	<b>12,6</b>	<b>90</b>	<b>13,3</b>	<b>103</b>	<b>15,4</b>	<b>77</b>	<b>11,5</b>
<b>3 bis unter 6 Jahren</b>																	
<b>Gesamt in Kindertageseinrichtungen</b>		<b>542</b>	<b>82,0</b>	<b>625</b>	<b>93,4</b>	<b>700</b>	<b>104,3</b>	<b>701</b>	<b>108,2</b>	<b>694</b>	<b>101,5</b>	<b>695</b>	<b>94,9</b>	<b>675</b>	<b>93,8</b>	<b>676</b>	<b>92,7</b>
davon	25 Std.	<b>26</b>	<b>4,8</b>	<b>25</b>	<b>4,0</b>	<b>25</b>	<b>3,6</b>	<b>24</b>	<b>3,4</b>	<b>22</b>	<b>3,2</b>	<b>22</b>	<b>3,2</b>	<b>15</b>	<b>2,2</b>	<b>16</b>	<b>2,4</b>
	35 Std.	<b>335</b>	<b>61,8</b>	<b>333</b>	<b>53,3</b>	<b>357</b>	<b>51,0</b>	<b>329</b>	<b>46,9</b>	<b>291</b>	<b>41,9</b>	<b>297</b>	<b>42,7</b>	<b>284</b>	<b>42,1</b>	<b>260</b>	<b>38,5</b>
	45 Std.	<b>181</b>	<b>33,4</b>	<b>267</b>	<b>42,7</b>	<b>318</b>	<b>45,4</b>	<b>348</b>	<b>49,6</b>	<b>381</b>	<b>54,9</b>	<b>376</b>	<b>54,1</b>	<b>376</b>	<b>55,7</b>	<b>400</b>	<b>59,2</b>
<b>Kinderzahlen</b>		<b>2012/2013</b>		<b>2013/2014</b>		<b>2014/2015</b>		<b>2015/2016</b>		<b>2016/2017</b>		<b>2017/2018</b>		<b>2018/2019</b>		<b>2019/2020</b>	
<b>Gesamt</b>		<b>1.225</b>		<b>1.293</b>		<b>1.301</b>		<b>1.299</b>		<b>1.356</b>		<b>1.407</b>		<b>1.387</b>		<b>1.399</b>	
davon	unter 3 Jahren	564		624		630		651		672		675		667		670	
	3 bis unter 6 Jahren	661		669		671		648		684		732		720		729	

# Wohnbereich: 71 Mauritz-Ost

## Übersichtsplan



**Wohnbereich:****71 Mauritz-Ost**

Tagesbetreuungssituation zum Kindergartenjahr 2019/2020

## 1.1 Grunddaten

	u3			ü3		
	2019/2020	2018/2019	Tendenz	2019/2020	2018/2019	Tendenz
Versorgungsquote	<b>39,8%</b>	43,6%	-3,8%	<b>79,4%</b>	83,1%	-3,7%
Plätze	<b>130</b>	140	-10	<b>274</b>	275	-1
Kinder	<b>327</b>	321	6	<b>345</b>	331	14

## 1.2 Kinder unter 3 Jahren

	Plätze	Quoten	25 h	35 h	45 h
Kindertageseinrichtung	80	24,5%	0	16	64
Kindertagespflege	50	15,3%			
	130	39,8%			

## 1.3 Kinder ab 3 Jahren

	Plätze	Quoten	25 h	35 h	45 h
Kindertageseinrichtung	274	79,4%	11	84	179

## 2. Die Einrichtungen

Nr.	Einrichtung	Gruppen	G I	G II	G III	Gesamt- platzzahl	davon u3-Plätze	davon ü3-Plätze	ÜMB	FZ	IE	BP
1	Ev. Kiga Paul Schneider Haus, Drostebusch	2,0			44	<b>44</b>	0	44	33		•	
2	Kath. Kiga St. Konrad	3,0	20	10	22	<b>52</b>	14	38	52		•	
3	Kath. Kiga St. Margareta	3,0	40		25	<b>65</b>	12	53	46	•	•	
4	CVJM-Kita Johannes-Busch-Haus	5,0		22	60	<b>82</b>	22	60	82			
5	Ev. Kita Paul Schneider Haus, Schmittingheide	6,0	44	20	47	<b>111</b>	32	79	11			
		<b>19,0</b>	104	52	198	<b>354</b>	<b>80</b>	<b>274</b>	<b>224</b>			

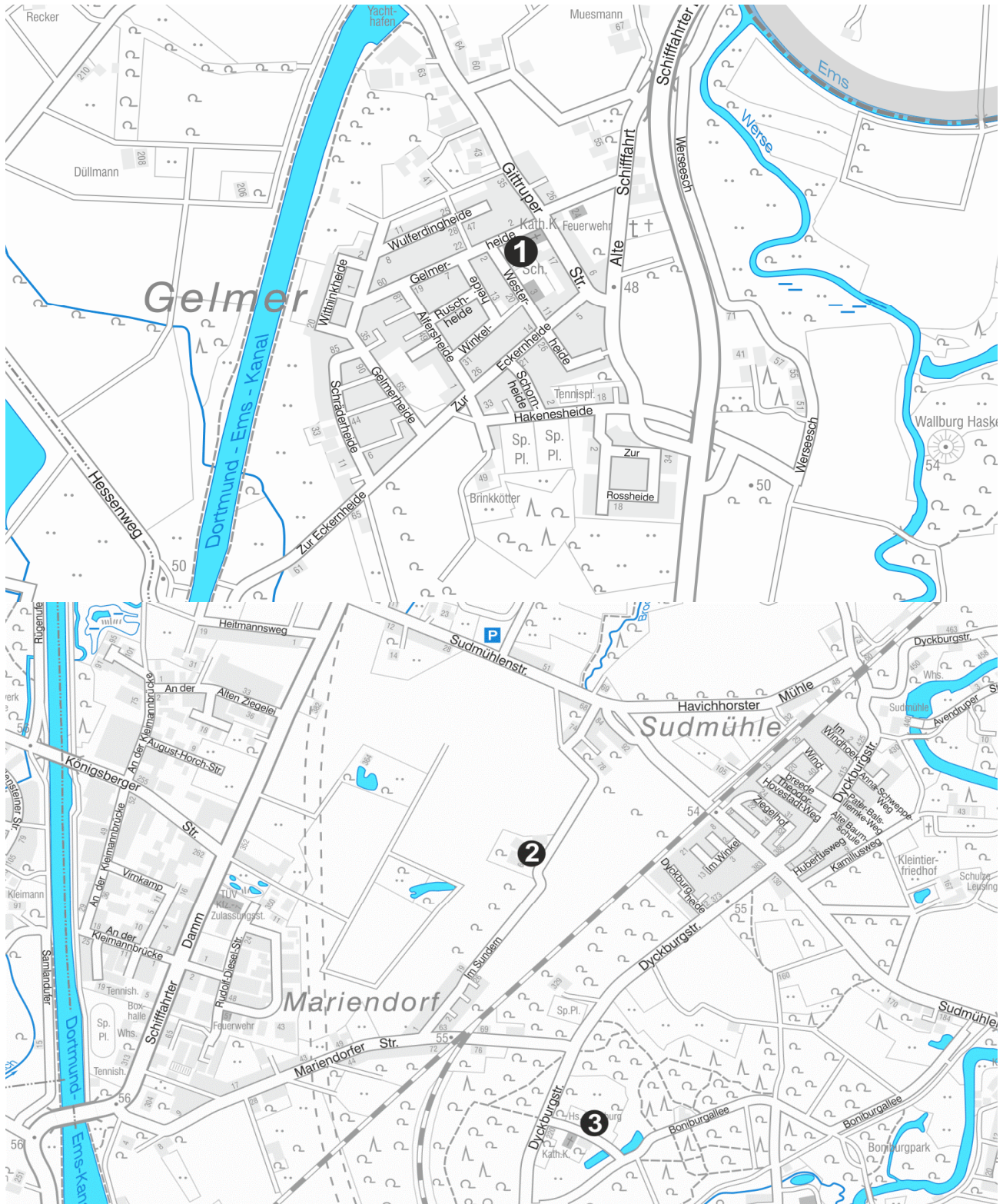
## 3. Veränderungen

Nr.	Einrichtung	Veränderungen / Planungen
	Maikottenweg	Standortvorbereitung erfolgt im Rahmen der Bebauungsplanung ca. 2023
	Heinrich-Lersch-Weg	in Prüfung
	Im Drostebusch	in Prüfung

## 4. Legende

G I	Kinder im Alter von zwei Jahren bis zur Einschulung
G II	Kinder im Alter von unter drei Jahren
G III	Kinder im Alter von drei Jahren und älter
ÜMB	Übermittagbetreuung
FZ	Familienzentrum
V	Verbundfamilienzentrum
IE	Integration
BP	Betriebsplätze
GTP	Großtagespflege

**Wohnbereich: 76 Gelmer-Dyckburg**  
Übersichtsplan



**Wohnbereich:****76 Gelmer-Dyckburg**

Tagesbetreuungssituation zum Kindergartenjahr 2019/2020

## 1.1 Grunddaten

	u3			ü3		
	2019/2020	2018/2019	Tendenz	2019/2020	2018/2019	Tendenz
Versorgungsquote	<b>45,7%</b>	49,6%	-3,9%	<b>88,5%</b>	95,3%	-6,8%
Plätze	<b>53</b>	57	-4	<b>116</b>	121	-5
Kinder	<b>116</b>	115	1	<b>131</b>	127	4

## 1.2 Kinder unter 3 Jahren

	Plätze	Quoten	25 h	35 h	45 h
Kindertageseinrichtung	35	30,2%	0	6	29
Kindertagespflege	18	15,5%			
	53	45,7%			

## 1.3 Kinder ab 3 Jahren

	Plätze	Quoten	25 h	35 h	45 h
Kindertageseinrichtung	116	88,5%	0	50	66

## 2. Die Einrichtungen

Nr.	Einrichtung	Gruppen	G I	G II	G III	Gesamt- platzzahl	davon u3-Plätze	davon ü3-Plätze	ÜMB	FZ	IE	BP
1	Kath. Kiga St. Josef plus Pavillon	4,0	22	12	45	79	16	63	71		•	
2	Kath. Kiga Maria Himmelfahrt plus Pavillon	3,0	20	10	22	52	16	36	50		•	
3	EI "Waldkingerkarten"	1,0		3	17	20	3	17	20		•	
		<b>8,0</b>	42	25	84	<b>151</b>	<b>35</b>	<b>116</b>	<b>141</b>			

## 3. Veränderungen

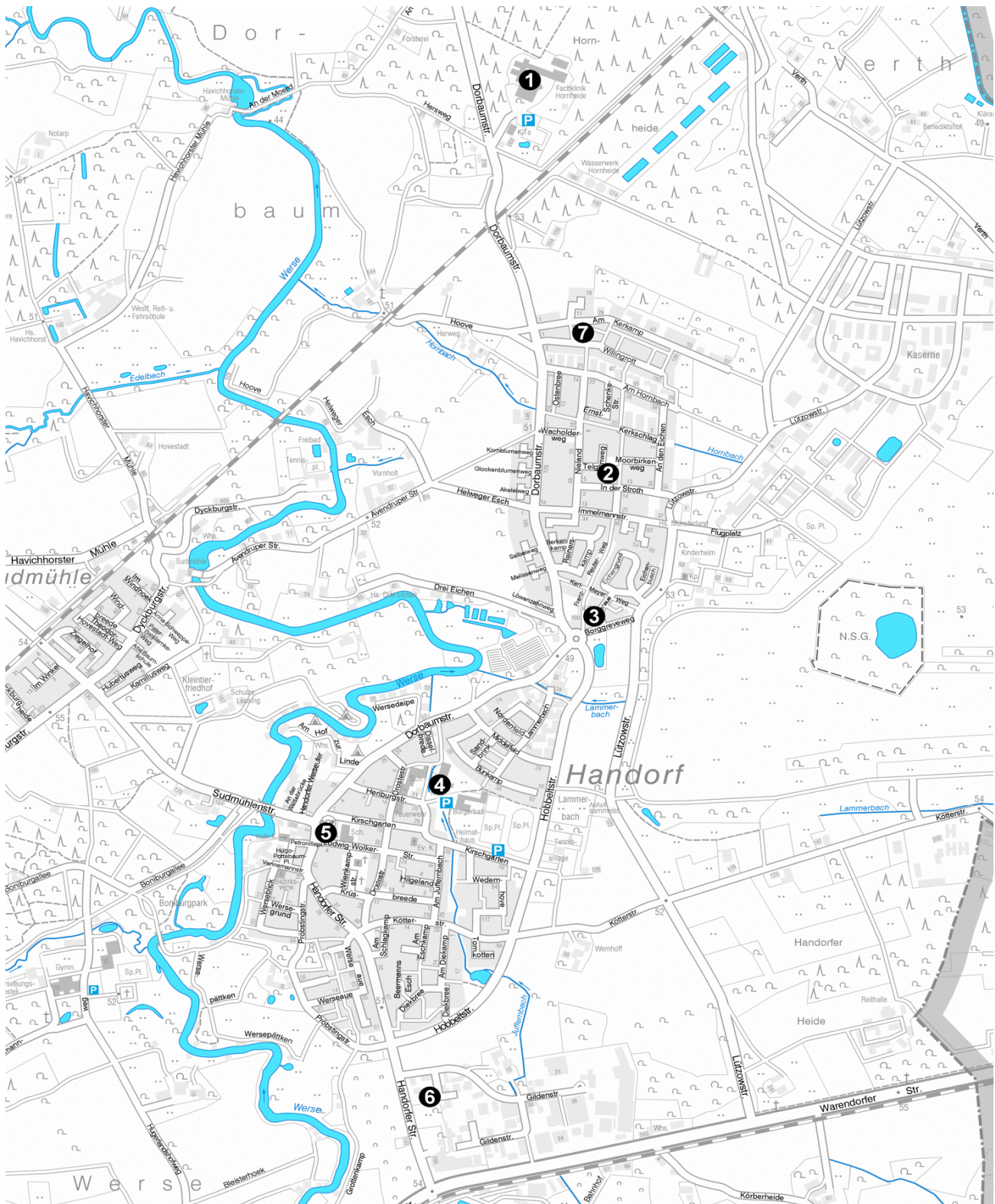
Nr.	Einrichtung	Veränderungen / Planungen
1	Kath. Kiga St. Josef, Pavillon	V/0267/2018, 20 ü3-Plätze, geplanter Start 01.11.2019

## 4. Legende

G I	Kinder im Alter von zwei Jahren bis zur Einschulung
G II	Kinder im Alter von unter drei Jahren
G III	Kinder im Alter von drei Jahren und älter
ÜMB	Übermittagsbetreuung
FZ	Familienzentrum
V	Verbundfamilienzentrum
IE	Integration
BP	Betriebsplätze
GTP	Großtagespflege

# Wohnbereich: 77 Handorf

## Übersichtsplan



**Wohnbereich:**

**77 Handorf**

Tagesbetreuungssituation zum Kindergartenjahr 2019/2020

1.1 Grunddaten

	u3			ü3		
	2019/2020	2018/2019	Tendenz	2019/2020	2018/2019	Tendenz
Versorgungsquote	<b>58,1%</b>	61,5%	-3,4%	<b>113,0%</b>	106,5%	6,5%
Plätze	<b>132</b>	142	-10	<b>286</b>	279	7
Kinder	<b>227</b>	231	-4	<b>253</b>	262	-9

1.2 Kinder unter 3 Jahren

	Plätze	Quoten	25 h	35 h	45 h
Kindertageseinrichtung	123	54,2%	0	37	86
Kindertagespflege	9	4,0%			
	132	58,1%			

1.3 Kinder ab 3 Jahren

	Plätze	Quoten	25 h	35 h	45 h
Kindertageseinrichtung	286	113,0%	5	126	155

2. Die Einrichtungen

Nr.	Einrichtung	Gruppen	G I	G II	G III	Gesamt-platzzahl	davon u3-Plätze	davon ü3-Plätze	ÜMB	FZ	IE	BP
1	El "Villa Kunterbunt"	2,0		10	21	31	10	21	31		•	
2	Ev. Kita Kinderbrücke	3,0	40		25	65	12	53	29	•V	•	
3	Städt. Kita Eichenaue	4,0		20	45	65	20	45	58	•V	•	
4	Städ. Kita Eichenaue, Dependance Am Juffernbach	5,0		27	55	82	27	55	70		•	
5	Kath. Kiga St. Petronilla	3,0	40		24	64	12	52	47	•V	•	
6	El "Wersepiraten"	4,0	60	12		72	26	46	72			
7	Kita Willingrott	2,0	20	10		30	16	14	30			•
		<b>23,0</b>	160	79	170	<b>409</b>	<b>123</b>	<b>286</b>	<b>337</b>			

3. Veränderungen

Nr.	Einrichtung	Veränderungen / Planungen
	östl. Hobbeltstraße/Nördl. Lammerbach	Standortvorbereitung erfolgt im Rahmen der Bebauungsplanung ca. 2023

4. Legende

G I	Kinder im Alter von zwei Jahren bis zur Einschulung
G II	Kinder im Alter von unter drei Jahren
G III	Kinder im Alter von drei Jahren und älter
ÜMB	Übermittagbetreuung
FZ	Familienzentrum
V	Verbundfamilienzentrum
IE	Integration
BP	Betriebsplätze
GTP	Großtagespflege

**Bezirk****Südost**

Tagesbetreuungssituation zum Kindergartenjahr 2019/2020

## 1. Wohnbereiche

81 Gremmendorf-West  
 82 Gremmendorf-Ost  
 86 Angelmodde  
 87 Wolbeck

## 2. Grunddaten

	u3			ü3		
	2019/2020	2018/2019	Tendenz	2019/2020	2018/2019	Tendenz
Versorgungsquote	<b>44,9%</b>	38,8%	6,1%	<b>98,5%</b>	92,2%	6,3%
Plätze	<b>449</b>	393	56	<b>985</b>	901	84
Kinder	<b>1.001</b>	1.014	-13	<b>1.000</b>	977	23

## 3. Kinder unter 3 Jahren

	Plätze	Quoten	25 h	35 h	45 h
Kindertageseinrichtung	<b>291</b>	<b>29,1%</b>	0	60	231
Kindertagespflege	<b>158</b>	<b>15,8%</b>			
	<b>449</b>	<b>44,9%</b>			

## 4. Kinder ab 3 Jahren

	Plätze	Quoten	25 h	35 h	45 h
Kindertageseinrichtung	<b>985</b>	<b>98,5%</b>	16	362	607

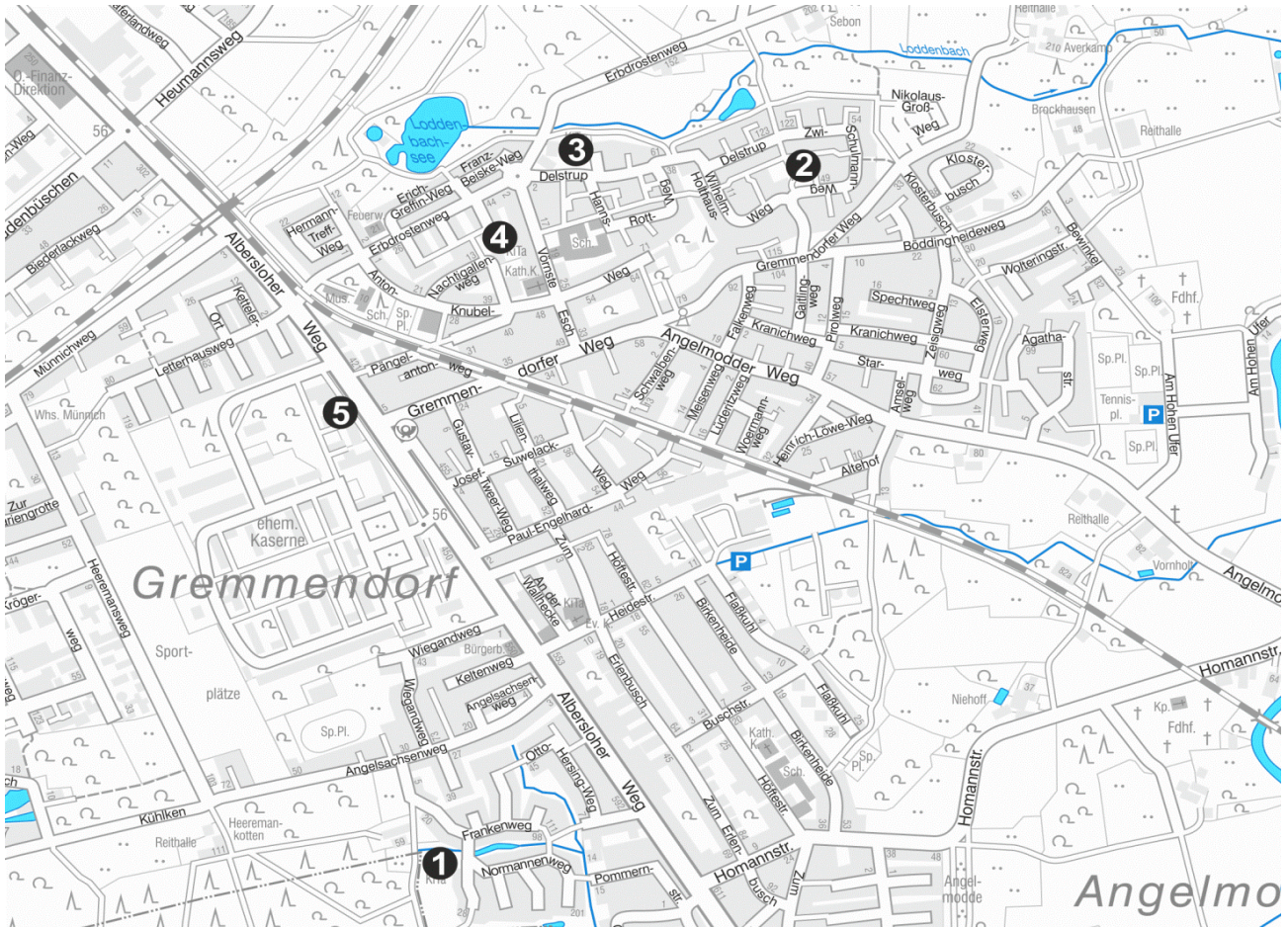
**Bezirk**

**Südost**

Entwicklung der Kindertagesbetreuungssituation von 2013 bis 2019

Platzzahlen		2013/2014		2014/2015		2015/2016		2016/2017		2017/2018		2018/2019		2019/2020	
		Anzahl	%	Anzahl	%	Anzahl	%	Anzahl	%	Anzahl	%	Anzahl	%	Anzahl	%
<b>unter 3 Jahren</b>															
<b>Gesamt</b>		<b>303</b>	42,6	<b>293</b>	39,8	<b>345</b>	44,6	<b>340</b>	36,8	<b>364</b>	39,8	<b>393</b>	38,8	<b>449</b>	44,9
davon	in Kindertageseinrichtungen	<b>199</b>	27,9	<b>190</b>	25,8	<b>231</b>	29,9	<b>231</b>	25,0	<b>231</b>	25,2	<b>233</b>	23,0	<b>291</b>	29,1
	davon														
	25 Std.	<b>0</b>	0,0	<b>0</b>	0,0	<b>0</b>	0,0	<b>0</b>	0,0	<b>0</b>	0,0	<b>0</b>	0,0	<b>0</b>	0,0
	35 Std.	<b>61</b>	30,7	<b>69</b>	36,3	<b>73</b>	31,6	<b>72</b>	31,2	<b>65</b>	28,1	<b>59</b>	25,3	<b>60</b>	20,6
	45 Std.	<b>138</b>	69,3	<b>121</b>	63,7	<b>158</b>	68,4	<b>159</b>	68,8	<b>166</b>	71,9	<b>174</b>	74,7	<b>231</b>	79,4
	in Tagespflege	<b>104</b>	14,6	<b>103</b>	14,0	<b>114</b>	14,7	<b>109</b>	11,8	<b>133</b>	14,5	<b>160</b>	15,8	<b>158</b>	15,8
<b>3 bis unter 6 Jahren</b>															
<b>Gesamt in Kindertageseinrichtungen</b>		<b>759</b>	100,1	<b>782</b>	96,8	<b>819</b>	96,1	<b>831</b>	92,0	<b>885</b>	97,5	<b>901</b>	92,2	<b>985</b>	98,5
davon	25 Std.	<b>5</b>	0,7	<b>5</b>	0,6	<b>5</b>	0,6	<b>1</b>	0,1	<b>11</b>	1,2	<b>11</b>	1,2	<b>16</b>	1,6
	35 Std.	<b>402</b>	53,0	<b>386</b>	49,4	<b>393</b>	48,0	<b>392</b>	47,2	<b>400</b>	45,2	<b>385</b>	42,7	<b>362</b>	36,8
	45 Std.	<b>352</b>	46,4	<b>391</b>	50,0	<b>421</b>	51,4	<b>438</b>	52,7	<b>474</b>	53,6	<b>505</b>	56,0	<b>607</b>	61,6
<b>Kinderzahlen</b>															
<b>Gesamt</b>		<b>1.470</b>		<b>1.545</b>		<b>1.625</b>		<b>1.828</b>		<b>1.823</b>		<b>1.991</b>		<b>2.001</b>	
davon	unter 3 Jahren	712		737		773		925		915		1.014		1.001	
	3 bis unter 6 Jahren	758		808		852		903		908		977		1.000	

**Wohnbereich: 81 - 82 Gremmendorf**  
Übersichtsplan



**Wohnbereich:****81 - 82 Gremmendorf**

Tagesbetreuungssituation zum Kindergartenjahr 2019/2020

## 1.1 Grunddaten

	u3			ü3		
	2019/2020	2018/2019	Tendenz	2019/2020	2018/2019	Tendenz
Versorgungsquote	<b>44,5%</b>	42,0%	2,5%	<b>114,2%</b>	111,9%	2,3%
Plätze	<b>161</b>	168	-7	<b>393</b>	396	-3
Kinder	<b>362</b>	400	-38	<b>344</b>	354	-10

## 1.2 Kinder unter 3 Jahren

	Plätze	Quoten	25 h	35 h	45 h
Kindertageseinrichtung	117	32,3%	0	28	89
Kindertagespflege	44	12,2%			
	161	44,5%			

## 1.3 Kinder ab 3 Jahren

	Plätze	Quoten	25 h	35 h	45 h
Kindertageseinrichtung	393	114,2%	10	155	228

## 2. Die Einrichtungen

Nr.	Einrichtung	Gruppen	G I	G II	G III	Gesamt-platzzahl	davon u3-Plätze	davon ü3-Plätze	ÜMB	FZ	IE	BP
1	Städt. Kita Normannenweg plus Pavillon	7,0	80	12	42	134	30	104	92		•	
2	CVJM-Kita Janusz-Korzak-Haus	4,0		20	56	76	20	56	76	•	•	
3	Städt. Kita Loddengrund	4,0	20	12	45	77	18	59	73			
4	Kath. Kiga St. Ida	5,0	20	10	55	85	16	69	70		•	
5	DRK-Kita Schatzkiste	8,0	60	20	58	138	33	105	123	•	•	
		<b>28,0</b>	180	74	256	<b>510</b>	<b>117</b>	<b>393</b>	<b>434</b>			

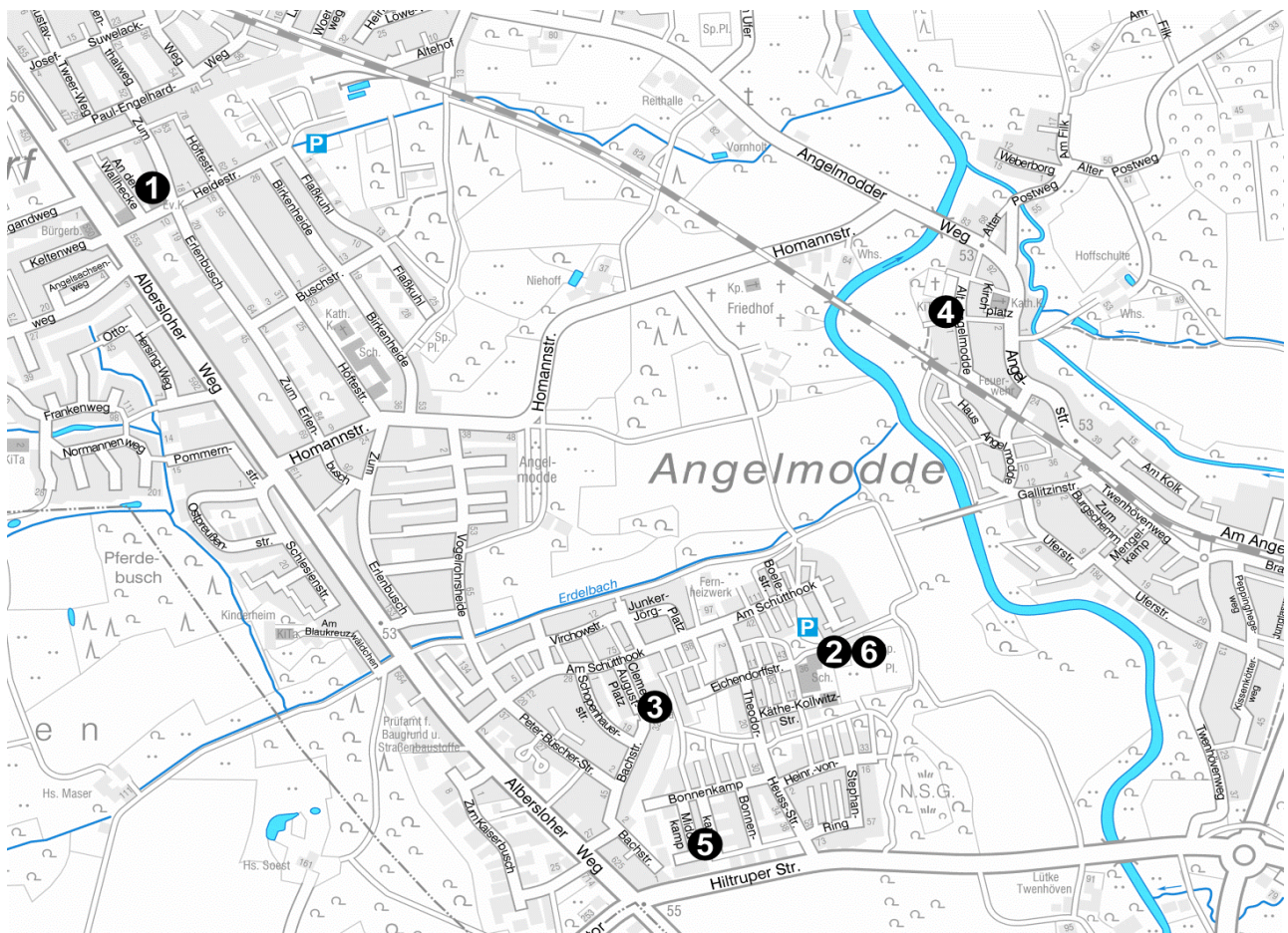
## 3. Veränderungen

Nr.	Einrichtung	Veränderungen / Planungen
1	Städt. Kita Normannenweg	Prüfung Erweiterung
5	DRK-Kita Schatzkiste	Planung Ersatzbau 01.08.2020
	Yorkkaserne	Standortvorbereitung erfolgt im Rahmen der Bebauungsplanung an 5 Standorten, 2022 - 2028

## 4. Legende

G I	Kinder im Alter von zwei Jahren bis zur Einschulung
G II	Kinder im Alter von unter drei Jahren
G III	Kinder im Alter von drei Jahren und älter
ÜMB	Übermittagbetreuung
FZ	Familienzentrum
V	Verbundfamilienzentrum
IE	Integration
BP	Betriebsplätze
GTP	Großtagespflege

**Wohnbereich: 86 Angelmodde**  
Übersichtsplan



**Wohnbereich:****86 Angelmodde**

Tagesbetreuungssituation zum Kindergartenjahr 2019/2020

## 1.1 Grunddaten

	u3			ü3		
	2019/2020	2018/2019	Tendenz	2019/2020	2018/2019	Tendenz
Versorgungsquote	<b>41,3%</b>	33,7%	7,6%	<b>64,8%</b>	56,3%	8,5%
Plätze	<b>132</b>	110	22	<b>226</b>	188	38
Kinder	<b>320</b>	326	-6	<b>349</b>	334	15

## 1.2 Kinder unter 3 Jahren

	Plätze	Quoten	25 h	35 h	45 h
Kindertageseinrichtung	77	24,1%	0	16	61
Kindertagespflege	55	17,2%			
	132	41,3%			

## 1.3 Kinder ab 3 Jahren

	Plätze	Quoten	25 h	35 h	45 h
Kindertageseinrichtung	226	64,8%	1	90	135

## 2. Die Einrichtungen

Nr.	Einrichtung	Gruppen	G I	G II	G III	Gesamt- platzzahl	davon u3-Plätze	davon ü3-Plätze	ÜMB	FZ	IE	BP
1	Ev. Friedens-Kiga	2,0	20		25	45	6	39	26		•	
2	Städt. Kiga Eichendorff	2,0	42			42	10	32	34		•	
3	Kath. Kiga St. Bernhard	3,0	22	12	22	56	16	40	49	•	•	
4	AWO-Kita Angelmodde	2,0	20		25	45	6	39	28			
5	Caritas-Kita Miriam	2,0		7	28	35	7	28	35	•		
6	Kita Angelmodde	5,0	40	20	20	80	32	48	80			
		<b>16,0</b>	144	39	120	<b>303</b>	<b>77</b>	<b>226</b>	<b>252</b>			

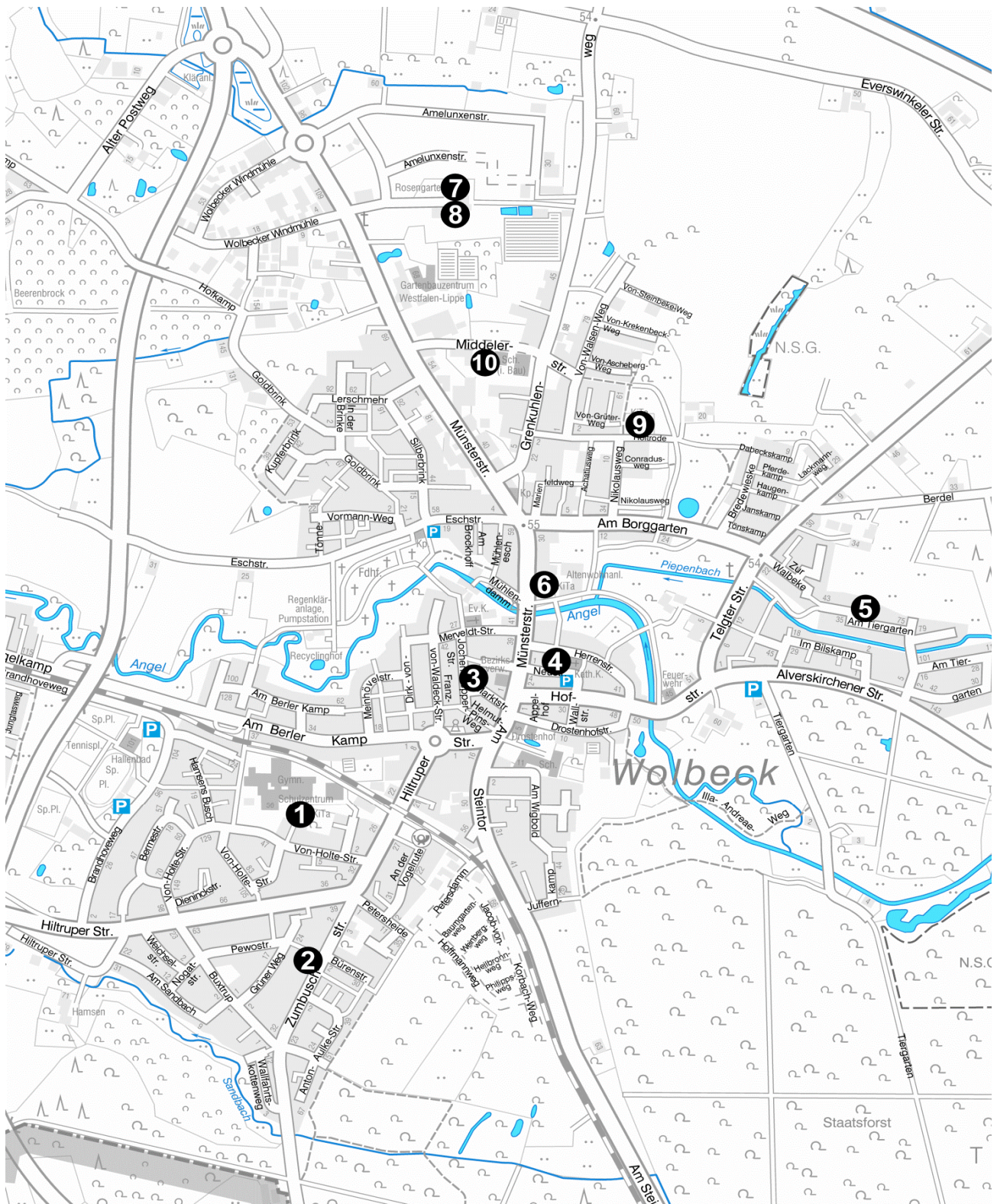
## 3. Veränderungen

Nr.	Einrichtung	Veränderungen / Planungen
6	Kita Angelmodde	V/0370/2017, Pavillon Heidestraße geht über in Kita Angelmodde, neu dazu 4 Gruppen, 26 u3- und 34 ü3-Plätze, geplanter Start 01.09.2019
	Kita Alt Angelmodde	V/0032/2017 und E1, 3 Gruppen, 22 u3- und 28 ü3-Plätze, geplanter Start 01.02.2020
	südl. Hiltruper Straße	Standortvorbereitung erfolgt im Rahmen der Bebauungsplanung ca. 2022

## 4. Legende

G I	Kinder im Alter von zwei Jahren bis zur Einschulung
G II	Kinder im Alter von unter drei Jahren
G III	Kinder im Alter von drei Jahren und älter
ÜMB	Übermittagbetreuung
FZ	Familienzentrum
V	Verbundfamilienzentrum
IE	Integration
BP	Betriebsplätze
GTP	Großtagespflege

**Wohnbereich: 87 Wolbeck**  
Übersichtsplan



**Wohnbereich:**
**87 Wolbeck**

Tagesbetreuungssituation zum Kindergartenjahr 2019/2020

## 1.1 Grunddaten

	u3			ü3		
	2019/2020	2018/2019	Tendenz	2019/2020	2018/2019	Tendenz
Versorgungsquote	<b>48,9%</b>	39,9%	9,0%	<b>119,2%</b>	109,7%	9,5%
Plätze	<b>156</b>	115	41	<b>366</b>	317	49
Kinder	<b>319</b>	288	31	<b>307</b>	289	18

## 1.2 Kinder unter 3 Jahren

	Plätze	Quoten	25 h	35 h	45 h
Kindertageseinrichtung	97	30,4%	0	16	81
Kindertagespflege	59	18,5%			
	156	48,9%			

## 1.3 Kinder ab 3 Jahren

	Plätze	Quoten	25 h	35 h	45 h
Kindertageseinrichtung	366	119,2%	5	117	244

## 2. Die Einrichtungen

Nr.	Einrichtung	Gruppen	G I	G II	G III	Gesamt-platzzahl	davon u3-Plätze	davon ü3-Plätze	ÜMB	FZ	IE	BP
1	Städt. Kiga Am Schulzentrum	3,0		10	45	55	10	45	45	•V		
2	EI "Die Angelstrolche"	1,0		5	12	17	5	12	17			
3	Städt. Kiga Am Drostenhof	3,0	20		45	65	4	61	43	•V	•	
4	Städt. Kiga Am Drostenhof, Dependance Herrenstraße	1,0			17	17	0	17	10			
5	EI "Isisgarten"	1,0		6	10	16	6	10	16			
6	Kath. Kiga St. Nikolaus plus Dependance	5,0	42	10	25	77	18	59	73	•V		
7	EI "Lauheide"	1,0	21			21	4	17	21			
8	EI "Regenbogenkita Wolbeck"	2,0		10	22	32	10	22	32			
9	Outlaw-Kita Holtrode	3,0	40		23	63	8	55	60	•V	•	
10	Kita Middeler Straße	6,0	40	20	40	100	32	68	100			
		<b>26,0</b>	163	61	239	<b>463</b>	<b>97</b>	<b>366</b>	<b>417</b>			

## 3. Veränderungen

Nr.	Einrichtung	Veränderungen / Planungen
	Petersheide	V/0587/2017, 5 Gruppen mit 26 u3- und 54 ü3-Plätzen, geplanter Start 01.08.2020

## 4. Legende

G I	Kinder im Alter von zwei Jahren bis zur Einschulung
G II	Kinder im Alter von unter drei Jahren
G III	Kinder im Alter von drei Jahren und älter
ÜMB	Übermittagbetreuung
FZ	Familienzentrum
V	Verbundfamilienzentrum
IE	Integration
BP	Betriebsplätze
GTP	Großtagespflege

**Bezirk****Hiltrup**

Tagesbetreuungssituation zum Kindergartenjahr 2019/2020

## 1. Wohnbereiche

91 Berg-Fidel  
 95 Hiltrup-Ost  
 96 Hiltrup-Mitte  
 97 Hiltrup-West  
 98 Amelsbüren

## 2. Grunddaten

	u3			ü3		
	2019/2020	2018/2019	Tendenz	2019/2020	2018/2019	Tendenz
Versorgungsquote	<b>43,3%</b>	42,7%	0,6%	<b>101,1%</b>	106,1%	-5,0%
Plätze	<b>497</b>	499	-2	<b>1.148</b>	1.125	23
Kinder	<b>1.148</b>	1.169	-21	<b>1.136</b>	1.060	76

## 3. Kinder unter 3 Jahren

	Plätze	Quoten	25 h	35 h	45 h
Kindertageseinrichtung	<b>342</b>	<b>29,8%</b>	6	82	254
Kindertagespflege	<b>155</b>	<b>13,5%</b>			
	<b>497</b>	<b>43,3%</b>			

## 4. Kinder ab 3 Jahren

	Plätze	Quoten	25 h	35 h	45 h
Kindertageseinrichtung	<b>1.148</b>	<b>101,1%</b>	35	395	718

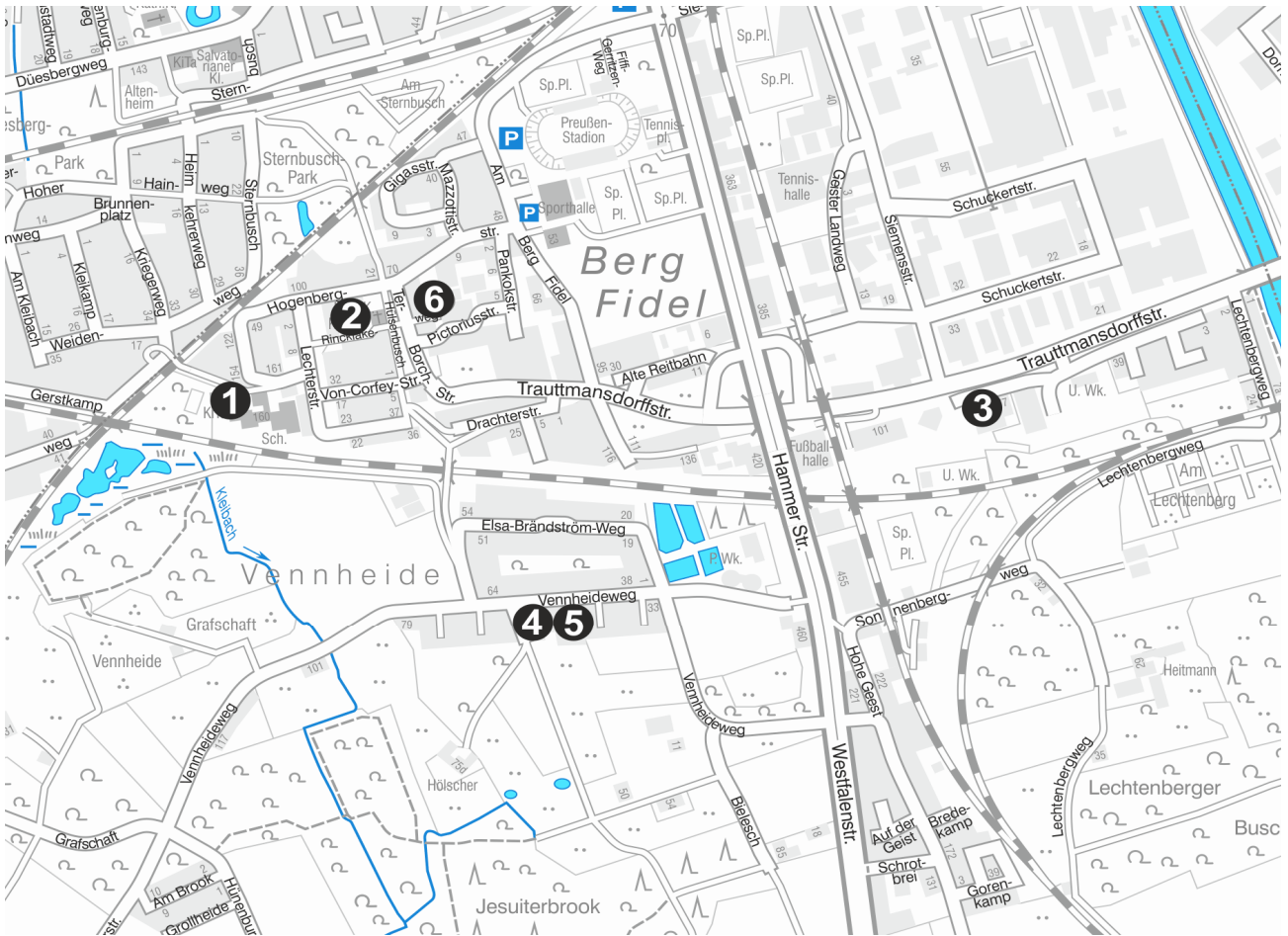
**Bezirk**

**Hiltrup**

Entwicklung der Kindertagesbetreuungssituation von 2013 bis 2019

Platzzahlen		2013/2014		2014/2015		2015/2016		2016/2017		2017/2018		2018/2019		2019/2020		
		Anzahl	%	Anzahl	%	Anzahl	%	Anzahl	%	Anzahl	%	Anzahl	%	Anzahl	%	
<b>unter 3 Jahren</b>																
<b>Gesamt</b>		<b>420</b>	42,5	<b>488</b>	50,2	<b>444</b>	46,3	<b>467</b>	44,0	<b>498</b>	44,1	<b>499</b>	42,7	<b>497</b>	43,3	
davon	in Kindertageseinrichtungen	<b>281</b>	28,4	<b>329</b>	33,8	<b>300</b>	31,3	<b>321</b>	30,3	<b>355</b>	31,5	<b>359</b>	30,7	<b>342</b>	29,8	
	davon	25 Std.	<b>6</b>	2,1	<b>8</b>	2,4	<b>11</b>	3,7	<b>16</b>	5,0	<b>12</b>	3,4	<b>12</b>	3,3	<b>6</b>	1,8
	35 Std.	<b>92</b>	32,7	<b>138</b>	41,9	<b>109</b>	36,3	<b>117</b>	36,4	<b>99</b>	27,9	<b>91</b>	25,3	<b>82</b>	24,0	
	45 Std.	<b>183</b>	65,1	<b>183</b>	55,6	<b>180</b>	60,0	<b>188</b>	58,6	<b>244</b>	68,7	<b>256</b>	71,3	<b>254</b>	74,3	
	in Tagespflege	<b>139</b>	14,1	<b>159</b>	16,3	<b>144</b>	15,0	<b>146</b>	13,8	<b>143</b>	12,7	<b>140</b>	12,0	<b>155</b>	13,5	
<b>3 bis unter 6 Jahren</b>																
<b>Gesamt in Kindertageseinrichtungen</b>		<b>1.093</b>	104,8	<b>1.006</b>	99,7	<b>1.058</b>	105,7	<b>1.090</b>	102,3	<b>1.176</b>	107,8	<b>1.125</b>	106,1	<b>1.148</b>	101,1	
davon	25 Std.	<b>38</b>	3,5	<b>39</b>	3,9	<b>49</b>	4,6	<b>42</b>	3,9	<b>39</b>	3,3	<b>33</b>	2,9	<b>35</b>	3,0	
	35 Std.	<b>527</b>	48,2	<b>446</b>	44,3	<b>460</b>	43,5	<b>441</b>	40,5	<b>447</b>	38,0	<b>396</b>	35,2	<b>395</b>	34,4	
	45 Std.	<b>528</b>	48,3	<b>521</b>	51,8	<b>549</b>	51,9	<b>607</b>	55,7	<b>690</b>	58,7	<b>696</b>	61,9	<b>718</b>	62,5	
<b>Kinderzahlen</b>		<b>2013/2014</b>		<b>2014/2015</b>		<b>2015/2016</b>		<b>2016/2017</b>		<b>2017/2018</b>		<b>2018/2019</b>		<b>2019/2020</b>		
<b>Gesamt</b>		<b>2.031</b>		<b>1.982</b>		<b>1.961</b>		<b>2.127</b>		<b>2.219</b>		<b>2.229</b>		<b>2.284</b>		
davon	unter 3 Jahren	988		973		960		1.061		1.128		1.169		1.148		
	3 bis unter 6 Jahren	1.043		1.009		1.001		1.066		1.091		1.060		1.136		

**Wohnbereich: 91 Berg Fidel**  
Übersichtsplan



**Wohnbereich:**

**91 Berg-Fidel**

Tagesbetreuungssituation zum Kindergartenjahr 2019/2020

1.1 Grunddaten

	u3			ü3		
	2019/2020	2018/2019	Tendenz	2019/2020	2018/2019	Tendenz
Versorgungsquote	<b>40,4%</b>	38,9%	1,5%	<b>98,1%</b>	107,7%	-9,6%
Plätze	<b>90</b>	91	-1	<b>206</b>	210	-4
Kinder	<b>223</b>	234	-11	<b>210</b>	195	15

1.2 Kinder unter 3 Jahren

	Plätze	Quoten	25 h	35 h	45 h
Kindertageseinrichtung	77	34,5%	3	14	60
Kindertagespflege	13	5,8%			
	90	40,4%			

1.3 Kinder ab 3 Jahren

	Plätze	Quoten	25 h	35 h	45 h
Kindertageseinrichtung	206	98,1%	0	35	171

2. Die Einrichtungen

Nr.	Einrichtung	Gruppen	G I	G II	G III	Gesamt-platzzahl	davon u3-Plätze	davon ü3-Plätze	ÜMB	FZ	IE	BP
1	Städt. Kita Berg-Fidel	8,0	60	30	45	135	46	89	127	•	•	
2	Kath. Kiga Maximilian Kolbe	3,0	40		20	60	12	48	60	•	•	
3	AWO Trauttmansdorffstraße	2,0		10	25	35	10	25	30		•	
4	Ei "Feldmäuse"	1,0		3	14	17	3	14	14			
5	Ei "Die Kleinen Hobbits"	1,0		6	10	16	6	10	16			
6	Städt. Kita Berg-Fidel, Dependance Rincklakeweg	1,0			20	20		20	20			
		<b>16,0</b>	100	49	134	<b>283</b>	<b>77</b>	<b>206</b>	<b>267</b>			

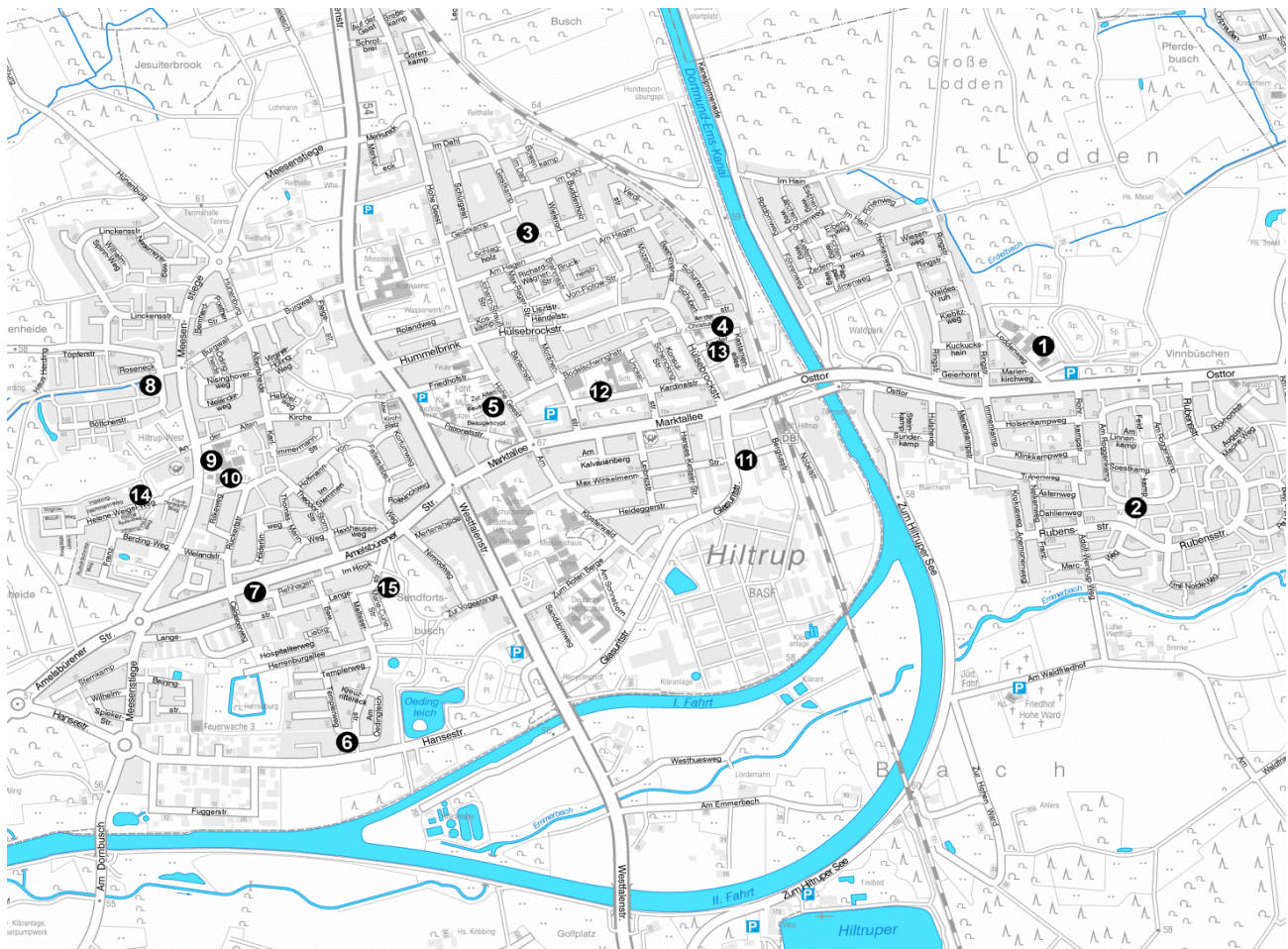
3. Veränderungen

Nr.	Einrichtung	Veränderungen / Planungen

4. Legende

G I	Kinder im Alter von zwei Jahren bis zur Einschulung
G II	Kinder im Alter von unter drei Jahren
G III	Kinder im Alter von drei Jahren und älter
ÜMB	Übermittagbetreuung
FZ	Familienzentrum
V	Verbundfamilienzentrum
IE	Integration
BP	Betriebsplätze
GTP	Großtagespflege

**Wohnbereich: 95 - 97 Hilstrup**  
Übersichtsplan



**Wohnbereich: 95 - 97 Hilstrup**

Tagesbetreuungssituation zum Kindergartenjahr 2019/2020

1.1 Grunddaten

	u3			ü3		
	2019/2020	2018/2019	Tendenz	2019/2020	2018/2019	Tendenz
Versorgungsquote	<b>43,6%</b>	43,6%	0,0%	<b>102,4%</b>	105,8%	-3,4%
Plätze	<b>322</b>	319	3	<b>731</b>	715	16
Kinder	<b>738</b>	731	7	<b>714</b>	676	38

1.2 Kinder unter 3 Jahren

	Plätze	Quoten	25 h	35 h	45 h
Kindertageseinrichtung	213	28,9%	0	49	164
Kindertagespflege	109	14,8%			
	<b>322</b>	<b>43,6%</b>			

1.3 Kinder ab 3 Jahren

	Plätze	Quoten	25 h	35 h	45 h
Kindertageseinrichtung	731	102,4%	12	276	443

2. Die Einrichtungen

Nr.	Einrichtung	Gruppen	G I	G II	G III	Gesamt-platzzahl	davon u3-Plätze	davon ü3-Plätze	ÜMB	FZ	IE	BP
1	Kath. Kita St. Marien	4,0	40		46	86	12	74	52		•	
2	Städt. Kiga Emmerbachtal	3,0	40		23	63	12	51	41			
3	Städt. Kita Wielerort	4,0	20	11	47	78	17	61	49		•	
4	Ev. Kiga Hilstrup	2,0	20		25	45	6	39	27		•	
5	Kath. Kiga St. Clemens	4,0	40		45	85	12	73	49	•	•	
6	El "Die Hiltruper Strolche"	3,0	20	10	20	50	16	34	50			
7	Kath. Kiga St. Martin	4,0	40		30	70	10	60	46			
8	Städt. Kita Burgwall plus Pavillon	5,0	20	10	66	96	16	80	64			
9	Städt. Kita Hilstrup-West	3,0	20		39	59	4	55	36	•	•	
10	DRK-Kita Lummerland	4,0	40	10	20	70	18	52	58		•	
11	<b>Lacki Kids - BASF Betriebskita</b>	4,0	40	20		60	32	28	60		•	
12	Städt. Kita Wielerort, Dependance Kardinalstraße	2,0	20		22	42	6	36	36		•	
13	Ev. Kiga Hilstrup, Dependance Landwirtschaftsverlag	2,0		10	20	30	10	20	30			•
14	Städt. Kita Hilstrup-West, Dependance Meesenstiege	2,0		20		20	20	0	20			
15	Outlaw-Kita Marie-Curie-Straße	5,0	40	10	40	90	22	68	90	•	•	
		<b>51,0</b>	400	101	443	<b>944</b>	<b>213</b>	<b>731</b>	<b>708</b>			

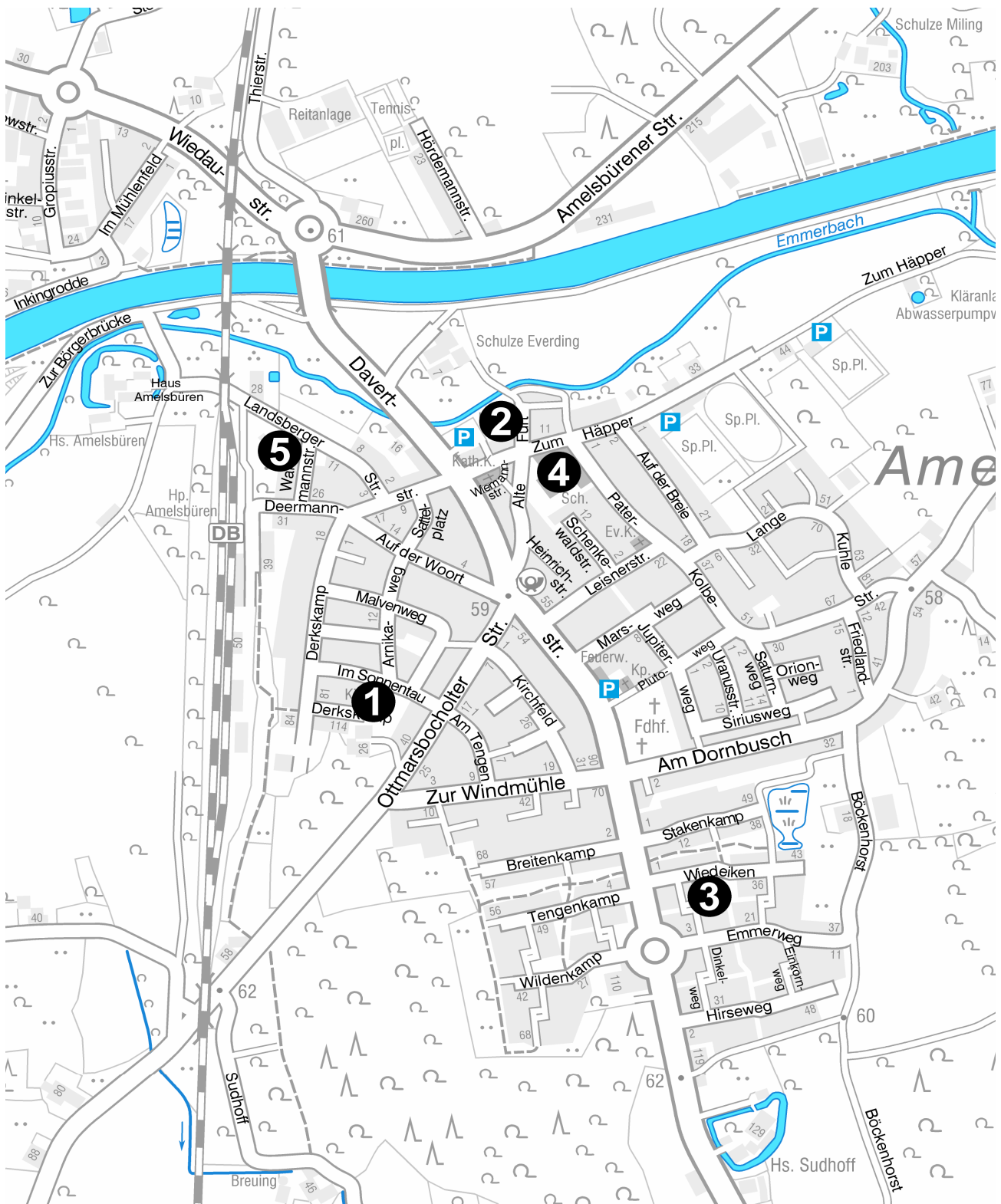
3. Veränderungen

Nr.	Einrichtung	Veränderungen / Planungen
11	<b>Lacki Kids - BASF Betriebskita</b>	es zählen nur Münsteraner Kinder
12	Städt. Kita Wielerort, Dependance Kardinalstraße	Umwandlung von G I -> G III
15	Outlaw-Kita Marie-Curie-Straße	Umwandlung von G I und G II -> 2 G III
	Lorenzgrön	Standortvorbereitung erfolgt im Rahmen der Bebauungsplanung
	Zur Vogelstange	Standortvorbereitung erfolgt im Rahmen der Bebauungsplanung ca. 2022

4. Legende

G I	Kinder im Alter von zwei Jahren bis zur Einschulung
G II	Kinder im Alter von unter drei Jahren
G III	Kinder im Alter von drei Jahren und älter
ÜMB	Übermittagbetreuung
FZ	Familienzentrum
V	Verbundfamilienzentrum
IE	Integration
BP	Betriebsplätze
GTP	Großtagespflege

**Wohnbereich: 98 Amelsbüren**  
Übersichtsplan



**Wohnbereich:****98 Amelsbüren**

Tagesbetreuungssituation zum Kindergartenjahr 2019/2020

## 1.1 Grunddaten

	u3			ü3		
	2019/2020	2018/2019	Tendenz	2019/2020	2018/2019	Tendenz
Versorgungsquote	<b>45,5%</b>	43,6%	1,9%	<b>99,5%</b>	105,8%	-6,3%
Plätze	<b>85</b>	89	-4	<b>211</b>	200	11
Kinder	<b>187</b>	204	-17	<b>212</b>	189	23

## 1.2 Kinder unter 3 Jahren

	Plätze	Quoten	25 h	35 h	45 h
Kindertageseinrichtung	52	27,8%	3	19	30
Kindertagespflege	33	17,6%			
	85	45,5%			

## 1.3 Kinder ab 3 Jahren

	Plätze	Quoten	25 h	35 h	45 h
Kindertageseinrichtung	211	99,5%	23	84	104

## 2. Die Einrichtungen

Nr.	Einrichtung	Gruppen	G I	G II	G III	Gesamt- platzzahl	davon u3-Plätze	davon ü3-Plätze	ÜMB	FZ	IE	BP
1	Städt. Kita Sonnentau	4,0		14	55	<b>69</b>	14	55	48	•V	•	
2	Kath. Kita St. Sebastian	4,0	20	10	45	<b>75</b>	16	59	57	•V		
3	Kita Pezzetino	4,0	40	10	24	<b>74</b>	22	52	63			
4	Städt. Kita Sonnentau, Dependence Davertschule	2,0			45	<b>45</b>		45	30		•	
		<b>14,0</b>	60	34	169	<b>263</b>	<b>52</b>	<b>211</b>	<b>198</b>			

## 3. Veränderungen

Nr.	Einrichtung	Veränderungen / Planungen
5	Kita Landsberger Straße 17	V/1079/2017, 4 Gruppen mit 22 u3- und 48 ü3-Plätzen, geplanter Start 1. Quartal 2020, Versorgung südl. Innenstadt
	Am Dornbusch	Standortvorbereitung erfolgt im Rahmen der Bebauungsplanung ca. 2021
	EI "Die Kanalhaie"	V/0608/2018, 2,5 neue Gruppen, 16 u3- und 32 ü3-Plätze, Trägerübernahme Die Kanalhaie, Start 01.04.2021, Versorgung südl. Innenstadt
	Böckenhorst	Standortvorbereitung erfolgt im Rahmen der Bebauungsplanung ca. 2024

## 4. Legende

G I	Kinder im Alter von zwei Jahren bis zur Einschulung
G II	Kinder im Alter von unter drei Jahren
G III	Kinder im Alter von drei Jahren und älter
ÜMB	Übermittagsbetreuung
FZ	Familienzentrum
V	Verbundfamilienzentrum
IE	Integration
BP	Betriebsplätze
GTP	Großtagespflege