



MÜNSTER  
WISSENSCHAFT  
UND LEBENSART

STADT MÜNSTER

Amt für für Kinder, Jugendliche und Familien  
Zahlen · Daten · Fakten

# Kindertages- betreuungsbericht 2020





**Bericht zur Kindertagesbetreuung in Münster  
zum Kindergartenjahr 2020/2021**

**V/0468/2020**

**Impressum**

Herausgeberin:	Stadt Münster Amt für Kinder, Jugendliche und Familien
Redaktion:	Sibylle Kratz-Trutti Oliver Braun Luise Hamann Manuela Eschert Elisa Tigger Anette Fritzen Stefanie Sroka Jana Lorenz Tanja Boye
Kartengrundlagen:	Frank Oppermann Christoph Neteler Vermessungs- und Katasteramt Uwe Noetzel, Stadtplanungsamt
Mai 2020, Auflage: 690	

## Abkürzungsverzeichnis

AG 78	Arbeitsgemeinschaft gem. § 78 SGB VIII
BP	Betriebliche Plätze
E	Einzelfamilienzentrum
EI	Elterninitiative
EK	Ergänzungskraft (pädagogisch)
FK	Fachkraft (pädagogisch)
FZ	Familienzentrum
G	Gruppentyp gem. KiBiz
G I	Gruppentyp 1 für Kinder im Alter von 2 bis 6 Jahren, davon 4 bis 6 Kinder im Alter von zwei Jahren
G II	Gruppentyp 2 für 10 Kinder unter drei Jahren
G III	Gruppentyp für 20 bzw. 25 Kinder im Alter von 3 bis 6 Jahren
GTP	Großtagespflege
IE	Integrative Erziehung
Kitajahr	Kindergartenjahr
KiBiz	Kinderbildungsgesetz (Landesgesetz NRW)
Kitas	Kindertageseinrichtungen
KTP	Kindertagespflege
LJA	Landesjugendamt
N.N.	Träger steht noch nicht fest
PK	Personalkraft (pädagogisch)
ü3	über drei
u3	unter drei
V	Verbundfamilienzentrum

## Inhaltsverzeichnis

Auf einen Blick!.....	6
Auf einen Blick: Kerndaten zur Versorgung .....	10
1. Analyse der Kindertagesbetreuungssituation 2020/2021 .....	12
1.1 Betreuungssituation für Kinder unter drei Jahren.....	13
1.2 Betreuungssituation für Kinder über drei Jahren.....	15
1.3 Ausbau von Plätzen in Kindertageseinrichtungen.....	17
1.4 Betreuungssituation in Kindertagespflege.....	20
2. Weitere Ausbauperspektiven .....	23
3. Kindertagesbetreuung mit besonderem Profil.....	34
3.1 Familienzentren.....	34
3.2 Betrieblich unterstützte Kindertagesbetreuung .....	39
3.3 Qualitätsmanagement .....	40
3.4 Sprachförderung.....	41
3.5 Inklusion: Gemeinsame Förderung von Kindern mit und ohne Behinderung.....	42
3.6 Flexible Kindertagesbetreuung.....	45
3.7 Angebote für noch nicht schulpflichtige Kinder aus zugewanderten Familien .....	46
4. Arbeitsschwerpunkte im Ausschuss für Familie, Jugendliche und Familien und in der Arbeitsgemeinschaft Kindertagesbetreuung („AG 78“ gem. § 78 SGB VIII) .....	48
4.1 Ausschuss für Kinder, Jugendliche und Familien - AKJF.....	48
4.2 Arbeitsgemeinschaft Kindertagesbetreuung gem. § 78 SGB VIII - AG 78 .....	49
5. Finanzdaten .....	51
6. Gesamtstädtische Übersicht .....	53

# Auf einen Blick!

## Anhaltendes Wachstum der Kindertagesbetreuung

In der Stadt Münster gehen im Kindergartenjahr 2020/2021 vier neue Kindertageseinrichtungen in Betrieb, die ASB-Kita Alfred-Bernstein in Wolbeck, die Educare Kita Hedwig-Feibes-Weg in Mecklenbeck, die ASB-Kita Gustav-Dietrich in Angelmodde und die Fröbel-Kita Landsberger Straße in Amelsbüren, so dass sich die Zahl der Kindertageseinrichtungen insgesamt auf 197 erhöht.

Die Inbetriebnahmen einiger zunächst für 2020 geplanten Einrichtungen mussten durch planerische oder bauliche Verzögerungen verschoben werden. So werden beispielsweise die Einrichtungen am Nordkirchenweg zur Versorgung der südlichen Innenstadt, am Nottulner Landweg in Roxel und auch an der Hüfferstraße im Bezirk Mitte später als ursprünglich geplant in Betrieb gehen.

Zum neuen Kindergartenjahr stehen in Münster insgesamt 12.866 Betreuungsplätze für Kinder unter sechs Jahren zur Verfügung, 221 mehr als im Vorjahr. Davon sind 30 neue Betreuungsplätze für Kinder unter drei Jahren und 191 neue Plätze für Kinder über drei Jahren geschaffen worden.

Im Vergleich zum Vorjahr ist die Zahl der Kinder insgesamt nur um 5 auf 17.069 gestiegen. Während die Zahl der Kinder unter drei Jahren um 212 auf 8.714 gesunken ist, ist dagegen die Zahl der ü3-Kinder um 217 auf 8.355 gestiegen.

Somit konnte die u3-Versorgungsquote von 46,6 % im Vorjahr auf aktuell 48,1 % erhöht werden. Im ü3-Bereich führt die Entwicklung im Ergebnis zu einem leichten Absinken der Versorgungsquote von 104,3 % auf derzeit 103,9 % (vgl. Kapitel 1 und 2).

Bei der Betrachtung der einzelnen Stadtbezirke gilt eine besondere Aufmerksamkeit den „Ausreißern“.

Dazu gehört nach wie vor die Innenstadt, in der ca. ein Drittel der Münsteraner u3-Kinder ihr Zuhause haben. Zwar konnten im Kitajahr 2019/2020 zu den bisherigen Planungen (Sonnenstraße, Neubrückenstraße, Kita an der Mathilde-Anneke-Gesamtschule) auch die Errichtung der Kita Alte Post am St Josefs-Kirchplatz, Kita am Dahlweg, Kita an der Grevener Straße und die WWU-Kita beschlossen werden, dennoch sind hier weitere Kinderbetreuungsangebote zu schaffen, um die erforderlichen Bedarfe zu decken. (vgl. Kap.2)

Entgegen dem stadtweiten Trend ist die u3-Quote im Stadtbezirk Nord leicht gesunken. Insbesondere im Stadtteil Kinderhaus sind im Vergleich zum Vorjahr die Kinderzahlen um über 30 u3-Kinder gestiegen. Diese Entwicklung führt im Ergebnis zu einem Absinken der dortigen u3-Quote. Langfristig sind in diesem Stadtteil jedoch weitere Maßnahmen (Ermlandweg, Moldricksgelände) zur Bedarfsdeckung geplant. Auch in Coerde (Kiesekampweg, Erweiterung Kita Am Edelbach) und in Sprakel (östl. Sprakeler Straße, östl. Bahnhofsteil) sind weitere Ausbauplanungen vorgesehen.

Eine angespannte Versorgungslage stellt sich weiterhin in Mauritz-Ost dar. Sowohl die u3- als auch die ü3-Quote liegen unter dem gesamtstädtischen Durchschnitt. Insgesamt stehen in den Einrichtungen etwa 40 Betreuungsplätze weniger zur Verfügung, da die ev. Kindertageseinrichtung Paul-Schneider-Haus im Drostebusch zum 31.07.2020 schließt. Weitere, neue Einrichtungen sind aber auch in diesem Stadtteil geplant, z. B. im Rahmen der Bebauung am Maikottenweg sowie auf dem WDR-Gelände. Durch diese Kitaplanungen können bereits einige Bedarfe im Stadtteil gedeckt werden. Um jedoch langfristig

entsprechende Versorgungsquoten im u3- und ü3-Bereich zu erzielen, sind für den Stadtteil noch weitere Gruppen zusätzlich erforderlich.

Die Kindertagespflege stellt in Münster eine wichtige Säule in der Betreuung insbesondere von Kindern bis zu drei Jahren dar.

In 2020 stellte die Kindertagespflege 1.326 u3-Plätze bereit. Die durchschnittlich vorgehaltene Anzahl an Plätzen pro Tagespflegeperson hat sich von 4 in 2015 auf 4,6 in 2020 erhöht.

Im Dezember 2018 hat der Rat der Stadt Münster beschlossen, die Geldleistung für vollqualifizierte Tageseltern in zwei Schritten bis 2020 auf 5,00 Euro zu erhöhen.

In 2019 wurde die Verwaltung durch den gemeinsamen Ratsantrag der CDU-Fraktion und der Fraktion Bündnis 90/Die Grünen/GAL „Kindertagespflege finanziell und konzeptionell weiterentwickeln“ aufgefordert, ein Finanzierungskonzept der leistungsorientierten Bezahlung für die selbstständige Kindertagespflege zu entwickeln. Die Verwaltung wird der Politik in Kürze eine Konzeption zu den Antragsinhalten vorlegen und dort auch auf weitere fachliche Punkte und Anregungen eingehen.

Mit dem Ausbau der Kindertagesbetreuung steigen die Ausgaben im Jahr 2019 auf 137.847.181 Euro an. Den Ausgaben standen 85.906.321 Euro an Einnahmen gegenüber (vgl. Kapitel 5).

Die enormen Ausbuanstrengungen haben noch nicht dazu geführt, dass allen Eltern der Wunsch nach einem Platz in Kindertagesbetreuung erfüllt werden kann.

Bei einer bislang angestrebten Versorgungsquote von mindestens 50,0 % bei den u3-Kindern und einer Bedarfsdeckung von mindestens 100,0 % bei den ü3-Kindern müssen zusätzlich zu den sich aus der Bevölkerungsentwicklung ergebenden Bedarfen weitere Plätze geschaffen werden, um diese Versorgungsquoten in allen Wohnbereichen zu erreichen. Ausgehend von den tatsächlichen Kinderzahlen von 8.714 u3-Kindern zu Ende 2019 müssten stadtweit zur Versorgung von 50 % dieser Kinder insgesamt 4.357 u3-Plätze vorhanden sein. Das macht eine Differenz zu den aktuell bestehenden Plätzen von 168 Plätzen.

Bei einer Versorgungsquote von 60 % der u3-Kinder würden 5.228 Plätze benötigt, welches eine Differenz von 1.039 Plätzen ergibt.

Für neu entstehende Wohngebiete sind zusätzliche maßnahmenbedingte Plätze zu schaffen. Die Tabelle 17b auf Seite 28 ff zeigt auf, welche Kitas in welchen Stadtteilen konkret geplant sind.

In Anbetracht des anhaltenden Wachstums der Angebotsstruktur stellt sich immer drängender die Frage, wie der steigende Bedarf an Fachkräften gedeckt werden kann.

In der Arbeitsgemeinschaft „Kindertagesbetreuung“ gemäß § 78 SGB VIII wurde das Thema Fachkräftemangel intensiv beraten. 2019 hat die Arbeitsgemeinschaft das Positionspapier „Praxisanleitungskonzept als Qualitätsmerkmal in der Kindertagesbetreuung“ verabschiedet, welches unter Mitwirkung von Fachschulvertreter/innen, Anleiter/innen und Auszubildenden erarbeitet wurde. Schwerpunkt des Papiers ist die gute Ausgestaltung der praktischen Ausbildungszeit, da die Zeit am Lernort Praxis entscheidend ist, ob sich ein/e angehende/r Erzieher/in für den Beruf begeistern und dauerhaft entscheiden wird.

Stetig wird auch die Erweiterung der Ausbildungsplätze bei den öffentlichen und den freien Trägern sowie den Fachschulen diskutiert und Möglichkeiten geprüft.

Im September 2019 fand die Auftaktveranstaltung mit dem Thema „Fachkräfteoffensive Münster“ statt, in der die Vielfalt der freien Träger aus Münster sowie öffentliche Verwaltung und Fachschulen vertreten waren, um konkret über Ausbildungsoptionen in den eigenen Strukturen zu diskutieren und diese anzuregen.

Im Ergebnis aller Bemühungen ist das Interesse von Trägern und Auszubildenden an der praxisintegrierten Ausbildung (PIA) so groß, dass das Anne-Frank-Berufskolleg zum neuen

Schuljahr eine dritte PIA-Klasse anbieten wird, allerdings nicht zusätzlich, sondern anstatt einer konsekutiven Ausbildungsklasse. Maßnahmen, dem Fachkräftemangel wirksam zu begegnen, sind dringend nötig, wobei die kommunale Ebene alleine überfordert ist.

### **Kindertagesbetreuung in der Corona-Krise**

Einmal mehr macht die Corona-Pandemie den zentralen gesellschaftlichen Stellenwert der Kindertagesbetreuung deutlich und hat erhebliche Auswirkungen auf das ohnehin schon seit Jahren von einem andauernden Wachstumsprozess geforderte Handlungsfeld.

Von der Landesregierung wurde für Kindertageseinrichtungen und Kindertagespflege ein Betretungsverbot verordnet und eine Notfallbetreuung eingerichtet. Nach 12 Wochen, in denen nur Kinder systemrelevanter Eltern die Notbetreuung in Anspruch nehmen durften, ermöglicht der eingeschränkte Regelbetrieb ab dem 8. Juni die Rückkehr aller Kinder in ein quantitativ und qualitativ reduziertes Betreuungsangebot.

Nach Wochen einer belastenden Ausnahmesituation reagieren Eltern in der Regel erleichtert auf die Öffnung der Betreuungsangebote, auch wenn der eingeschränkte Betreuungsumfang Familien weiterhin vor große Herausforderungen stellt. Kinder können wieder ihre Freunde treffen, gemeinsam spielen und lernen. Sie erleben wieder ein Stück Normalität und Sicherheit durch einen - wenn auch eingeschränkten - Alltag in Kita und Kindertagespflege.

Kindertageseinrichtungen hingegen stecken in dem großen Zwiespalt die größtmögliche Öffnung der Betreuungsangebote für die Kinder und deren Familien zu ermöglichen und der Sicherstellung des Gesundheitsschutzes ihres Personals. Viele Erzieherinnen und Erzieher haben Angst vor einer Covid-19-Erkrankung, weil die nötigen Abstandsregelungen zum Infektionsschutz in der kontaktnahen Arbeit mit Kleinkindern nicht eingehalten werden können. Auch unter Tagespflegepersonen besteht die Sorge einer eigenen Ansteckung oder einer Infizierung in der Familie durch die Betreuung der Tageskinder im eigenen Haushalt.

Durch den Ausfall weiterer Erzieherinnen und Erzieher, die der Risikogruppen zuzuordnen sind, hat sich die ohnehin angespannte Personalsituation durch die Corona - Pandemie weiter verschärft. Auch wenn sich die Personalsituation trägerbezogen heterogen darstellt, wird das Personal in den Kindertageseinrichtungen mit Beginn des Regelbetriebes voraussichtlich nicht überall ausreichend zur Verfügung stehen. Ebenfalls werden Tagespflegepersonen auf Grund der eigenen Zugehörigkeit zu einer Risikogruppe oder einer Risikobewertung im häuslichen, familiären Kreis die Betreuung diesen Sommer früher als geplant einstellen.

Der akute Fachkräftemangel wird wenig Gelegenheit bieten, dieses Problem durch weitere Neueinstellungen von Fachkräften zu lösen.



## Auf einen Blick: Kerndaten zur Versorgung

Die Versorgungssituation der Tagesbetreuung der Kinder stellt den Normalbetrieb dar, er berücksichtigt nicht die Situation unter der Corona-Pandemie mit eingeschränkter Betreuung, begrenzten Betreuungszeiten sowie dem nicht voll umfänglichen Einsatz von Personal.

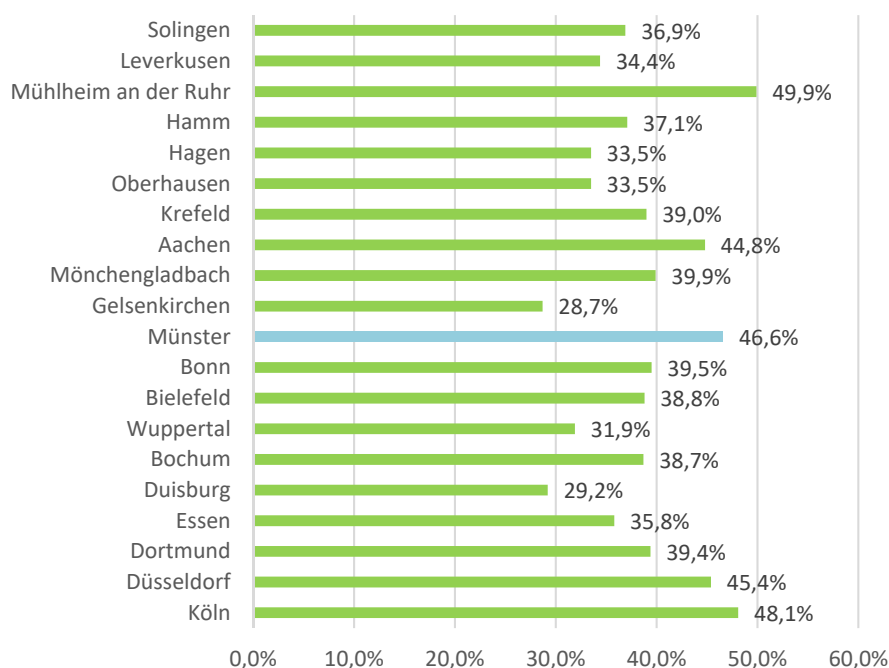
**Tabelle 1: Die Versorgungssituation der Tagesbetreuung für Kinder  
(Kitajahr 2020/2021 und 2019/2020)**

Altersgruppen	Kitajahr 2020/2021			Kitajahr 2019/2020		
	Kinder	Plätze	Quote	Kinder	Plätze	Quote
<b>0 – u. 3 J. Ges.</b>	<b>8.714</b>	<b>4.189</b>	<b>48,1 %</b>	<b>8.926</b>	<b>4.159</b>	<b>46,6 %</b>
in Kitas		2.863	32,9 %		2.831	31,7 %
in KTP		1.326	15,2 %		1.328	14,9 %
<b>3 – u. 6 J. Ges.</b>	<b>8.355</b>	<b>8.677</b>	<b>103,9 %</b>	<b>8.138</b>	<b>8.486</b>	<b>104,3 %</b>
in Kitas		8.677			8.486	
<b>Summen</b>	<b>17.069</b>	<b>12.866</b>		<b>17.064</b>	<b>12.645</b>	

Im Vergleich zum Kindergartenjahr 2019/2020 ist die Zahl der Kinder nur um 5 auf 17.069 Kinder gestiegen. Dabei ist die Zahl der u3-Kinder um 212 auf 8.714 gesunken. Die Zahl der ü3-Kinder ist dagegen um 217 auf 8.355 gestiegen.

Insgesamt stehen im kommenden Kindergartenjahr 221 mehr Plätze, also 12.866 Plätze für Kinder im Alter von 0 bis 6 Jahren zur Verfügung. Davon 191 für ü3-Kinder und 30 für u3-Kinder. Die Versorgungsquote im u3-Bereich ist um 1,5 Prozentpunkte auf insgesamt 48,1 % gestiegen. Durch die starke Steigerung der Anzahl der ü3-Kinder ist die Versorgungsquote dagegen um 0,4 Prozentpunkte auf 103,9 % gesunken.

**Abbildung 1: u3-Quote in NRW im Kitajahr 2019/2020 (Ausschnitt)**



Quelle: [https://www.mkffi.nrw/sites/default/files/asset/document/anmeldung\\_der\\_jugendaemter\\_fuer\\_u3- und ue3-plaetze\\_fuer\\_das\\_kindergartenjahr\\_2019-2020\\_0.pdf](https://www.mkffi.nrw/sites/default/files/asset/document/anmeldung_der_jugendaemter_fuer_u3- und ue3-plaetze_fuer_das_kindergartenjahr_2019-2020_0.pdf)

Im NRW-Vergleich erreicht Münster Platz drei bei der u3-Quote. Bisher hat noch keine Kommune die 50%-Quote bei der u3-Versorgung erreicht.

**Tabelle 2: Entwicklung der städtischen u3-Ausbauplanung ab dem Kitajahr 2011/2012**

Jahr	Kindertageseinrichtungen				Kindertagespflege			Gesamtquote
	u3-Kinder	u3-Plätze	Quote	Neue Plätze	u3-Plätze	Quote	Neue Plätze	
2011/2012	7.555	1.429	18,90 %	88	932	12,30 %	93	31,30 %
2012/2013	7.691	1.631	21,20 %	202	993	12,90 %	61	34,10 %
2013/2014	7.689	2.193	28,50 %	562	1.102	14,30 %	109	42,90 %
2014/2015	7.738	2.392	30,90 %	199	1.096	14,20 %	- 6	45,10 %
2015/2016	7.944	2.409	30,30 %	17	1.130	14,20 %	34	44,50 %
2016/2017	8.555	2.515	29,40 %	106	1.109	13,00 %	- 21	42,30 %
2017/2018	8.763	2.610	29,80 %	95	1.171	13,40 %	62	43,10 %
2018/2019	8.875	2.716	30,60 %	106	1.280	14,40 %	109	45,00 %
2019/2020	8.926	2.831	31,70 %	115	1.328	14,90 %	48	46,60%
<b>2020/2021</b>	<b>8.714</b>	<b>2.863</b>	<b>32,90 %</b>	<b>32</b>	<b>1.326</b>	<b>15,20 %</b>	<b>- 2</b>	<b>48,10 %</b>
<b>Neue Plätze insgesamt</b>			<b>2.009</b>	<b>1.522</b>			<b>487</b>	

In den vergangenen 10 Jahren bis heute sind von der Stadt Münster 2.009 neue u3-Plätze in Kindertagesbetreuung geschaffen worden. Das entspricht einer Steigerung von 77 %. Im gleichen Zeitraum hat sich die Anzahl der Kinder in dieser Altersgruppe um 1.159 erhöht. Im Ergebnis ist die Versorgungsquote im betrachteten Zeitraum um 16,8 Prozentpunkte auf aktuell 48,10 % gestiegen.

**Tabelle 3: Entwicklung der städtischen ü3-Ausbauplanung ab dem Kitajahr 2011/2012**

Kindertageseinrichtung				
Jahr	ü3-Kinder	ü3-Plätze	Quote	Neue Plätze
2011/2012	7.016	7.044	100,40 %	- 2
2012/2013	7.292	7.243	100,20 %	199
2013/2014	7.292	7.394	101,40 %	151
2014/2015	7.425	7.704	103,80 %	310
2015/2016	7.502	7.841	104,50 %	137
2016/2017	7.676	7.936	103,40 %	95
2017/2018	7.744	8.087	104,40 %	151
2018/2019	7.821	8.186	104,70 %	99
2019/2020	8.138	8.186	104,30 %	300
<b>2020/2021</b>	<b>8.355</b>	<b>8.677</b>	<b>103,90 %</b>	<b>191</b>
<b>Neue Plätze insgesamt</b>				<b>1.631</b>

Von 2011 bis heute ist auch die Anzahl der Kinder im ü3-Bereich weiter angewachsen. 1.122 zusätzlichen Kindern stehen dabei 1.631 neugeschaffenen ü3-Plätzen gegenüber. Durch den fortgesetzten Ausbau von Plätzen für Kinder in dieser Altersgruppe konnte die Versorgungsquote stadtweit durchgängig über 100 % gehalten werden, obwohl sie im Vergleich zum Vorjahr leicht gesunken ist.

## 1. Analyse der Kindertagesbetreuungssituation 2020/2021

Für die Versorgungssituation in Münster ergeben sich zum Kindergartenjahr 2020/2021 die folgenden Versorgungsquoten inklusive Kindertagespflege:

- 48,1 % für Kinder unter drei Jahren (u3) und
- 103,9 % für Kinder über drei Jahren (ü3)

In den folgenden Abschnitten werden die Entwicklungen bezüglich der Kinderzahlen, der Platzzahlen und der Versorgungsquoten auf Ebene der Bezirke dargestellt. Darüber hinaus wird die Entwicklung der Betreuungsumfänge in Kitas insbesondere hinsichtlich der Übermittagsbetreuung beschrieben und die Änderungen der Kita- und Gruppennzahlen ausgeführt.

### Die Entwicklung der Betreuungszeiten für Kinder in Kitas

Seit dem Kindergartenjahr 2012/2013 wird die Zahl der Plätze mit Übermittagsbetreuung statistisch erfasst. Für die Betreuung mit dem Umfang von 45 Stunden ergibt sich von 2012/2013 bis heute insgesamt eine Steigerung von 3.370 Plätzen auf nun 8.250. Das entspricht einem Zuwachs von rd. 69 % in 9 Jahren. Darüber hinaus wurden die Übermittagsbetreuungsplätze mit 35 Stunden im Block, d. h. 7 Stunden durchgehende Betreuung, von 913 auf 1.948 erhöht. Dies ist eine Zunahme von 1.035 Plätzen.

Insgesamt stehen 10.198 Plätze mit Übermittagsbetreuung zum Kitajahr 2020/2021 zur Verfügung. Das sind noch einmal 3,5 % mehr als im Vorjahr.

**Tabelle 4: Betreuungszeiten in Kitas**

Kitajahr	Wöchentliche Betreuungszeiten insgesamt					
	25 Std.	35 Std. geteilt	35 Std. Block	35 Std. Summe	45 Std.	Über-Mittag Summe
2012/2013	138	2.943	913	3.856	4.880	5.793
2013/2014	113	2.637	1.086	3.723	5.751	6.837
2014/2015	115	2.706	1.086	3.792	6.189	7.275
2015/2016	135	2.422	1.333	3.755	6.360	7.693
2016/2017	126	1.990	1.613	3.603	6.722	8.335
2017/2018	128	1.770	1.682	3.452	7.117	8.799
2018/2019	113	1.512	1.730	3.242	7.547	9.277
2019/2020	113	1.347	1.788	3.135	8.069	9.857
<b>2020/2021</b>	<b>114</b>	<b>1.228</b>	<b>1.948</b>	<b>3.176</b>	<b>8.250</b>	<b>10.198</b>

## 1.1 Betreuungssituation für Kinder unter drei Jahren

### Die demografische Entwicklung bei den u3-Kindern

Die Zahl der unter dreijährigen Kinder in Münster ist um 212 auf insgesamt 8.714 Kinder gesunken. Im Vorjahr bezifferte sich der Anstieg noch auf 51 zusätzliche u3-Kinder. Der aktuelle Rückgang zeichnet sich in den Bezirken Mitte (-48), West (-90), Südost (-4), Ost (-22) und Hilstrup (-51) ab.

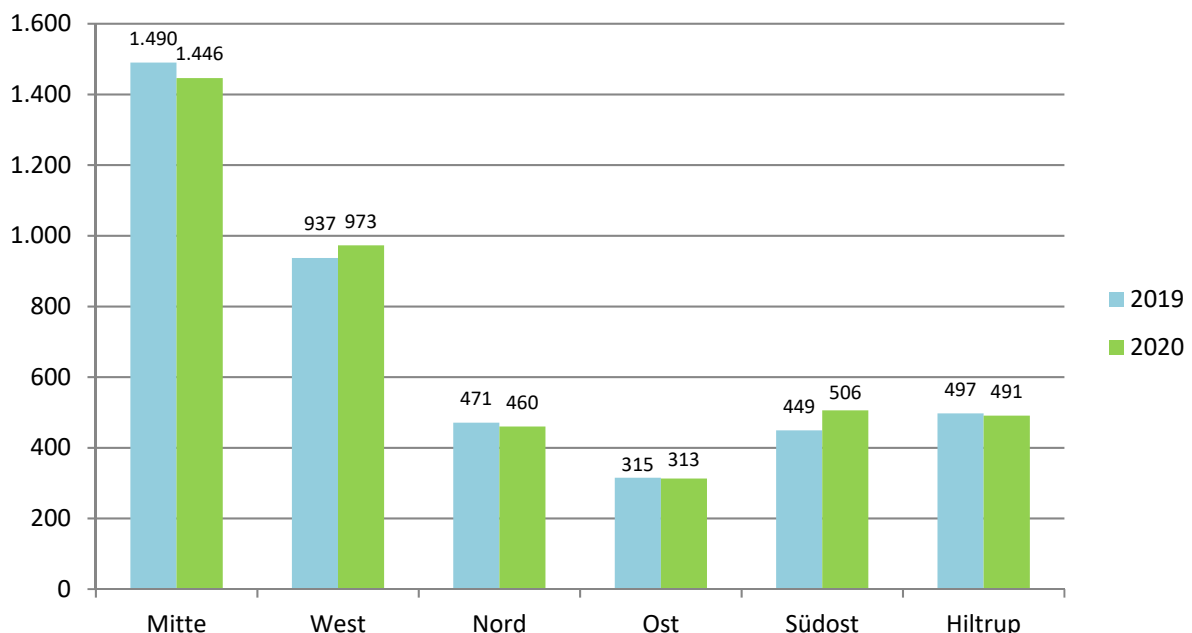
**Tabelle 5: Anzahl u3-Kinder nach Bezirken**

Bezirk	Kinder 2019	Kinder 2020	Differenz	%
Mitte	3.280	3.232	- 48	- 1,46
West	1.706	1.616	- 90	- 5,28
Nord	1.121	1.124	+ 3	0,27
Ost	670	648	- 22	- 3,28
Südost	1.001	997	- 4	- 0,40
Hilstrup	1.148	1.097	- 51	- 4,44
	<b>8.926</b>	<b>8.714</b>	<b>- 212</b>	<b>- 2,38</b>

### Die Entwicklung der u3-Platzzahlen

Die Platzzahlen für Kinder unter drei Jahren steigen in den Bezirken West (+36) und Südost (+57). Sie sinken in den Bezirken Mitte (-44), Nord (-11), Ost (-2) und Hilstrup (-6).

**Abbildung 2: u3-Plätze nach Bezirken**



### Die u3-Versorgung in den Bezirken

Die Versorgungsquoten steigen in vier von sechs Bezirken an. Im Bezirk Südost ist der positive Effekt am größten, da die Anzahl der Kinder um 4 sinkt und sich die Platzzahl gleichzeitig um 57 erhöht. Nur in den Bezirken Nord und Mitte ist ein Sinken der Quote zu verzeichnen.

**Tabelle 6: u3-Versorgungsquote**

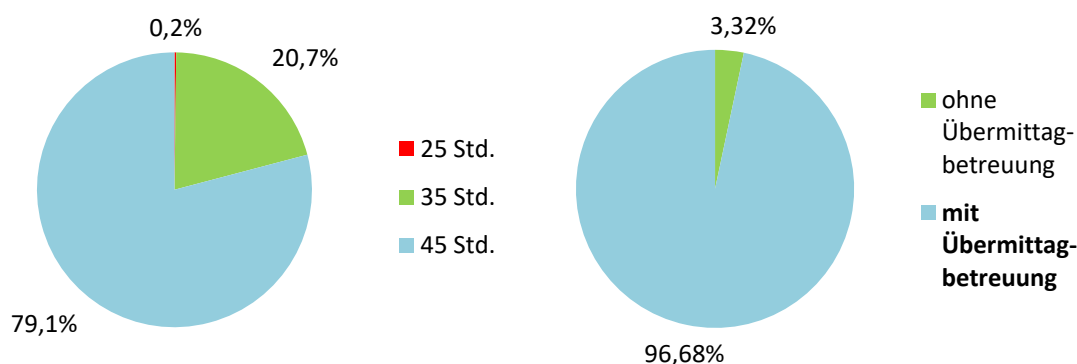
Bezirk	Quote 2019	Quote 2020	Differenz
Mitte	45,4 %	44,7 %	- 0,7 %
West	54,9 %	60,2 %	+ 5,3 %
Nord	42,0 %	40,9 %	- 1,1 %
Ost	47,0 %	48,3 %	+ 1,3 %
Südost	44,9 %	50,8 %	+ 5,9 %
Hiltrup	43,3 %	44,8 %	+ 1,5 %

**Die Entwicklung der Betreuungszeiten für u3-Kinder**

79,1 % aller Kitaplätze für Kinder unter drei Jahren stehen als Ganztagsplätze, d. h. mit einem Betreuungsumfang von 45 Stunden pro Woche, zur Verfügung. Berücksichtigt man darüber hinaus zusätzlich die Plätze mit einem Umfang von 35 Stunden im Block, die um 71 Plätze gestiegen sind, besteht für 96,68 % aller angebotenen Plätze eine Übermittagsbetreuung.

Die Entwicklung der Betreuungszeiten hin zu mehr Übermittagsangeboten wird nicht nur durch Plätze in neuen Kitas erreicht. Auch in den Kitas, die bereits seit langem Plätze für die Kindertagesbetreuung anbieten, werden die Betreuungszeiten unter Berücksichtigung der vorhandenen räumlichen Ressourcen und der veränderten Anforderungen an das Personal überprüft und soweit möglich ausgebaut.

**Abbildung 3: Betreuungszeiten für unter Dreijährige in Kita**



**Tabelle 7: Betreuungszeiten für unter dreijährige in Kitas**

	Wöchentliche Betreuungszeiten					
	25 Std.	35 Std. geteilt	35 Std. Block	35 Std. Summe	45 Std.	Über-Mittag Summe
0 bis u. 3 J.	6	89	503	592	2.265	2.768

Weitere wohnbereichsbezogene Informationen über die Entwicklungen im zurückliegenden Kitajahr und über künftige Planungen sind in den jeweiligen Wohnbereichsübersichten aufgeführt.

## 1.2 Betreuungssituation für Kinder über drei Jahren

### Die demografische Entwicklung bei den ü3-Kindern

Die Zahl der Kinder über drei Jahren in Münster ist um 217 auf insgesamt 8.355 Kinder angestiegen. Im Vorjahr lag der Zuwachs bei 317 Kindern.

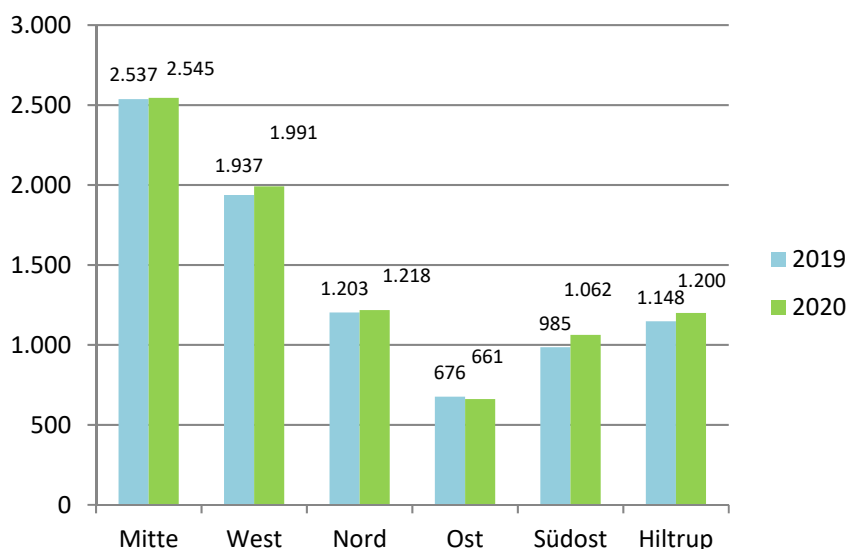
**Tabelle 8: Anzahl ü3-Kinder nach Bezirken**

Bezirk	Kinder 2019	Kinder 2020	Differenz	%
Mitte	2.409	2.533	+ 124	5,15
West	1.727	1.710	- 17	- 0,98
Nord	1.137	1.172	+ 35	3,08
Ost	729	723	- 6	- 1,30
Südost	1.000	1.040	+ 40	4,00
Hiltrup	1.136	1.177	+ 41	3,61
	<b>8.138</b>	<b>8.355</b>	<b>+ 217</b>	<b>2,67</b>

### Die Entwicklung der ü3-Platzzahlen

Die Platzzahlen für Kinder über drei Jahren steigen in allen Bezirken um insgesamt 191 Plätze. In den Bezirken West (+ 54), Südost (+ 77) und Hiltrup (+52) werden die höchsten Anstiege erzielt. In den Bezirken Mitte (+8) und Nord (+15) steigt die Platzzahl moderat. Im Bezirk Ost (- 15) sinkt die Platzzahl.

**Abbildung 4: ü3-Plätze nach Bezirken**



### Die ü3-Versorgung in den Bezirken

In drei von sechs Bezirken steigen die Versorgungsquoten während sie in Mitte, Nord und Ost gesunken ist. Trotzdem liegen die Quoten, bis auf den Bezirk Ost, bei über 100 %.

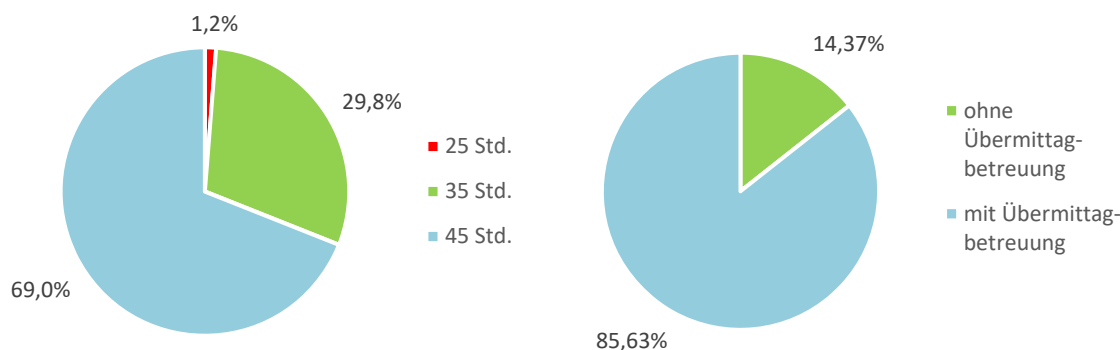
**Tabelle 9: ü3-Versorgungsquote**

Bezirk	Quote 2019	Quote 2020	Differenz
Mitte	105,3 %	100,5 %	- 4,8 %
West	112,2 %	116,4 %	+ 4,2 %
Nord	105,8 %	103,9 %	- 1,9 %
Ost	92,7 %	91,4 %	- 1,3 %
Südost	98,5 %	102,1 %	+ 3,6 %
Hiltrup	101,1 %	102,0 %	+ 0,9 %

**Die Entwicklung der Betreuungszeiten für ü3-Kinder**

69,0 % aller Kitaplätze für Kinder über drei Jahren stehen als Ganztagsplätze, d. h. mit einem Betreuungsumfang von 45 Stunden pro Woche, zur Verfügung. Berücksichtigt man darüber hinaus zusätzlich die Plätze mit einem Umfang von 35 Stunden im Block, besteht für 85,63 % aller angebotenen Plätze eine Übermittagsbetreuung. Das entspricht einer Steigerung von rd. 1,73 % zum Vorjahr.

**Abbildung 5: Betreuungszeiten für Kinder ab 3 Jahren**



Die Entwicklung der Betreuungszeiten hin zu mehr Übermittagsangeboten wird auch bezüglich der ü3-Plätze nicht nur durch den Ausbau in neuen Kitas erreicht. Auch in bereits länger vorhandenen Kitas wird die Ausweitung die Betreuungszeiten überprüft und soweit möglich ausgebaut.

**Tabelle 10: Betreuungszeiten für Kinder ab 3 Jahren**

	Wöchentliche Betreuungszeiten					
	25 Std.	35 Std. geteilt	35 Std. Block	35 Std. Gesamt	45 Std.	Über-Mittag gesamt
3 bis u. 6 J.	108	1.139	1.445	2.584	5.985	<b>7.430</b>

Weitere wohnbereichsbezogene Informationen über die Entwicklungen im zurückliegenden Kitajahr und über künftige Planungen sind in den jeweiligen Wohnbereichsübersichten aufgeführt.

### 1.3 Ausbau von Plätzen in Kindertageseinrichtungen

Der Ausbau von Plätzen in Kitas ergibt sich durch die Inbetriebnahme neuer Einrichtungen, durch Gruppenerweiterungen oder Umstrukturierungen der Gruppen innerhalb der Kita (z. B. durch Umwandlung einer GIII-Gruppe in eine GII-Gruppe).

**Tabelle 11: Bedarfsbezogene Änderungen der Kitaangebote seit 2011/2012**

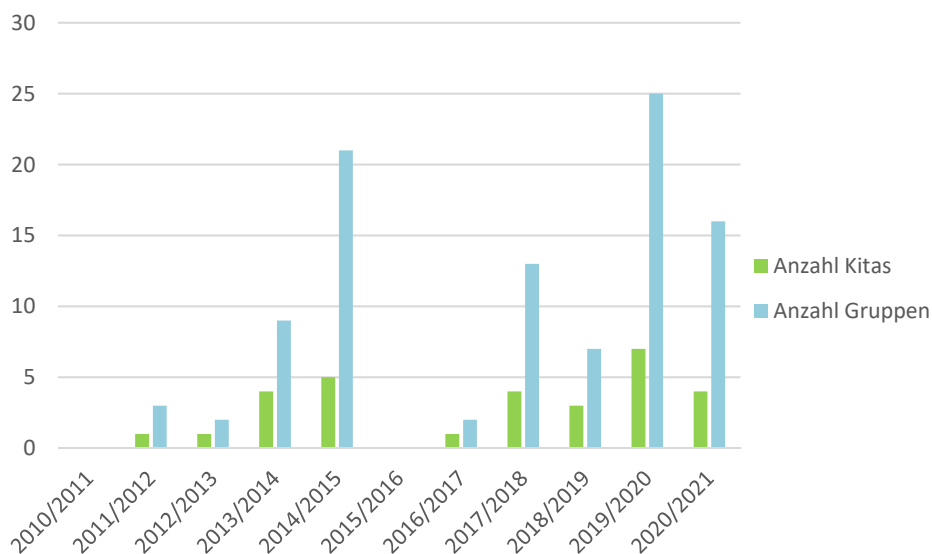
Kitajahr	Gesamt		neue Kita		Erweiterung		Umstrukturierung	
	Gruppen	Kitas	Anzahl Kitas	Anzahl Gruppen	Anzahl Kitas	Anzahl Gruppen	Anzahl Kitas	Anzahl Gruppen
2011/2012	424	164	1	3	6	1	12	14
2012/2013	443	162	1	2	11	7	11	11
2013/2014	498	174	4	9	12	25	18	19
2014/2015	529	179	5	21	16	23	21	26
2015/2016	547	177	0	0	10	16,5	13	18
2016/2017	526	179	1	2	9	7,5	13	18
2017/2018	580	183	4	13	11	11	11	11
2018/2019	598	186	3	7	11	7	7	7
2019/2020	628	193	7	25	5	5,5	11	10,25
<b>2020/2021</b>	<b>641,5</b>	<b>197</b>	<b>4</b>	<b>16</b>	<b>3</b>	<b>2</b>	<b>17</b>	<b>18</b>

In der Gesamtzahl aller Einrichtungen sind auch die betrieblichen Einrichtungen der BASF (Lacki Kids), Niki de Saint Phalle, LWL-Zwergenland und Hengst Kinderland enthalten. Eine Dependence ist eine räumlich eigenständige Kindertageseinrichtung, die organisatorisch zu einem Haupthaus gehört.

Eröffnungen und Schließungen von Kitas oder Gruppen werden gegeneinander aufgerechnet. Es werden nur Veränderungen berücksichtigt, wenn diese bis zum 31.12. des betrachteten Kindergartenjahres umgesetzt werden. Veränderungen nach diesem Stichtag werden im nächsten Kindertagesbetreuungsbericht berücksichtigt.

Die Stadt Münster hat im Jahr 2007 mit dem Platzausbau insbesondere für Kinder unter drei Jahren begonnen. Dabei wurden zunächst die Weiterentwicklungsmöglichkeiten der vorhandenen Kitas überprüft, so dass der Ausbau zunächst weitgehend durch Umstrukturierungen und Erweiterungen erfolgte. In den Kindergartenjahren 2013/2014, 2014/2015, 2017/2018 und 2018/2019 nahm der Ausbau von Plätzen durch den Neubau von Kitas zu. Im Kitajahr 2019/20 entstanden neue Plätze insbesondere durch die Inbetriebnahme von sieben neuen Kitas. In 2020/2021 werden vier neue Kindertageseinrichtungen mit insgesamt 16 Gruppen geschaffen.

**Abbildung 6: Bedarfsbezogene Änderungen, Neue Kitas/Neue Gruppen**

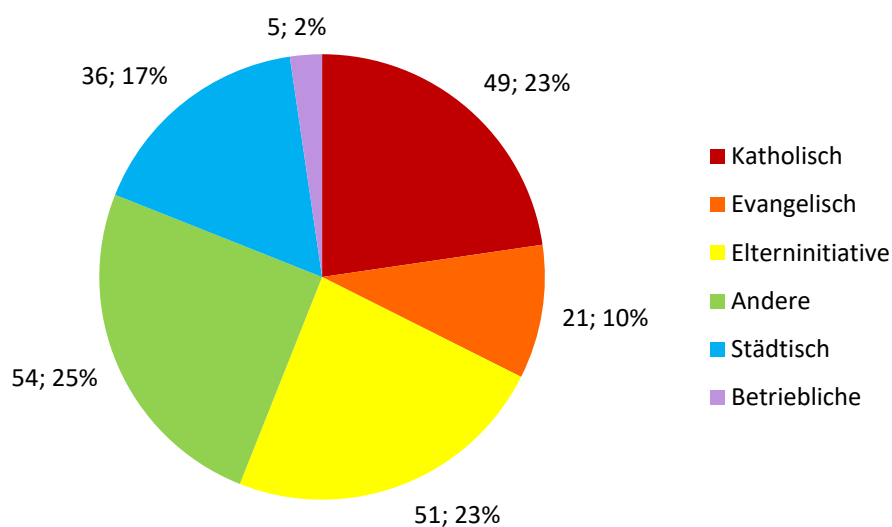


Zu den neugeschaffenen Einrichtungen zählen folgende Einrichtungen:

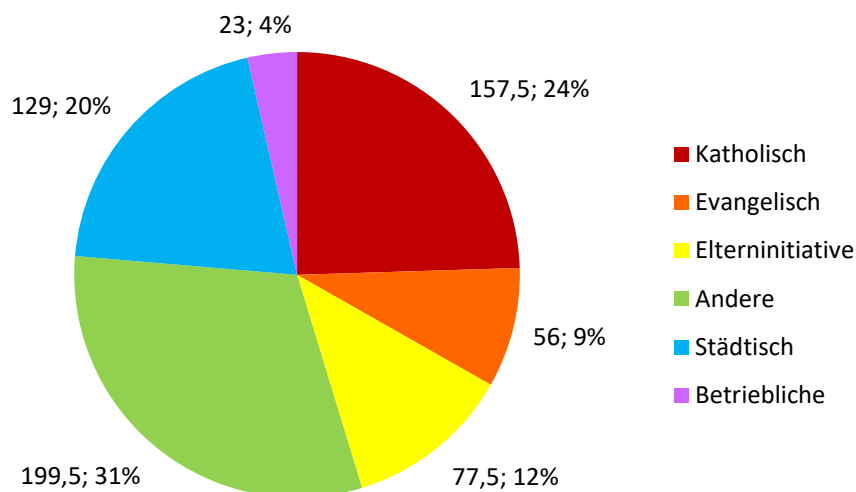
- ASB-Kita Gustav-Dietrich (3 Gruppen)
- Fröbel-Kita Landsberger Straße (4 Gruppen)
- ASB-Kita Alfred-Bernstein (5 Gruppen)
- Educare-Kita Hedwig-Feibes-Weg (4 Gruppen), 3./4. Quartal 2020

Die AWO-Kita Kiesekamp (2 Gruppen) ist ab 01.08.2021 eine eigenständige Einrichtung, bisher zählte sie als Dependance zur AWO-Kita Marderweg.  
Geschlossen wurde die ev. Kita Paul-Schneider-Haus, Im Drostebusch (2 Gruppen).

**Abbildung 7: Kitastandorte incl. Dependancen pro Träger 2020/2021**



**Abbildung 8: Gruppen incl. Dependancen pro Träger 2020/2021**



**Tabelle 12: Träger, Einrichtungen, Gruppen**

Kitajahr	Anzahl Träger	Anzahl Einrichtungen	Anzahl Gruppen
2016/2017	70	179	526
2017/2018	72	183	580
2018/2019	74	186	598
2019/2020	76	193	628
2020/2021	75	197	641,5

Die Anzahl der Träger kann von Jahr zu Jahr schwanken. Zum Beispiel wurde im Kitajahr 2019/2020 der Kindergarten im Holunderweg (Sprakel) neu eröffnet. Als der Bericht gefertigt wurde, war der Träger noch nicht bekannt, so dass für diese Einrichtung ein neuer Träger berücksichtigt wurde. Nach der Entscheidung zur Betriebsträgerschaft war diese Einrichtung dem kath. Träger zuzuordnen. Somit ist die Anzahl der Träger im Kitajahr 2020/2021 wieder um 1 gesunken. Seit 2016/2017 sind insgesamt fünf neue Träger hinzugekommen: Alle neu ausgewählten Träger gehören zur Gruppe der „anderen“ Träger. Daher ist der Anteil dieser Träger von 19 % in 2016/2017 auf 25 % jetzt gestiegen. In den letzten Jahren sind neue Träger wie ASB, Bistum, educcare, Fröbel oder Kleine Riesen Nord gGmbH hinzugekommen. Davon ist ein betrieblicher Träger (educcare), der mittlerweile aber auch eine nicht betriebliche Kita betreibt.

Durch den Ausbau der Kindertagesbetreuung ist die Anzahl der Spielgruppen über die Jahre rückläufig:

**Tabelle 13: Kinder in Spielgruppen und privaten Eltern-Kind-Gruppen außerhalb vom KiBiz**

	2017	2018	2019	2020
Anzahl der Kinder in Spielgruppen und privaten Eltern-Kind-Gruppen*	ca. 178	ca. 118	ca. 103	ca. 79

\*Spielgruppen (zurzeit ca. 8) ergänzen die Angebote der Kindertagesbetreuung. In Spielgruppen werden i. d. R. zwei bis drei Mal wöchentlich stundenweise in Gruppen von 8 – 10 Kindern betreut.

## **1.4 Betreuungssituation in Kindertagespflege**

Die Kindertagespflege stellt in Münster eine wichtige Säule in der Betreuung insbesondere von Kindern bis zu drei Jahren dar. Der Stadt Münster ist es besonders wichtig, die Kindertagespflege in Münster auch strukturell professionell aufzustellen.

### **Betreuungsformen und Qualifizierung der Tagespflegepersonen**

In 2020 stellte die Kindertagespflege 1.326 u3-Plätze und 21 ü3-Plätze bereit. Davon sind 57 Prozent der Plätze bei Tagespflegepersonen im eigenen Haushalt und 43 Prozent in Großtagespflegestellen. Die Betreuung durch Kinderfrauen spielt aktuell keine Rolle mehr, da die Regeln der Kindertagespflege für diesen Bereich zu unattraktiv sind.

Von den 281 Tagespflegepersonen in Münster sind 58 Prozent der Tagespflegepersonen nach DJI-Standard qualifiziert und 42 Prozent sind ausgebildete sozialpädagogische Fachkräfte gemäß KiBiz. D. h. hier handelt es sich um Personen, die als Gruppenleitung in einer Einrichtung arbeiten könnten. Die Quote der sozialpädagogischen Fachkräfte variiert jedoch zwischen den Formen der Kindertagespflege. In der Großtagespflegestelle sind ca. 50 Prozent aller Tagespflegepersonen sozialpädagogische Fachkräfte, im eigenen Haushalt sind es ca. 33 Prozent.

Die durchschnittlich vorgehaltene Anzahl an Plätzen pro Tagespflegeperson hat sich von 4 in 2015 auf 4,6 in 2020 erhöht. Mit dieser Entwicklung steht Münster nicht alleine da, sondern sie spiegelt sich im Landestrend wider.

### **Erhöhung der Geldleistung in 2020 und weiterer Prüfauftrag**

Im Dezember 2018 hat der Rat der Stadt Münster beschlossen, die Geldleistung für vollqualifizierte Tageseltern in zwei Schritten bis 2020 auf 5,00 Euro zu erhöhen.

In 2019 wurde die Verwaltung durch den gemeinsamen Ratsantrag der CDU-Fraktion und der Fraktion Bündnis 90/Die Grünen/GAL „Kindertagespflege finanziell und konzeptionell weiterentwickeln“ aufgefordert, ein Finanzierungskonzept der leistungsorientierten Bezahlung für die selbständige Kindertagespflege zu entwickeln. Die Verwaltung wird der Politik in Kürze eine Konzeption zu den Antragsinhalten vorlegen und dort auch auf weitere fachliche Punkte und Anregungen eingehen.

### **Pädagogische Reihe „Frühkindliche Bildung in guten Händen“**

Zur ersten bundesweiten „Woche der Kindertagespflege“ vom 5. bis 12. Mai 2018 initiierte das städtische Amt für Kinder, Jugendliche und Familien den Start der pädagogischen Reihe „Frühkindliche Bildung in guten Händen“. Seit diesem Zeitpunkt wurden bereits zehn verschiedene digitale Informationspakete zu den unterschiedlichsten pädagogischen Bildungsbereichen versandt. Zu Themen wie zum Beispiel „Partizipation“, „Sprache und Kommunikation“, „Bewegung“ und „Natur“ wurden grundsätzlich pädagogische Informationen, alltagsnahe Tipps und Tricks und ein jeweils passendes Fortbildungsangebot zusammengestellt.

Im Rahmen der „Woche gegen Rassismus“ (16.03. – 05.04.2020) wurde ein Sonderpaket mit dem Titel „Über den Tellerrand“ entwickelt, welches die Kindertagespflege und seine interkulturellen Möglichkeiten näher beleuchtet.

## Großtagespflegestellen

Die Anzahl der Großtagespflegestellen hat sich in 2019 um zehn auf 63 erhöht. Ursprünglich war der Aufbau von voraussichtlich 12 Großtagespflegestellen in 2019 angedacht. Jedoch konnten nicht alle geplanten Großtagespflegestellen in 2019 eröffnet werden. Aufgrund baulicher Verzögerungen verschiebt sich bei zwei Großtagespflegestellen die Eröffnung in das Jahr 2020. In 2020 werden nun voraussichtlich drei Großtagespflegestellen neu eröffnet. Hiervon stehen zwei im betrieblichen Kontext.

Mit der Vorlage V/0454/2017 beschloss der Rat in 2017, die erfolgreiche Ausbaustrategie von Großtagespflegestellen mit selbstständigen Tagespflegepersonen fortzusetzen. Unter Berücksichtigung der Prämissen unter Punkt 4 in der Vorlage wurde des Weiteren der Erweiterung der Ausbaustrategie über die Möglichkeit, Großtagespflegestellen mit angestellten Tagespflegepersonen zu betreiben, zugestimmt. In 2019 wurden die ersten fünf Großtagespflegestellen in Trägerschaft eröffnet. Hierfür wurde ein umfassender Kooperationsvertrag entwickelt, der als Basis für dieses neue Modell dient. Eine der drei Großtagespflegestellen, die 2020 eröffnet werden, wird wiederum von einem freien Träger betrieben.

In 2020 wird eine Großtagespflegestelle schließen, da die Räume aufgegeben werden müssen. Die Tagespflegepersonen ziehen in eine dann frei gezogene Großtagespflege um. Somit werden Ende 2020 voraussichtlich 65 Großtagespflegestellen in Münster Betreuungsplätze vorhalten.

**Tabelle 14: Eckdaten /TOP-Kennzahlen Tagespflege**

	2017	2018	2019	2020
Versorgungsquote (Verhältnis Plätze zu Kinderzahl) von Kindern unter drei Jahren in Kindertagespflege (in %)	13,4	14,4	14,9	15,2
Kinder unter 3 Jahren	8.763	8.875	8.926	8.714
Anzahl der Kindertagespflegeverhältnisse insgesamt	1.258	1.367	1.370	1.347
davon: für Kinder von 0 – 3 Jahren	1.171	1.280	1.328	1.326
davon: für Kinder von 3 – 6 Jahren	33	33	21	5
davon: für Kinder von 6 – 10 Jahren	54	54	21	16

**Tabelle 15: Eckdaten zur Förderung von Kindern in Tagespflege**

	2016	2017	2018	2019
Neuvermittlungen	741	670	849	845
Anzahl Tagespflegepersonen	290	277	284	281
Begleitete Tagesmütter-Treffen	207	189	143	208
Kooperation mit Familienzentren	31	33	35	36
Teilnehmer/-innen an Qualifizierungsmaßnahmen	485	385	427	474
Teilnehmerstunden für Qualifizierungsmaßnahmen	---	--	--	--
Angebote Unterrichtsstunden Grundqualifizierung	346	372	370	324
Angebote Unterrichtsstunden weitergehende Qualifizierung	595	441	220	362
<b>Großtagespflegestellen (incl. Betrieblicher GTP) Anzahl</b>	<b>43</b>	<b>45</b>	<b>53</b>	<b>63</b>
davon GTP im Sozialraum Anzahl	27	30	38	48
davon TP im Sozialraum Plätze	240	266	340	431
<b>Großtagespflegestellen (incl. Betrieblicher GTP) Plätze</b>	<b>383</b>	<b>397</b>	<b>475</b>	<b>566</b>
davon				
davon Plätze in eigenen Räum	---	---	---	--
davon Plätze in anderen geeigneten Räumen	---	---	---	--
<b>Betriebliche Kindertagespflegestellen Anzahl</b>	<b>16</b>	<b>15</b>	<b>15</b>	<b>15</b>
<b>Betriebliche Kindertagespflegestellen Plätze</b>	<b>143</b>	<b>135</b>	<b>135</b>	<b>135</b>
Monatsstundenverbrauch	133.000	136.400	*	*
Anteil der geleisteten Betreuungsstunden in Qualifizierungsstufe 1 in Prozent	1	0	0	0
Anteil der geleisteten Betreuungsstunden in Qualifizierungsstufe 2 in Prozent	4	2	3	1
Anteil der geleisteten Betreuungsstunden in Qualifizierungsstufe 3 in Prozent	95	98	97	99
Betreuungsort eigener Haushalt in Prozent	65	66	63	57
Betreuungsort im Haushalt der Eltern in Prozent	1	1	0	0
Betreuungsort GTP in Prozent	34	33	37	43

\*zurzeit nicht auswertbar

## **2. Weitere Ausbauperspektiven**

### **Tatsächliche Entwicklung**

Von Ende 2018 zu Ende 2019 ist die Zahl der u3-Kinder um 212 Kinder gesunken. Damit wurde die prognostizierte u3-Kinderzahl für 2019 trotz des Sinkens weiterhin um 146 Kinder übertroffen.

Die Zahl der Plätze im u3-Bereich konnte um insgesamt 30 Plätze erhöht werden (Ausbau in Kindertageseinrichtungen um 32 Plätze und Reduzierung in der Kindertagespflege um 2 Plätze). Die Versorgungsquote konnte von 46,6 % auf 48,1 % erhöht werden.

Die Zahl der ü3-Kinder ist um 217 Kinder angestiegen und hat damit die Prognose um 161 Kinder übertroffen.

Die Zahl der ü3-Plätze wurde durch das Schaffen neuer Plätze und erforderlicher Umstrukturierungen in den bestehenden Einrichtungen zum Verbleib der hochwachsenden u3-Kinder um insgesamt 191 Plätze erhöht. Bei einer Steigerung der Kinderzahl im ü3-Bereich von 217 Kindern wurde die Versorgungsquote von 104,3 % gering auf 103,9 % reduziert.

### **Ausbauplanungen, die bereits beschlossen wurden**

Bei einer bislang angestrebten Versorgungsquote von mindestens 50,0 % bei den u3-Kindern und einer Bedarfsdeckung von mindestens 100,0 % bei den ü3-Kindern müssen zusätzlich zu den sich aus der Bevölkerungsentwicklung ergebenden Bedarfen weitere Plätze geschaffen werden, um diese Versorgungsquoten in allen Wohnbereichen zu erreichen.

Ausgehend von den tatsächlichen Kinderzahlen von 8.714 u3-Kindern zu Ende 2019 müssten stadtweit zur Versorgung von 50 % dieser Kinder insgesamt 4.357 u3-Plätze vorhanden sein. Das macht eine Differenz zu den aktuell bestehenden Plätzen von 168 Plätzen.

Bei einer Versorgungsquote von 60 % der u3-Kinder würden 5.228 Plätze benötigt, welches eine Differenz von 1.039 Plätzen ergibt.

Für neu entstehende Wohngebiete sind zusätzliche maßnahmenbedingte Plätze zu schaffen. Die folgende Tabelle 17a zeigt auf, welche Maßnahmen noch konkret bis zum Ende des Jahres 2020 geplant sind. Für alle genannten Maßnahmen sind bereits Beschlüsse der Ratsgremien gefasst worden. Daher sind auch alle dort aufgelisteten Vorhaben in der aktuellen Versorgungsquote berücksichtigt.

Die neuen Einrichtungen mit weiteren Betreuungsplätzen sind in 2020 gegenüber dem Vorjahr geringer. Die Inbetriebnahmen einiger zunächst für 2020 geplanten Einrichtungen mussten durch planerische oder bauliche Verzögerungen verschoben werden. So werden beispielsweise die Einrichtungen am Nordkirchenweg zur Versorgung der südlichen Innenstadt, Nottulner Landweg in Roxel und auch an der Hüfferstraße im Bezirk Mitte später als geplant in Betrieb gehen.

### **Weitere Ausbauplanungen im Bereich der Kindertageseinrichtungen**

Die Tabelle 17b zeigt eine Übersicht über weitere geplante Betreuungsplätze in Kindertageseinrichtungen ab 2021. Für einige konkrete Planungen sind schon Beschlüsse der politischen Gremien gefasst.

Ein Vergleich der Tabelle mit dem Vorjahr zeigt, dass sich innerhalb des Jahres an mehreren Stellen Veränderungen in der Zeitplanung ergeben haben. Zum einen haben sich Planungen von Baugebieten verschoben, so dass sich die dort entstehenden maßnahmenbedingten Kindertageseinrichtungen ebenfalls verschieben. Zum anderen haben sich innerhalb

einzelner Projektplanungen von Kindertageseinrichtungen zeitliche Verzögerungen ergeben, so dass die im Errichtungsbeschluss benannte Inbetriebnahme sich verschieben muss. An einigen Standorten sind dauerhafte Lösungen geplant, die perspektivisch die benannten Interimslösungen ablösen sollen, so dass an diesen Stellen die Gesamtzahl der neuen Plätze abzüglich der Interimslösungen dargestellt wird.

In 2021 werden voraussichtlich sechs neue Einrichtungen in Betrieb gehen. Im Bezirk Mitte werden neben dem Ersatzbau der städt. Kita Hornstraße und dem Umzug der Interimskita DRK Wartburg in den Neubau Hüfferstraße noch zwei Einrichtungen an der Neubrückenstraße mit vier Gruppen sowie im Zentrum Nord mit sechs Kitagruppen errichtet. Ebenfalls werden in Amelsbüren am Nordkirchenweg in der 4-Gruppen Kita neue Plätze zur Versorgung der südlichen Innenstadt angeboten. Eine weitere Kindertageseinrichtung mit sechs Gruppen wird am Nottulner Landweg in Roxel fertiggestellt. Damit werden in 2021 voraussichtlich 102 neue u3-Plätze und 216 Plätze für Kinder im Alter von 3 bis 6 Jahren neu geschaffen.

Zur langfristigen bedarfsorientierten Versorgung mit Betreuungsplätzen werden die kommunalen Ausbaustrategien weiterverfolgt. Hierbei werden weiterhin maßnahmenbedingte Betreuungsbedarfe sowie falls erforderlich zusätzliche Bedarfe für den Wohnbereich im Rahmen der Entwicklung von neuen Wohngebieten angemeldet, sowie neue Flächen und Gebäude gesucht.

Des Weiteren werden folgende Schwerpunkte der Planung weiterhin verfolgt:

- **Versorgung der Innenstadt**

Insbesondere in der Innenstadt fehlen Plätze zur Versorgung der Kinder mit Kitaplätzen.

Ca. ein Drittel der Münsteraner u3-Kinder leben in der Innenstadt, so dass hier weitere Maßnahmen erforderlich sind, um die Bedarfe abzudecken.

Im Kitajahr 2019/2020 konnten erneut Errichtungsvorlagen zur Beschlussfassung gebracht werden, die zum Platzausbau in der Innenstadt führen werden: Kita Alte Post am St. Josefs-Kirchplatz, Kita am Dahlweg und Kita an der Grevener Straße.

Zur Verbesserung der Versorgung im Bezirk Mitte werden zusätzlich bei Neuplanungen auf städtischen Grundstücken in Randbereichen zur Innenstadt, über die maßnahmenbedingten Notwendigkeiten für diesen Wohnbereich hinaus, weitere Gruppen geplant (beispielsweise geplante Kita an der ehemaligen Wartburgschule zur Deckung von Innenstadtbedarfen, am Ermlandweg zur Deckung der Bedarfe der nördlichen Innenstadt, geplante Kita am Nordkirchenweg zur Deckung der Bedarfe der südlichen Innenstadt).

- **Entwicklungen im Bezirk Nord**

Entgegen dem stadtweiten Trend ist ein Sinken der u3-Quote im Bezirk Nord zu erkennen. Insbesondere im Stadtteil Kinderhaus ist eine Steigerung der Kinderzahlen zu beobachten. Durch eine Zunahme von über 30 u3-Kindern sinkt die dortige u3-Quote. Langfristig sind in diesem Stadtteil jedoch weitere Maßnahmen (Ermlandweg, Moldricksgelände) zur Deckung der Bedarfe geplant. Auch in Coerde (Kiesekampweg, Erweiterung Kita Am Edelbach) und in Sprakel (östl. Sprakeler Straße, östl. Bahnhofpunkt) sind weitere Ausbauplanungen vorgesehen.

- **Planungen im Rahmen der Konversion**

Im Berichtsjahr konnten die ersten Errichtungsbeschlüsse für die Kindertageseinrichtungen gefasst werden, die im Rahmen der Konversionsentwicklungen Oxford und York entstehen werden. In Abhängigkeit von den Konversionsentwicklungen werden weitere Beschlüsse folgen.

- Der Ausbau der betrieblichen Kindertagesbetreuung wird weiterverfolgt**  
 Der Informations- und Beratungsservice des Amtes für Kinder, Jugendliche und Familien zur betrieblichen Kindertagesbetreuung wird kontinuierlich wahrgenommen. Mit der neuen betrieblichen Kindertageseinrichtung der Westfälischen Wilhelms-Universität (V/0119/2020) wird sich die Zahl der betrieblichen Betreuungsplätze in Münster deutlich erhöhen. Zusätzlich wird die Zahl der betrieblichen Plätze in Mecklenbeck durch die Firma Brillux erneut erweitert.  
 Weiteres siehe Kapitel 4.2
- Abbau von interimswisegenutzten Pavillons und Gebäuden**  
 Zusätzlich zu den bereits in Tabelle 17b angegebenen Interimslösungen, die im Rahmen von dauerhaften Planungen perspektivisch ersetzt werden sollen, bestehen weitere Interimslösungen in einigen Wohnbereichen. Alle Interimslösungen sind in der Versorgungsquote berücksichtigt. Diese tragen dazu bei, dass die Versorgung der Kinder wie dargestellt erfolgen kann. Auch hier müssen langfristige dauerhafte Lösungen als Ersatz entwickelt werden.

### Ausbauplanungen in der Kindertagespflege

Konkrete Ausbauplanungen im Bereich der Kindertagespflege darzustellen ist schwierig, da nicht vorhergesagt werden kann, wie viele Neueinsteiger/-innen es in einem Kitajahr geben wird bzw. wie viele es auch wieder verlassen werden. Auch entscheidet jede Tagespflegeperson im Rahmen der erteilten Pflegeerlaubnis für sich, ob und wie viele Plätze sie anbieten wird.

Für das Kitajahr 2020/2021 ist der Aufbau von drei Großtagespflegestellen geplant. Weitere können kurzfristig hinzukommen, wenn interessante Betreuungsräume auf dem Immobilienmarkt zur Anmietung angeboten werden. Großtagespflegestellen werden ausschließlich in Stadtteilen aufgebaut, in denen nicht ausreichend Kitaplätze für die Betreuung von unter Dreijährigen zur Verfügung stehen. Folgende Projekte sind fest eingeplant und eine Zustimmung der Vermieter liegt vor:

**Tabelle 16: Neue Großtagespflegestellen im Kitajahr 2020/2021**

Adresse	Anzahl GTP	Anzahl Plätze	Träger	Vorauss. Eröffnung (Quartal)
Schorlemer Str. 6 (betriebliche GTP)	1	9	ASB	02/2020
Wolbecker Str. 6 (betriebliche GTP)	1	9	noch offen	03/2020
Dahlweg 112	1	9	noch offen	04/2020
	<b>3</b>	<b>27</b>		

Des Weiteren sind im Kitajahr 2020/2021 fünf Vorbereitungskurse für potentielle Neueinsteiger/-innen in Kindertagespflege geplant. Ziel der Beratungsstelle ist es, viele Teilnehmer/-innen auch für die Tätigkeit im eigenen Haushalt zu begeistern.

Jedoch stellt sich das Kitajahr 2020/2021 bezüglich der Prognose, ob weitere Plätze ausgebaut werden können oder ob ein Platzabbau erfolgt, als derzeit kaum kalkulierbar da. Aufgrund der Corona-Pandemie ist das Bewerberfeld aktuell deutlich verhalten. Neben den Auswirkungen von Corona – u. a. Verunsicherung bzgl. der eigenen potentiellen Gefährdung

in der Betreuung von u3-Kindern – werden Fachkräfte auch in Einrichtungen der Kindertagesbetreuung gesucht.

### **Beschlussfassung für neue Kitas**

Den Ratsgremien werden die Errichtungsvorlagen für die neuen Kitas zur Beschlussfassung vorgelegt, sobald sie entscheidungsreif sind. Dieses ist bei maßnahmenbedingten Planungen abhängig von der Bebauungsplanung.

Über weitere zusätzliche Ausbauplanungen, die für die Bedarfe in den Wohnbereichen notwendig sind, werden die zuständigen parlamentarischen Gremien im laufenden Kitajahr 2020/2021 rechtzeitig in Kenntnis gesetzt und angemessen beteiligt.

### **Trägerausschreibungen für neue Kitas**

Die kontinuierliche Errichtung neuer Kitas macht die Ausschreibung entsprechender Trägerschaften zeitnah nach dem Errichtungsbeschluss erforderlich.

Das in 2017 entwickelte und in 2018 evaluierte Verfahren zur Trägerausschreibung wurde im Berichtsjahr weiterhin angewandt

Die Verwaltung hat im Kitajahr 2019/2020 sechs neue Trägerschaften ausgeschrieben und dem Rat zur Entscheidung vorgelegt. Zum Sommer 2020 wurden weitere Ausschreibungen vorgenommen.

**Tabelle 17 a: Übersicht über noch bestehende Ausbauplanungen für neue Plätze in Kindertageseinrichtungen (u3 und ü3) bis Ende 2020**  
**Stand: 14.05.2020**

Kita	Träger	Wohnbereich	Anzahl neuer Gruppen	Neue Plätze		Bemerkungen	Geplante Fertigstellung
				u3	ü3		
Erweiterung Emilienkita	kath.	Geist		0	12	V/0667/2017	01.08.2020
Brillux	betrieblich	<b>Bezirk Mitte</b> Mecklenbeck	1	10			01.08.2020
Hedwig-Feibes-Weg	educare	Mecklenbeck	4	22	48	V/0680/2018	01.11.2020
		<b>Bezirk West</b>		<b>32</b>	<b>48</b>		
		<b>Bezirk Nord</b>					
		<b>Bezirk Ost</b>					
Gustav-Dietrich-Kita	ASB	Angelmodde	3	22	28	V/0032/2017 und E1	01.06.2020
Schatzkiste	DRK	Gremmendorf				Ersatzbau	01.08.2020
Alfred-Bernstein-Kita*	ASB	Wolbeck	5	30	50	V/0587/2017	01.08.2020
		<b>Bezirk Süd-Ost</b>		<b>52</b>	<b>78</b>		
Landsberger Straße	Fröbel	Amelsbüren	4	22	48	V/1079/2017	01.03.2020
		<b>Bezirk Hiltrup</b>		<b>22</b>	<b>48</b>		
<b>gesamt</b>				<b>106</b>	<b>186</b>		

Hinweise:

\* Im Rahmen der Bauplanungen der Kitas Waldbach und Alfred-Bernstein in Wolbeck werden die zweigruppige Dependence der kath. Kita St. Nikolaus und die eingruppige Dependence der städt. Kita in der Herrenstraße perspektivisch abgebaut.

**Tabelle 17 b: Übersicht über die aktuellen Ausbauplanungen für neue Plätze in Kindertageseinrichtungen (u3 und ü3) ab 2021**

Stand: 14.05.2020

Kita	Träger	Wohnbereich	Anzahl neuer Gruppen	Neue Plätze		Bemerkungen	Geplante Fertigstellung
				u3	ü3		
Sonnenstraße 85 – 89	Fröbel	Altstadt	8	36	94	V/0264/2018	01.08.2022
Neubrückenstraße	St. Lamberti	Altstadt	4	22	48	V/0782/2018	01.08.2021
Friedrichsburg	NN	Pluggendorf				Standortvorbereitung erfolgt im Rahmen der Bebauungsplanung	ca. 2024
Hornstraße	städt.	Josef				Ersatzbau	voraussichtlich 01.04.2021
WWU Kita	betrieblich	Kreuz	5	36	34	V/0119/2020	01.08.2022
Hüfferstraße	DRK	Schloss				V/0210/2016,3 Gruppen Ersatz Interim Wartburg	01.02.2021
Kita Aaseestadt	NN	Aasee	3	16	34	Standortvorbereitung erfolgt im Rahmen der Bebauungsplanung	
Fliednerhaus	ev. KK	Geist	2	20		V/0751/2017	01.08.2022
Alte Post am St. Josefs-Kirchplatz	NN	Schützenhof	2	10	20	V/0809/2019	01.05.2022
Dahlweg/südl. Roddestraße	NN	Schützenhof	3	16	34	V/1021/2019	01.08.2022
Hafen	NN	Hafen	4	22	48	Standortvorbereitung erfolgt im Rahmen der Bebauungsplanung	ca. 2023
Kita an der Mathilde Anneke Gesamtschule Münster-Ost	städt.	Herz-Jesu	2	12	28	V/0830/2015 plus E1	ca. 2022
Alte Mauritzschule	CVJM	Mauritz-Mitte				Ersatzbau	

**Tabelle 17 b: Übersicht über die aktuellen Ausbauplanungen für neue Plätze in Kindertageseinrichtungen (u3 und ü3) ab 2021**

**Stand: 14.05.2020**

Kita	Träger	Wohnbereich	Anzahl neuer Gruppen	Neue Plätze		Bemerkungen	Geplante Fertigstellung
				u3	ü3		
Zentrum Nord	Fröbel	Rumphorst	6	32	68	V/0421/2018	01.08.2021
Hoppengarten	NN	Rumphorst	2	10	20	in Planung	ca. 2022
Greverner Straße	NN	Uppenberg	6	32	68	V/1053/2019,	4. Quartal 2022
Wienburg	NN	Uppenberg	2	10	20	neue 4 Gruppen Kita in Planung, Abbau 2 Gruppen Pavillon	
		<b>Bezirk Mitte</b>	<b>43</b>	<b>242</b>	<b>448</b>		
Oxfordkaserne Kita 1	NN	Gievenbeck	5	28	52	V/1187/2019	01.08.2024
Oxfordkaserne Kita 2	NN	Gievenbeck	5	28	52	Errichtung erfolgt im Rahmen der Konversionsentwicklung	
Oxfordkaserne Kita 3	NN	Gievenbeck	4	22	48	Errichtung erfolgt im Rahmen der Konversionsentwicklung	
Borghorstweg	NN	Gievenbeck	4	22	48	Standortvorbereitung erfolgt im Rahmen der Bebauungsplanung	
Heinrich-Piepmeier-Haus	HPH	Gievenbeck	2	10	20	Umzug und Erweiterung in Planung	
Gescherweg	NN	Gievenbeck				Flächenreservierung	
ehemalige Wartburghauptschule	städt.	Sentrup	8	44	96	V/0010/2018, Versorgung der Innenstadt	nach 2021
Hafkhorst	NN	Mecklenbeck	4	22	48	Standortvorbereitung erfolgt im Rahmen der Bebauungsplanung	

**Tabelle 17 b: Übersicht über die aktuellen Ausbauplanungen für neue Plätze in Kindertageseinrichtungen (u3 und ü3) ab 2021**  
**Stand: 14.05.2020**

Kita	Träger	Wohnbereich	Anzahl neuer Gruppen	Neue Plätze		Bemerkungen	Geplante Fertigstellung
				u3	ü3		
Albachten-Ost 2	NN	Albachten	6	32	68	Standortvorbereitung erfolgt im Rahmen der Bebauungsplanung	nach 2023
Albachten-Ost 3	NN	Albachten	6	32	68	Standortvorbereitung erfolgt im Rahmen der Bebauungsplanung	nach 2023
Albachten Steinbrede	NN	Albachten	4	22	48	Standortvorbereitung erfolgt im Rahmen der Bebauungsplanung	
Westl. Autobahn /südl. Nottulner Landweg	Outlaw	Roxel	6	32	68	V/0613/2018	01.08.2021
Nienberge	NN	Nienberge	14	74	156	Standortvorbereitung erfolgt im Rahmen der Bebauungsplanung an mehreren Standorten	ab 2024
		<b>Bezirk West</b>	<b>68</b>	<b>368</b>	<b>772</b>		
Kiesekampweg	NN	Coerde	3	16	34	Standortvorbereitung erfolgt im Rahmen der Bebauungsplanung, neue 5 Gruppen Kita, Abbau 2 Gruppen Pavillon Meerwiese	ca. 2022
Erweiterung Kita Edelbach	städt.	Coerde	1	6	14	V/1044/2019, Erweiterung um 2 Gruppen, Prüfauftrag Abbau 1 Gruppe Pavillon	3. Quartal 2022
Ermlandweg	NN	Kinderhaus	4	22	48	Vorlage V/0679/2018, Versorgung der nördlichen Innenstadt	01.06.2023
südl. Langebusch	NN	Kinderhaus	8	44	96	Standortvorbereitung erfolgt im Rahmen der Bebauungsplanung	ca. 2023

**Tabelle 17 b: Übersicht über die aktuellen Ausbauplanungen für neue Plätze in Kindertageseinrichtungen (u3 und ü3) ab 2021**

**Stand: 14.05.2020**

Kita	Träger	Wohnbereich	Anzahl neuer Gruppen	Neue Plätze		Bemerkungen	Geplante Fertigstellung
				u3	ü3		
Wangeroogeweg	NN	Kinderhaus				Standortvorbereitung erfolgt im Rahmen der Bebauungsplanung	
östl. Sprakeler Straße/westl. DB	St. Marien und St. Josef	Sprakel	2	10	20	Standortvorbereitung erfolgt im Rahmen der Bebauungsplanung, neue 4 Gruppen Kita in Planung, Abbau 2 Gruppen Pavillon Holunderweg	ca. 2022
östl. Bahnhofhaltepunkt	NN	Sprakel	4	22	48	Standortvorbereitung erfolgt im Rahmen der Bebauungsplanung	
		<b>Bezirk Nord</b>	<b>22</b>	<b>120</b>	<b>260</b>		
Maikottenweg	NN	Mauritz-Ost	5	28	52	Standortvorbereitung erfolgt im Rahmen der Bebauungsplanung	ca. 2023
Heinrich-Lersch-Weg	NN	Mauritz-Ost				in Prüfung	
WDR Gelände	NN	Mauritz-Ost				Standortvorbereitung erfolgt im Rahmen der Bebauungsplanung	ab 2025
Östl. Hobbeltstraße/Nördl. Lammerbach	NN	Handorf	4	22	48	Standortvorbereitung erfolgt im Rahmen der Bebauungsplanung, auch für Kirschgarten	ca. 2023
Kötterstr	NN	Handorf	5	28	52	Standortvorbereitung erfolgt im Rahmen der Bebauungsplanung	ab 2024
		<b>Bezirk Ost</b>	<b>14</b>	<b>78</b>	<b>152</b>		

**Tabelle 17 b: Übersicht über die aktuellen Ausbauplanungen für neue Plätze in Kindertageseinrichtungen (u3 und ü3) ab 2021**

Stand: 14.05.2020

Kita	Träger	Wohnbereich	Anzahl neuer Gruppen	Neue Plätze		Bemerkungen	Geplante Fertigstellung
				u3	ü3		
Yorkkaserne Kita 1	NN	Gremmendorf	4	22	48	V/0831/2019 Errichtung erfolgt im Rahmen der Konversionsentwicklung	Ende 2022
Yorkkaserne Kita 2	NN	Gremmendorf	4	22	48	Errichtung erfolgt im Rahmen der Konversionsentwicklung	
Yorkkaserne Kita 3	NN	Gremmendorf	4	22	48	Errichtung erfolgt im Rahmen der Konversionsentwicklung	
Yorkkaserne Kita 4	NN	Gremmendorf	3	16	14	V/0741/2019	01.07.2024
Yorkkaserne Kita 5	NN	Gremmendorf	8	44	96	Errichtung erfolgt im Rahmen der Konversionsentwicklung	
Südl. Hiltruper Straße	NN	Angelmodde	7	38	72	Standortvorbereitung erfolgt im Rahmen der Bebauungsplanung	ca. 2022
Berdel	NN	Wolbeck	6	32	68	Standortvorbereitung erfolgt im Rahmen der Bebauungsplanung	ab 2024
		<b>Bezirk Südost</b>	<b>36</b>	<b>196</b>	<b>394</b>		
Robert-Bosch-Straße	NN	Berg Fidel	2	16	14	V/0830/2019	01.02.2022
An der Hiltruper Baumschule	NN	Hiltrup	2	10	20	V/0715/2019	01.02.2024
Erweiterung Kita Burgwall	städt.	Hiltrup				Erweiterung um 1 Gruppe in Planung, perspektivisch Abbau 1 Gruppe Pavillon	
Zur Vogelstange	NN	Hiltrup	4	22	48	Standortvorbereitung erfolgt im Rahmen der Bebauungsplanung	ca. 2023
Hiltrup-Ost/Osttor	NN	Hiltrup	30	160	340	Standortvorbereitung erfolgt im Rahmen der Bebauungsplanung an mehreren Standorten	ab 2025

**Tabelle 17 b: Übersicht über die aktuellen Ausbauplanungen für neue Plätze in Kindertageseinrichtungen (u3 und ü3) ab 2021**  
**Stand: 14.05.2020**

Kita	Träger	Wohnbereich	Anzahl neuer Gruppen	Neue Plätze		Bemerkungen	Geplante Fertigstellung
				u3	ü3		
Nordkirchenweg	EI Kanalhaie	Amelsbüren	3	16	32	V/0608/2018, neue 4 Gruppen Kita, Umzug Kita Kanalhaie, Versorgung Süd	01.08.2021
Am Dornbusch	NN	Amelsbüren	2	12	28	Standortvorbereitung erfolgt im Rahmen der Bebauungsplanung	
Böckenhorst	NN	Amelsbüren	4	22	48	Standortvorbereitung erfolgt im Rahmen der Bebauungsplanung	
		<b>Bezirk Hiltrup</b>	<b>47</b>	<b>258</b>	<b>530</b>		
<b>Gesamt</b>			<b>230</b>	<b>1.262</b>	<b>2.556</b>		

### 3. Kindertagesbetreuung mit besonderem Profil

#### 3.1 Familienzentren

Die Kernaufgabe von Familienzentren ist, verschiedene niedrigschwellige Unterstützungsangebote für Eltern am Ort der Kindertageseinrichtung gebündelt anzubieten. Familienzentren verfügen dafür über Kooperationen mit beispielweise Trägern/Anbietern von Frühen Hilfen, Bildungs- und Beratungsstellen sowie weiteren lokalen Kooperationspartnern. Durch diese Kooperationen wird die Grundlage für eine bedarfsorientierte Angebotspalette gebildet. Damit bieten sie eine verlässliche Anlaufstelle für Fragen zur Erziehung und zum Familienalltag im Stadtteil. In diesem Sinne sind Familienzentren ein unverzichtbarer Bestandteil der kommunalen Präventionsketten.

In Münster gibt es derzeit über das gesamte Stadtgebiet verteilt 36 Familienzentren. Ab Sommer 2020 werden sich drei weitere Kindertageseinrichtungen zu Familienzentren weiterentwickeln und sich mit dem Landesprogramm zertifizieren lassen. Die Standorte wurden gemäß dem Index der Landesregierung ausgewählt, der sowohl soziale als auch demographische Bedarfslagen berücksichtigt. Außerdem wurde die Auslastung von Familienzentren in den Sozialräumen beachtet.

Somit wird sich im Stadtteil Schützenhof die Julius-Moses Kita des Arbeiter Samariterbundes zu einem Familienzentrum weiterentwickeln und die Angebotsstruktur für die Familien in der südlichen Innenstadt ergänzen. Weiter wird sich die DRK Kita Meerwiese in Coerde auf den Weg machen Familienzentrum zu werden, womit dann eine flächendeckende Förderung durch das Landesprogramm Familienzentren in Coerde geschaffen ist. Der dritte Standort, der durch ein weiteres Familienzentrum ergänzt wird, ist der Stadtteil Angelmodde. Die Little Giants Kita Angelmodde des Trägers Kleine Riesen Nord wird mit der Weiterentwicklung eine Angebotsstruktur für Familien im Stadtteil etablieren.

Mit der Revision des Kinderbildungsgesetz NRW wird der Landeszuschuss für Familienzentren ab Sommer 2020 auf 20.000 € pro Familienzentrum angehoben. Das untermauert die erfolgreiche Unterstützungsarbeit der Familienzentren in den einzelnen Stadtteilen.

**Tabelle 18: Eckdaten zu Familienzentren**

		2018		2019		2019	
Anzahl der geförderten Familienzentren		35		36		39	
davon Anzahl der Einzelfamilienzentren	davon Anzahl der Verbundfamilienzentren	28	7 (19 Kitas)	29	7 (19 Kitas)	32	7 (19 Kitas)
Gesamtzahl Familienzentren		47		48		51	

In 2020 soll der Qualitätszirkel Familienzentren drei Mal stattfinden. In einer ersten Sitzung wurde die in 2017 vom Ministerium für Kinder, Familie, Flüchtlinge und Integration (MKFFI) bei dem Institut Arbeit und Qualifikation an der Universität Duisburg Essen in Auftrag gegebene Evaluation der Gütesiegelkriterien für die Zertifizierung von Familienzentren vorgestellt und diskutiert.

Als zentrale Ergebnisse stellt die Evaluation u. a. die Felder der Begleitung und Beratung der Familien als auch den dezentralen Zugang zu Leistungen von kommunalen Präventionsprogrammen heraus. Jedes der befragten Familienzentren kooperiert mit einer Erziehungsberatungsstelle und das Angebotsfeld der Begleitung und Beratung ist der

meistgewählte Schwerpunkt. Außerdem wurde ein Bedeutungszuwachs von gesundheitsbezogenen Angeboten unabhängig von sozialräumlicher Struktur identifiziert. Neben diesem Zuwachs, steigt auch die Bedeutung von Berufstätigkeit als zentrale gesellschaftliche Herausforderung. Für die Familienzentren wirkt sich dies in Form von zeitsensibler Angebotsgestaltung aus.

Auf der Grundlage dieser Ergebnisse wurde beschlossen, als Arbeitsschwerpunkt 2020 im Qualitätszirkel das Thema der sozialräumlichen Angebotsgestaltung und Vernetzung zu verfolgen.

**Tabelle 19: Familienzentren nach Trägern**

Einrichtungen, die als Familienzentrum einzeln oder im Verbund arbeiten - nach Trägern	2018	2019	2020
Kath. Träger	13	13	13
Ev. Träger	3	4	4
Städt. Träger	12	12	12
Wohlfahrtsverbände	8	8	10
Sonstige freie Träger	11	11	12

**Abbildung 9: Familienzentren nach Bezirken**

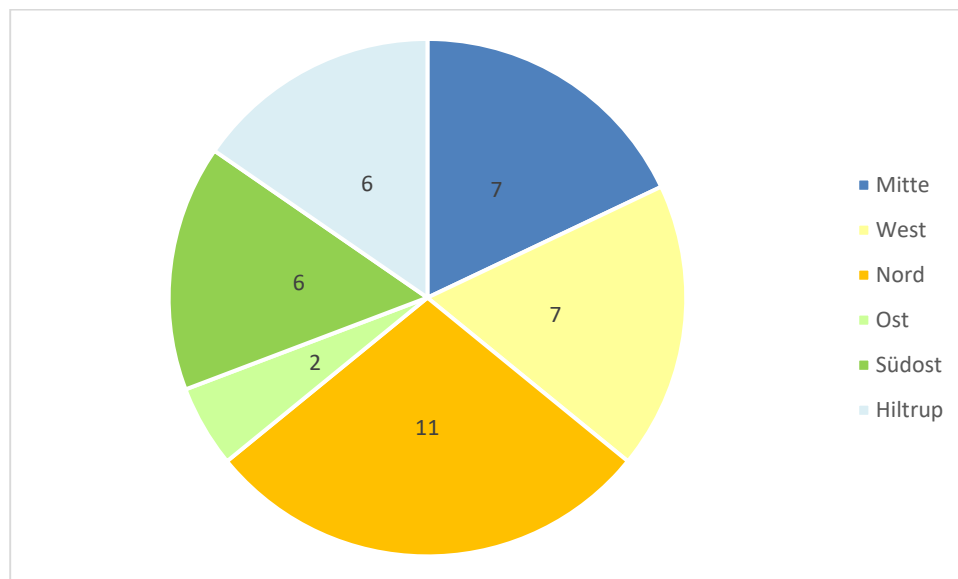
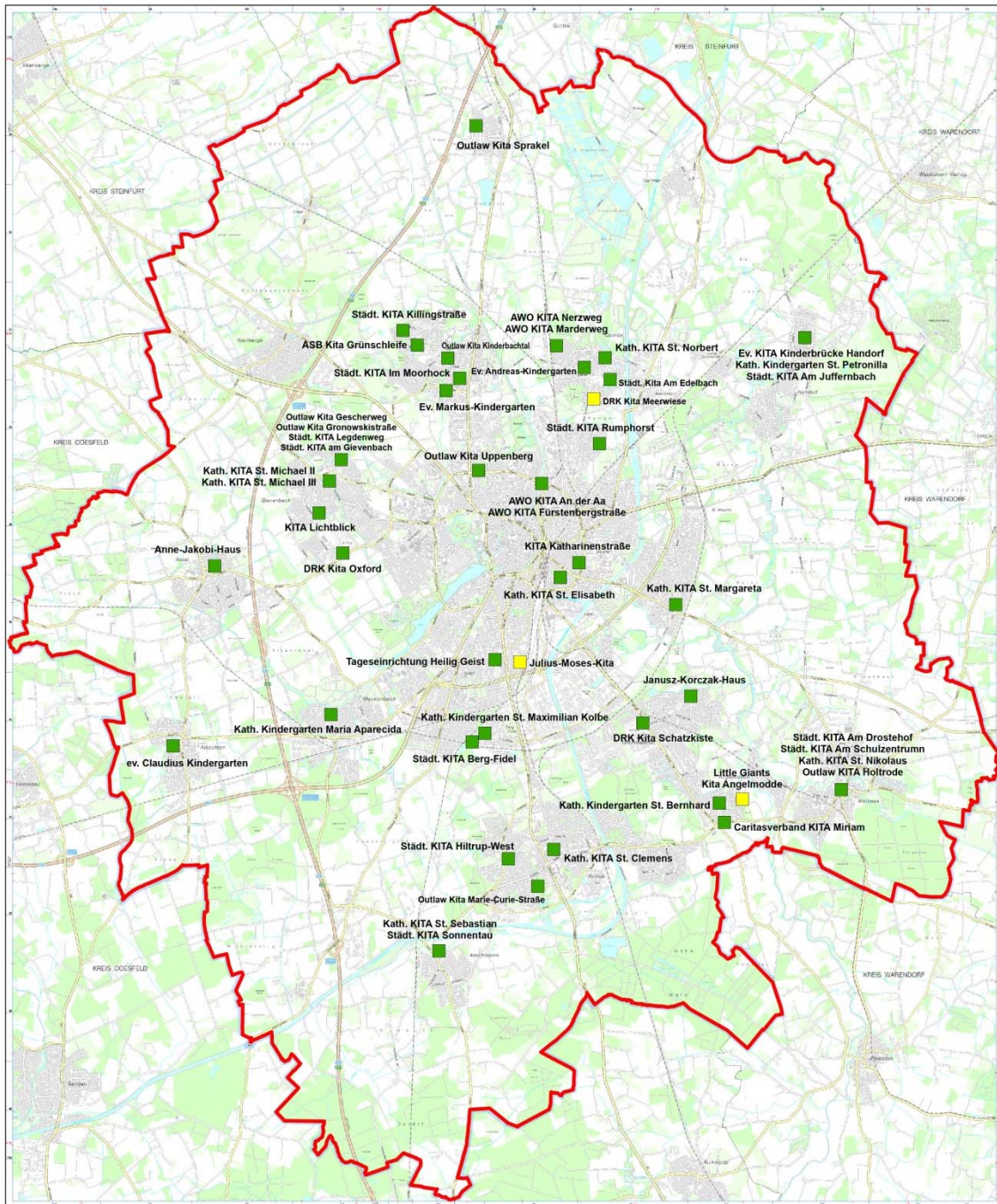


Abbildung 10: Familienzentren Standorte zum Kitajahr 2020/2021



**Familienzentren**

**Standorte zum Kindergartenjahr 2020/2021**

- bestehende Standorte
- neue Standorte
- Verbundfamilienzentrum, Erweiterung der Förderung

Stand: 16.04.2020

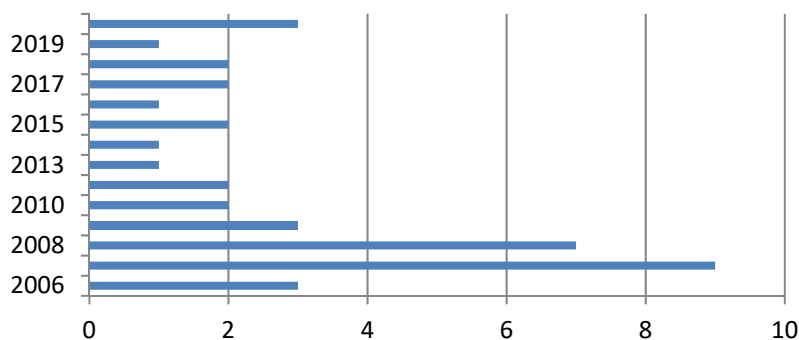
**Tabelle 20: Familienzentren im Überblick**

Nr.	Famz	Familienzentrum	Träger	Kitajahr		Wohnbezirk	Bezirk
1	E	Kita Katharinenstraße	SKF - Sozialdienst kath. Frauen	2006	2007	Hansaplatz	Mitte
2	E	Kita St. Elisabeth	Kath. KG St. Mauritz	2009	2010	Hansaplatz	Mitte
3	E	Kita Heilig Geist	Kath. KG St. Joseph MS-Süd	2007	2008	Geist	Mitte
4	E	Kita Julius-Moses	Arbeiter-Samariter-Bund	2020	2021	Schützenhof	Mitte
5	E	Kita Rumphorst	Stadt Münster	2008	2009	Rumphorst	Mitte
6	E	Kita Uppenberg	Outlaw gGmbH	2017	2018	Uppenberg	Mitte
7	V	Kita Fürstenberg Kita Lublinring	Arbeiterwohlfahrt Unterbezirk Münsterland-Recklinghausen	2009	2010	Schlachthof	Mitte
8	V	Kita St. Michael II Kita St. Michael III	Kath. KG Liebfrauen-Überwasser	2007	2008	Gievenbeck	West
9	E	Kita Lichtblick	Ev. Jugendhilfe Münsterland	2007	2008	Gievenbeck	West
10	V	Familienzentrum Toppheide 1. Kita Hensenstraße 2. Kita Gronowskistraße 3. Kita Am Gievenbach 4. Kita Legdenweg	1. – 2. Outlaw gGmbH 3. – 4. Stadt Münster	2008	2009	Gievenbeck	West
11	E	Kita Hand-in-Hand	Deutsches Rotes Kreuz	2016	2017	Gievenbeck	West
12	E	Kita Anne-Jakobi-Haus	Christl. Verein Junger Menschen	2008	2009	Roxel	West
13	E	Kita Maria Aparecida	Kath. KG St. Liudger	2007	2008	Mecklenbeck	West
14	E	Ev. Claudius-Kita	Ev. Kirchenkreis	2019	2020	Albachten	West
15	E	Kita Killingstraße	Stadt Münster	2007	2008	Kinderhaus-West	Nord
16	E	Kita Kinderbachtal	Outlaw gGmbH	2015	2016	Kinderhaus-West	Nord
17	E.	Kita Grünschleife	Arbeiter-Samariter-Bund	2017	2018	Kinderhaus-West	Nord
18	E	Kita Im Moorhock	Stadt Münster	2012	2013	Kinderhaus-Ost	Nord
19	E	Ev. Markus-Kita	Ev. Kirchenkreis	2012	2013	Kinderhaus-Ost	Nord
20	E.	Ev. Andreas-Kindergarten	Ev. Kirchenkreis	2007	2008	Coerde	Nord
21	V	Familienzentrum Coerde 1. Kita Nerzweg 2. Kita Marderweg	1. - 2. Arbeiterwohlfahrt Unterbezirk Münsterland-Recklinghausen	2007	2008	Coerde	Nord

Nr.	Famz	Familienzentrum	Träger	Kitajahr		Wohnbezirk	Bezirk
22	E	Kita St. Norbert	Kath. KG St. Franziskus	2008	2009	Coerde	Nord
23	E	Kita Am Edelbach	Stadt Münster	2018	2019	Coerde	Nord
24	E	Kita Meerwiese	Deutsches Rotes Kreuz	2020	2021	Coerde	Nord
25	E	Kita Sprakel	Outlaw gGmbH	2010	2011	Sprakel	Nord
26	V	Familienzentrum Handorf 1. Kita Ev. Kinderbrücke 2. Kita St. Margareta 3. Kita Eichenaue	1. Ev. Kirchenkreis 2. Kath. KG St. Petronilla 3. Stadt Münster	2008	2009	Handorf	Ost
27	E	Kita St. Margaretha	Kath. KG St. Mauritz	2010	2011	Mauritz-Ost	Ost
28	E	Kita Janusz-Korczak-Haus	Christl. Verein Junger Menschen	2006	2007	Gremmendorf	Südost
29	E	Kita Schatzkiste	Deutsches Rotes Kreuz	2015	2016	Gremmendorf	Südost
30	E	Kita St. Bernhard	Kath. KG St. Nikolaus	2007	2008	Angelmodde	Südost
31	E	Kita Miriam	Caritasverband Stadt Münster	2013	2014	Angelmodde	Südost
32	E	Little Giants Kita Angelmodde	Kleine Riesen Nord gGmbH	2020	2021	Angelmodde	Südost
33	V	Familienzentrum Wolbeck 1. Kita Am Schulzentrum 2. Kita Am Drostenhof 3. Kita Holtrode 4. Kita St. Nikolaus Wolbeck	1. - 2. Stadt Münster 3. Outlaw gGmbH 4. Kath. KG St. Gottfried	2009	2010	Wolbeck	Südost
34	E	Kita St. Clemens	Kath. KG St. Clemens	2008	2009	Hiltrup-Mitte	Hiltrup
35	E	Kita Hiltrup-West	Stadt Münster	2006	2007	Hiltrup-West	Hiltrup
36	E.	Kita Marie-Curie-Straße	Outlaw gGmbH	2018	2019	Hiltrup-West	Hiltrup
37	V	Familienzentrum Amelsbüren 1. Kita St. Sebastian 2. Kita Sonnentau	1. Kath. KG St. Clemens 2. Stadt Münster	2008	2009	Amelsbüren	Hiltrup
38	E	Kita St. Maximilian Kolbe	Kath. KG St. Gottfried	2007	2008	Berg Fidel	Hiltrup
39	E	Kita Berg Fidel	Stadt Münster	2014	2015	Berg Fidel	Hiltrup

E = Einzelfamilienzentrum  
V = Verbundfamilienzentrum

**Abbildung 11: Neue Familienzentren pro Kitajahr**



### 3.2 Betrieblich unterstützte Kindertagesbetreuung

Der Ausbau der betrieblichen Kindertagesbetreuungsplätze wird weiterhin als wichtiger Baustein zur Vereinbarkeitsfrage von Familie und Beruf in der Stadt Münster verfolgt. Der Informations- und Beratungsservice des Amtes für Kinder, Jugendliche und Familien zur betrieblichen Kindertagesbetreuung wird jährlich im Durchschnitt von sechs bis zehn Betrieben oder Unternehmen in Anspruch genommen. Mit stadtweit insgesamt 559 Plätzen verfügt Münster inzwischen über ein gutes Angebot der betrieblichen Betreuungsplätze, die mit Blick auf die unterschiedlichen Wünsche der Betriebe in Form von betriebseigenen Einrichtungen, Belegplätzen in Kitas oder im Rahmen der betrieblichen Kindertagespflege vorgehalten werden.

**Tabelle 21: Betrieblich unterstützte Kindertagesbetreuung**

	2017	2018	2019	2020
Betriebliche Plätze in eigenen Einrichtungen von Unternehmen	270	280	316	324
Belegplätze für Betriebe in Kindertageseinrichtungen	71	71	71	82
Betriebliche Kindertagespflege	143	135	153	153
<b>Betriebliche Kindertagesbetreuung insgesamt</b>	<b>484</b>	<b>486</b>	<b>540</b>	<b>559</b>

**Tabelle 22: Betriebliche Plätze in eigenen Einrichtungen von Unternehmen**

Plätze	2017	2018	2019	2020
Niki de Saint Phalle (Uniklinik)	150	150	150	150
Hengst Filter Werke GmbH	30	30	30	30
Landschaftsverband Westfalen-Lippe (LWL)	20	20	20	20
BASF Coatings	40	40	60	57
Brillux	30	40	56	67
<b>Gesamt</b>	<b>270</b>	<b>280</b>	<b>316</b>	<b>324</b>

**Tabelle 23: Belegplätze für Betriebe in Kindertageseinrichtungen**

Plätze	2017	2018	2019	2020
Deutsche Rentenversicherung	10	10	10	10
NRW Bank	4	4	4	4
Provinzial	10	10	10	10
Stadtwerke Münster	10	10	10	10
Stadt Münster	15	15	15	15
Westf. Wilhelms Universität (WWU)	10	10	10	10
Familienservice WWU	5	5	5	5
Landwirtschaftsverlag	7	7	7	18
<b>Gesamt</b>	<b>71</b>	<b>71</b>	<b>71</b>	<b>82</b>

\* Gemäß der Vereinbarung der jährlich festzulegenden Belegplätze zwischen dem Betrieb und dem Träger werden diese Plätze jeweils für ein Kindergartenjahr belegt.

**Tabelle 24: Betriebliche Kindertagespflege**

Plätze	2017	2018	2019	2020
St. Franziskus-Hospital GmbH	18	9	9	9
Max-Planck-Institut	9	9	9	9
Familienservice WWU	9	9	9	9
LVM	9	9	9	9
Paulinum	9	9	9	9
Sparkasse Münsterland-Ost/WL-Bank	9	9	9	9
LWL-Klinik	9	9	9	9
Herz-Jesu-Krankenhaus Hiltrup	9	9	9	9
Wheels Logistics/Deutsche Hochschule der Polizei	9	9	9	9
Mosecker	9	9	9	9
Alexianer	9	9	9	9
LBS	9	9	9	9
FH Münster	9	9	9	9
Studentenwerk	9	9	9	9
Adolph-Kolping-Schule	9	9	9	9
Stadt Münster			9	9
Hansa-Berufskolleg			9	9
<b>Gesamt</b>	<b>144</b>	<b>144</b>	<b>153</b>	<b>153</b>

Im Kitajahr 2020/2021 konnte die Anzahl betrieblicher Betreuungsplätze in eigenen Betriebskitas erneut ausgebaut werden. Im Bereich der betrieblichen Plätze in eigenen Einrichtungen von Unternehmen konnte die Platzzahl durch den Erweiterungsanbau und der damit verbundenen Optimierung der bestehenden Betreuungsstrukturen der Firma Brillux gesteigert werden. Perspektivisch plant die Westf. Wilhelms-Universität (WWU) die Errichtung einer Betriebskita, so dass ab 2022 mit einer Platzzahlsteigerung zu rechnen ist.

Die „Arbeitsgruppe Betriebskitas“ hat sich seit 2017 etabliert. Sie widmet sich den besonderen Themen und Anliegen der Betriebskitas. Die AG tagt halbjährlich unter jährlicher Beteiligung des Amtes für Kinder, Jugendliche und Familien und bietet ein Forum zum Austausch und zur Vernetzung der oft sehr spezifischen Themen, die in Betriebskitas aktuell werden.

### 3.3 Qualitätsmanagement

#### Qualitätsentwicklungsmaßnahmen

Seit 2003 bezuschusst das Amt für Kinder, Jugendliche und Familien Qualitätsentwicklungsmaßnahmen in Kitas freier Träger. Insgesamt wurden in Münster in den vergangenen Jahren Qualitätsentwicklungsmaßnahmen in 139 Kitas unterstützt. Das entspricht 76 % aller Einrichtungen.

Neben Maßnahmen zur Implementierung vom Qualitätssystem werden auch Evaluationen bzw. Überwachungsaudits zur Unterstützung dynamischer Qualitätsentwicklungsprozesse bezuschusst.

Die städtischen Kindertageseinrichtungen führen Qualitätsmanagement anhand der Kindergarten-Skala (KES) für den ü3-Bereich und der Krippen-Skala (KRIPS) für den u3-Bereich durch. Dieses Verfahren beinhaltet vielfache Qualitätsmerkmale anhand derer die pädagogische Qualität der Prozesse in der Kindertageseinrichtung überblickt wird.

**Tabelle 25: Eckdaten zum Qualitätsmanagement**

Anzahl der Maßnahmen	2018	2019	2020
Anzahl der Kitas mit anderen Qualitätsmanagementmaßnahmen (städt. bezuschusst)	30	30	28
Anzahl der mit KES/KRIPS evaluierten städt. Kitas	8	7	7

Als Teil der „Qualitätsentwicklung in der Kinder- und Jugendhilfe“ wurde sich in der Arbeitsgemeinschaft nach § 78 SGB VIII für den Bereich der Kindertagesbetreuung auf die Bearbeitung des Qualitätsthemas „Entwicklung von Strategien und Rahmenbedingungen zur Gewinnung weiterer Fachkräfte“ geeinigt. Bereits in den vergangenen Jahren hat sich die AG 78/5 mit unterschiedlichen Ansätzen zur Erarbeitung von lokalen Handlungsstrategien gegen einen drohenden Fachkräftemangel auseinandergesetzt. Als ein Ergebnis wurde in Zusammenarbeit mit den ausbildenden Fachschulen, Auszubildenden und Praxisanleitungen in Münster das Positionspapier „Praxisanleitungskonzept als Qualitätsmerkmal in der Kindertagesbetreuung“ entwickelt. Damit haben die Vertreterinnen und Vertreter der Praxis Leitlinien für gelingende Praxisanleitung in der Ausbildung zur Erzieherin und zum Erzieher formuliert. Die Qualität in theoretischer sowie praktischer Ausbildung soll den Verbleib der neu ausgebildeten Fachkräfte im Feld forcieren.

### **3.4 Sprachförderung**

Die größte Bedeutung für die sprachlichen Kompetenzen in der deutschen Sprache haben auf individueller Ebene die Deutschkenntnisse der Eltern.

Sprachkompetenz ist eine Schlüsselqualifikation für die Persönlichkeitsentwicklung von Kindern und eine der wichtigsten Voraussetzungen für den schulischen und beruflichen Erfolg sowie die gesellschaftliche Integration.

Altersgemäße Sprachkenntnisse sind schon im Vorschulalter wichtig, damit die Kinder von Anfang an gleiche Bildungschancen haben.

Vielen Problemen, die durch mangelnde Teilhabe an der Sprachgemeinschaft entstehen, kann daher durch sprachliche Bildung vorgebeugt werden.

Sprachliche Bildung sollte so früh wie möglich beginnen und in den Alltag integriert werden. Bedeutsame Personen für das Kind, wie vertraute Erzieherinnen und Erzieher und insbesondere die Eltern, sollten aktiv in den Förderprozess einbezogen werden.

Zu diesem Zwischenfazit kommt das laufende Forschungsprojekt „Komik – Kompositionseffekte in Kitas – Sprachkompetenzen von Kindern zu Schulbeginn“.

Deshalb bilden die 31 Sprachförder- und Integrationsmaßnahmen in 23 Einrichtungen für Eltern von Kita-Kindern einen wichtigen Beitrag für den Spracherwerb der Kinder im Elementarbereich. Die Maßnahmen finden in der Regel in Kooperation mit Familienbildungsstätten in den Kindertageseinrichtungen statt.

Darüber hinaus hält in Münster eine Vielzahl an Einrichtungen spezifische Sprachförderangebote vor. Ab dem 01.08.2020 werden 45 Einrichtungen nach dem Landesprogramm plusKITA (je 30.000 € für pädagogisches Personal) gefördert und 6 Kitas als Sprachfördereinrichtung (je 5.000 €).

**Tabelle 26: Kennzahlen zur Sprachförderung**

	2017	2018	2019	2020
Anzahl der Sprachförder- und Integrationsmaßnahmen für Eltern von Kita-Kindern	23	25	31	34
Bundesprogramm Sprach-Kitas	32	32	32	31

### **Bundesprogramm „Sprach-Kitas – Weil Sprache der Schlüssel zur Welt ist“**

Das übergeordnete Ziel des Programms liegt in der Verbesserung der Angebote sprachlicher Bildung in Kindertageseinrichtungen und der Qualität der Kindertagesbetreuung. Sprachliche Bildung sollte so früh wie möglich beginnen und in den Alltag integriert werden.

Bedeutsame Personen für das Kind, wie vertraute Erzieherinnen und Erzieher sollten aktiv in den Förderprozess einbezogen werden. Das Programm richtet sich insbesondere an Kinder, deren Familiensprache nicht Deutsch ist, sowie an Kinder aus bildungsungeübten Familien, die zuhause Deutsch sprechen und einer besonderen Unterstützung beim Spracherwerb bedürfen. Vor allem diese Zielgruppen sollen an dem Bundesprogramm partizipieren und so frühe Chancen auf einen erfolgreichen Bildungsweg erhalten.

Im Jahr 2020 nehmen in Münster und angrenzender Umgebung 31 Einrichtungen am Programm teil. Die Einrichtungen werden durch zusätzliche im Handlungsfeld Sprache qualifizierte Fachkräfte unterstützt, deren zentrale Aufgabe während des Förderzeitraumes in der Beratung, Begleitung, fachlichen Unterstützung und Qualifizierung der Kita-Teams bei der alltagsintegrierten sprachlichen Bildung, bei der Weiterentwicklung der Zusammenarbeit mit den Familien sowie der inklusiven Pädagogik liegt. Dieser Qualitätsentwicklungsprozess wird kontinuierlich durch eine zusätzliche Fachberatung begleitet.

Das Bundeskabinett hat eine Fortführung des Bundesprogramms Sprach-Kitas bis 2022 vorbehaltlich der Zustimmung des Haushaltsgesetzgebers signalisiert.

Die Evaluierung des Programms hat messbare Auswirkungen auf die Qualität der pädagogischen Arbeit gezeigt. Es trägt wirksam dazu bei, die sprachliche Bildung in Kitas zu verbessern und die Fachkräfte zu stärken.

Schwerpunkte im Zeitraum 2020/2021 werden zum einen die Reflexion des bisher Erreichten und die Planung weiterer Schritte bilden, als auch die Reflexion und Weiterentwicklung der Fachkraft-Kind-Interaktionsqualität.

Grundlage bilden hier die „Good-Practice-Kriterien“ der Universität Graz, die auf wissenschaftlichen Erkenntnissen basieren und maßgeblich zu einer hohen Interaktionsqualität beitragen.

### **3.5 Inklusion: Gemeinsame Förderung von Kindern mit und ohne Behinderung**

Die Betreuung von Kindern mit Behinderung ist in Münster dezentral in den Regeleinrichtungen wie auch den zwei additiven Kindertageseinrichtungen „Die Arche“ und „Heinrich-Piepmeyer-Haus“ möglich. Die additiven Einrichtungen halten gemeinsam 65 heilpädagogische Plätze vor, die über den Landschaftsverband finanziert werden.

Zum Stichtag liegt die Anzahl der Kinder in Regeleinrichtungen, für die die Fördervoraussetzungen nach § 53 SGB XII vom Landschaftsverband festgestellt wurden, bei 356. Mit Blick auf die zwei Vorjahre ist hier ein leichter Rückgang der Zahlen zu beobachten (2019: 358, 2018: 365). Der in den letzten Jahren beobachtete kontinuierliche Anstieg, mit

Ausnahme geringer jährlicher Schwankungen, lässt sich in diesem Jahr eher als eine Etablierung eines konstanten Wertes zwischen 3 und 3,5 % interpretieren.

Von den 356 Kindern mit Integrationsbedarf waren zum Stichtag 17 Kinder unter drei Jahren. Das entspricht 4,8 %. In der Kindertagespflege werden 3 (u3-) Kinder integrativ betreut.

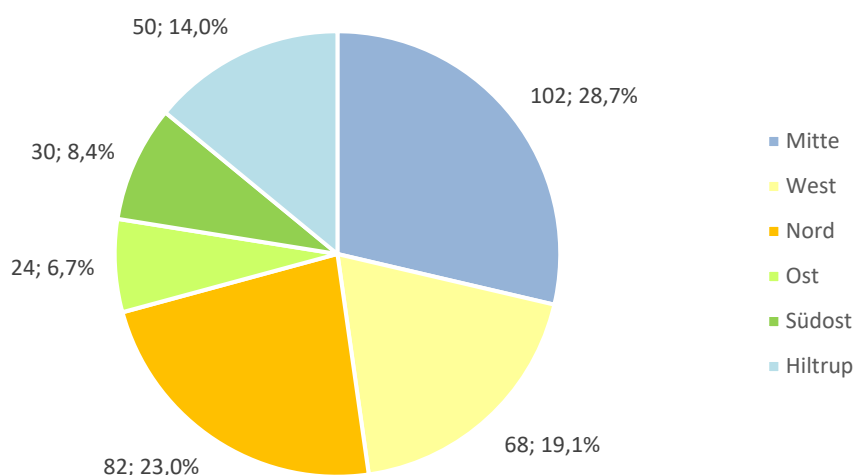
**Tabelle 27: Eckdaten zur Inklusion**

Kinder mit Integrationsbedarf		
Kinder in Kitas	Mit Integrationsbedarf	in %
11.540	356	3,08

**Tabelle 28: Entwicklung des Integrationsbedarfs**

Jahr (Stichtag 01.04.)	Anzahl Kinder mit Integrationsbedarf
2013	345
2014	358
2015	355
2016	349
2017	375
2018	365
2019	358
2020	356

**Abbildung 12: Inklusion Verteilung nach Bezirken**



In 70 % der Fälle liegt eine (oft kombinierte) Entwicklungsverzögerung zu Grunde. Dieser Wert variiert seit Jahren nur gering.

Von den 197 Kindertageseinrichtungen in Münster betreuten am Stichtag 120 Einrichtungen Kinder mit einem Integrationsbedarf. Dies entspricht einem Anteil von 60,6 %.

**Tabelle 29: Inklusion Verteilung nach Bezirken**

Bezirk	Anzahl Einrichtungen ohne Dependancen	Anzahl Einrichtungen mit Inklusion
Mitte	72	38
West	43	26
Nord	26	16
Ost	13	12
Süd-Ost	22	13
Hiltrup	21	15
<b>Münster</b>	<b>197</b>	<b>120</b>

In 21 der 120 inklusiv arbeitenden Kitas (17,5 %) werden mehr als vier Integrationskinder betreut. Dieser Wert ist gegenüber dem Vorjahr gesunken.

Inklusiv ausgerichtete Pädagogik in Kindertageseinrichtungen ist als Prozess zu verstehen, der ein angemessenes Entwicklungsumfeld für jedes Kind erreichen will. Inklusion ist aus diesem Grund die Aufgabe des gesamten Teams und die Fachkraft für Inklusion ist vor diesem Hintergrund nicht ausschließlich nur für das Kind mit Behinderung zuständig, sondern unterstützt das Team und fördert das Expertenwissen aller Teammitglieder.

### **Bundesteilhabegesetz**

Durch das am 01.01.2020 in Kraft getretene Bundes- und Teilhabegesetz (BTHG) soll ein weiterer Schritt in der Umsetzung der UN-Behindertenrechtskonvention gemacht werden. Folglich werden sich auch Rahmenbedingungen für die inklusiv betreuenden Kindertageseinrichtungen verändern.

Das BTHG strukturiert die heilpädagogischen Leistungen für Kindertageseinrichtungen in Basisleistung I und Basisleistung II.

Die Basisleistung I umfasst die Leistungen die auch bisher für die Kindertageseinrichtungen bei der Betreuung eines Kindes mit Förderbedarf gemäß § 53 SGB XII möglich waren:

- Modell „Zusatzkraft“
- Modell „Gruppenstärkenabsenkung“

Der Kern beider Leistungen ist ein verbesserter Personalschlüssel je Kind mit Behinderung.

In der Vergangenheit wurden vom Landesjugendamt Zuschüsse für eine Zusatzkraft für bis zu vier Kinder mit anerkanntem Bedarf pro Kindertageseinrichtung geleistet. Ab dem 01.08.2020 ist diese Begrenzung aufgehoben und Fachkraftstunden für jedes Kind, dessen Antrag bewilligt wird, werden über eine tabellarisch festgelegte Anzahl bezuschusst.

Zusätzlich zu Basisleistung I wird es den Trägern der Kindertageseinrichtungen möglich sein, „individuelle heilpädagogische Leistungen“ bei einem außergewöhnlich hohem Teilhabe- und Förderbedarf zu beantragen. Das bedeutet, dass auch andere Leistungen als zusätzliche Fachkraftstunden möglich sind. Des Weiteren werden auch für von der Einschulung zurückgestellte Kinder Leistungen für das weitere Jahr in der Kindertageseinrichtung vorgehalten.

Die im Zuge des BTHG formulierten Rahmenverträge beinhalten keine Leistungsbeschreibungen für additive (heilpädagogische) Kindertageseinrichtungen. Damit wird die Weiterentwicklung von heilpädagogischen Kitas hin zu Regeleinrichtungen forciert. Dahinter steht das Ziel, dass jedes Kind die Möglichkeit hat, in jeder Kindertageseinrichtung

betreut zu werden. Um Kindern mit einem Förderbedarf der über die Basisleistung I hinaus geht, gerecht werden zu können, sollen Kindertageseinrichtungen dann eine Basisleistung II beantragen können. Diese befindet sich in inhaltlicher Ausgestaltung. Bis 2021 ist die Finanzierung der additiven Kindertageseinrichtungen wie bisher gesichert. Die zeitliche Zielmarke für die Umsetzung der Weiterentwicklung ist für das Jahr 2026 gesetzt. Die Kindertagespflege ist aus der Perspektive der inklusiven Betreuung noch ein junger Leistungsbereich. Richtlinien dazu existieren seit 2015. Für die Umsetzung des BTHG formuliert der Träger der Eingliederungshilfe eine zunächst offene Leistungsbeschreibung und setzt auf Erprobung und mittelfristige Evaluation.

### 3.6 Flexible Kindertagesbetreuung

In Münster haben die Kindertageseinrichtungen die Möglichkeit, durch die städtischen Modelle ExtraZeit und FlexiZeit die Betreuungszeiten bedarfsgerecht anzupassen. In dem am 01.08.2020 in Kraft tretenden novellierten KiBiz sind in § 48 Maßnahmen und entsprechende Zuschüsse für die Kommunen formuliert. Dies gibt dem Amt für Kinder, Jugendliche und Familien einen weiteren Handlungsspielraum, Flexibilisierung von Betreuungszeiten zu bezuschussen. Neben der Flexibilisierung der täglichen Betreuungszeiten ist es nun auch möglich, Träger finanziell zu unterstützen, die weniger Schließtage im Jahr anbieten und somit Bedarfen von Eltern entgegenkommen können. Die AG „Flexible Betreuungszeiten“ ist dazu im Austausch, um neben der bedarfsgerechten Ausweitung der Betreuungszeiten für die Familien ebenfalls die Möglichkeiten der Träger zur Umsetzung der Angebote in den Kindertageseinrichtungen im Blick zu behalten. Die bereits etablierten Münsteraner Modelle bleiben weiterhin aktuell und sollen durch die Landeszuschüsse noch weiter im Stadtgebiet etabliert werden.

#### Das Modell ExtraZeit

Bereits im Jahr 2012 wurde das Modell der **ExtraZeit** erfolgreich eingeführt. Unter ExtraZeit ist insbesondere eine bedarfsorientierte Verlängerung der regulären Betreuungszeit einer Kindertageseinrichtung (z. B. vor 7:00 Uhr / nach 16:00 Uhr) zu verstehen. Die konkrete Ausgestaltung der ExtraZeit hängt dabei immer vom Standort, den jeweiligen Ressourcen und den strukturellen Möglichkeiten der Kindertageseinrichtung ab. Die zusätzliche Betreuungszeit wird seit dem Haushalt 2014 mit städtischen Mitteln bezuschusst.

**Tabelle 30: ExtraZeit**

Anzahl	Bezirk	Stadtteil	stat. Glied.	Kindertageseinrichtung
1	Mitte	Schlachthof	26	Elterninitiative K.E.K.K.I
2	Mitte	Geist	32	Städt. Kita Am Inselbogen
3	Mitte	Uppenberg	47	Outlaw-Kita Uppenberg
4	Mitte	Uppenberg	47	Outlaw-Kita Wienburgstraße
5	West	Gievenbeck	51	Outlaw-Kita Hensenstraße
6	West	Mecklenbeck	54	Städt. Kita Mecklenbeck
7	Nord	Kinderhaus	62	Outlaw-Kita Kinderbachtal
8	Nord	Sprakel	68	Outlaw-Kita Sprakel
9	Ost	Mauritz-Ost	71	Ev. Kita Schmittingheide
10	Süd-Ost	Gremmendorf	82	CVJM Janusz-Korczak-Haus
11	Süd-Ost	Wolbeck	87	Outlaw-Kita Holtrode
12	Hiltrup	Hiltrup-West	97	Outlaw-Kita Marie-Curie-Str.

## Das Modell FlexiZeit

Neben dem Modell der ExtraZeit wurde im vergangenen Kitajahr weiterhin der Baustein der **FlexiZeit** angeboten. Bei diesem Modell der flexiblen Kindertagesbetreuung bieten die Kindertageseinrichtungen deutlich erweiterte tägliche Öffnungszeiten an (z. B. 7:00 – 19:00 Uhr). Den Eltern wird damit die Möglichkeit gegeben, die von Ihnen gebuchte Betreuungszeit ihres Kindes innerhalb dieser erweiterten Öffnungszeiten individuell einzusetzen. Diese Zeiten können an den verschiedenen Tagen der Woche variieren und dem tatsächlichen Betreuungsbedarf der Eltern angepasst werden.

**Tabelle 31: FlexiZeit**

Anzahl	Bezirk	Stadtteil	Kindertageseinrichtung
1	Mitte	Uppenberg	Outlaw-Kita Uppenberg
2	West	Gievenbeck	Outlaw-Kita Hensenstraße
3	Süd-Ost	Gremmendorf	DRK-Kita Schatzkiste
4	Hiltrup	Berg Fidel	Städt. Kita Berg Fidel

### 3.7 Angebote für noch nicht schulpflichtige Kinder aus zugewanderten Familien

Oberste Priorität in der Versorgung mit Kindertagesbetreuungsplätzen hat das Ziel, dass kein Kind eingeschult wird, ohne eine Kita besucht zu haben.

Dieses Ziel ist Teil der Strategie, anschlussfähige Bildungsprozesse zu gewährleisten und den Übergang in die Grundschule als durchlässige Bildungskette zu gestalten. Dies beinhaltet ebenfalls die Versorgung von Kindern aus geflüchteten Familien. Die Versorgungsquote von Kindern über 3 Jahren, die in Flüchtlingsseinrichtungen in Münster gemeldet sind, liegt in diesem Jahr bei 95,2 %. Damit wird das o. g. Ziel nahezu erfüllt. Die Gründe für die Nichtversorgung einzelner Kinder, liegen – wie bereits in den vergangenen Jahren – im individuellen familiären Bereich (z. B. Umzug, Aufenthaltsperspektive u. ä.). Das Amt für Kinder, Jugendliche und Familien kooperiert mit dem Sozialdienst für Flüchtlinge um die Familien einzelfallbezogen bei der Vermittlung eines Platzes in einer Kindertageseinrichtung zu unterstützen.

#### Der Übergang von der Kita in die Grundschule

Im Jahr 2020 tagt im Rahmen des Bundesprogramms „Bildung integriert“ erneut ein interdisziplinäres Gremium zur Gestaltung des Übergangs von der Kindertageseinrichtung zur Grundschule. Gemeinsam haben sich die Vertreterinnen und Vertreter des Schulamtes, des Amtes für Schule und Weiterbildung und des Amtes für Kinder, Jugendliche und Familien zum Ziel gesetzt, Qualitätsstandards für diesen wichtigen Meilenstein für Kinder in der Stadt Münster zu erarbeiten. Sowohl öffentlicher als auch freie Träger führen bereits erfolgreich Projekte in den Stadtteilen für den Übergang durch und verfügen über gewachsene und etablierte Kooperationen in den jeweiligen Systemen. Die Arbeitsergebnisse sollen ebenfalls in der AG 78/5 zur Diskussion vorgestellt werden.

Ebenfalls – als Teil des Übergangs von der Kita zur Grundschule – wird in einer Unter-AG der AG 78/5 mit Vertreterinnen und Vertretern der oben genannten Ämter und der freien Träger der Kindertageseinrichtungen eine Überarbeitung der Konzepte der Informationsveranstaltung für Eltern vierjähriger Kinder vorgenommen.

## Brückenprojekte in Flüchtlingseinrichtungen

Auch in 2020 fördert das Landesjugendamt mit Projektmitteln die „Kinderbetreuung in besonderen Fällen für Kinder aus Flüchtlingsfamilien und vergleichbaren Lebenslagen“ – kurz „Brückenprojekte“.

Die Brückenprojekte finden in Flüchtlingseinrichtungen statt oder nutzen Räume von Familienbildungsstätten oder Kindertageseinrichtungen und werden durch freie Träger der Jugendhilfe und Familienbildungsstätten durchgeführt. Zielgruppe sind Familien mit insbesondere unter dreijährigen Kindern, die noch keinen Betreuungsplatz in einer Kindertageseinrichtung haben. Wie der allgemein genutzte Titel „Brückenprojekte“ bereits andeutet, ist es Ziel dieser Maßnahmen, mit den Familien gemeinsam eine Brücke zum Kindertagesbetreuungssystem zu bauen und damit den Einstieg in die Kindertagesbetreuung und das Vertrauen in institutionalisierte Betreuung von Kindern niedrigschwellig zu ebnen. In Eltern-Kind-Gruppen machen Familien erste Erfahrungen mit Betreuungssystemen und erhalten wichtige Informationen zu den Themen rund um die Betreuung in einer Kindertageseinrichtung oder in Kindertagespflege.

In dem Maße, in dem die Anzahl neu zugezogener Familien gesunken ist, hat sich auch die Anzahl der angebotenen Projekte reduziert.

**Tabelle 32: Übersicht Brückenprojekte (BP)**

	<b>Einzugsgebiet</b>	<b>Träger</b>	<b>Umfang</b>	<b>Anzahl Kinder</b>
<b>Mitte</b>	Friedrichstraße	Ev. Fabi	15 Std.	10
	Dahlweg	HdF	4 Std.	10
<b>West</b>	Nienberge Käthe-Ernst-Weg	Caritas	1,5 Std.	8
	Roxel Zum Schultenhof	Caritas	1,5 Std.	8
<b>Hiltrup</b>	Amelsbüren	AKH	2 Std.	10
<b>Gesamt</b>	<b>5 Projekte</b>		<b>24 Std.</b>	<b>46</b>

## Sprach- und Kulturmittlerinnen in Kindertageseinrichtungen

Die Sprach- und Kulturmittlerinnen unterstützen Eltern und Fachkräfte in Gesprächen, wenn es zum Verständnis einer Übersetzung in eine andere Sprache bedarf. In diesen Fällen übersetzen sie – wie die Bezeichnung bereits verrät – nicht nur Sprache sondern auch kulturelles Verständnis. In der Kommunikation zwischen Fachkräften in Kindertageseinrichtungen und zugewanderten Eltern ist nicht nur ein rein sprachliches, sondern häufig vielmehr ein gemeinsames kulturelles Verstehen für eine gelingende Erziehungspartnerschaft von zentraler Bedeutung. Vor dem Hintergrund einer hohen kulturellen und religiösen Affinität zur Herkunft der Eltern können sie in Gesprächen Stolpersteine wahrnehmen, die evtl. bei einer rein sprachlichen Übersetzung übersehen würden. Die Ausbildung der Sprach- und Kulturmittlerinnen führt das Haus der Familie in Zusammenarbeit mit dem Amt für Kinder, Jugendliche und Familien durch und zielt auf den ergänzenden Einsatz in u. a. Elterngesprächen in Kindertageseinrichtungen. Die Inhalte der Einsätze bieten daher ein weites Spektrum. Neben regelmäßigen Entwicklungsgesprächen begleiten die Sprach- und Kulturmittlerinnen ebenfalls schwierige oder belastende Gesprächssituationen. Um die Frauen an dieser Stelle begleiten zu können und einen Austausch untereinander zu ermöglichen, bietet das Amt für Kinder, Jugendliche und Familie gemeinsam mit dem Haus der Familie jährlich drei Coachingtermine an. Die Aufarbeitung der einzelnen Gesprächssituationen und die entsprechende Reflexionsmöglichkeit haben eine zentrale Bedeutung für die Qualität dieses Angebotes.

Die Unterstützung durch Sprach- und Kulturmittlerinnen erfreut sich einer steigenden Beliebtheit. Im Jahr 2019 wurden 95 Einsätze in Kindertageseinrichtungen vermittelt.

## 4. Arbeitsschwerpunkte im Ausschuss für Familie, Jugendliche und Familien und in der Arbeitsgemeinschaft Kindertagesbetreuung („AG 78“ gem. § 78 SGB VIII)

### 4.1 Ausschuss für Kinder, Jugendliche und Familien - AKJF

Tabelle 33: Vorlagen

Vorlagennummer	Betreff
V/0350/2019	Trägervergabe für die Einrichtung der offenen Kinder- und Jugendarbeit am Wiegandweg/ehem. York Kaserne - in der Kombieinrichtung - "Kindertageseinrichtung und Einrichtung der offenen Kinder- und Jugendarbeit unter einem Dach"
V/0296/2019	Kindertagesbetreuungsbericht 2019
V/0387/2019	Neubau einer 6-Gruppen-Kindertageseinrichtung am Nottulner Landweg in Münster-Roxel
V/0388/2019	Neubau einer 4-Gruppen-Kindertageseinrichtung am Nordkirchenweg in Münster-Hiltrup
V/0355/2019	Prüfauftrag zum arbeitsrechtlichen Status von Tageseltern in Münster - Antrag der SPD-Fraktion "Abbau prekärer Beschäftigung bei der Stadt Münster - Kinderbetreuungsangebote durch Tageseltern", Prüfauftrag an den Ausschuss für Kinder, Jugendliche und Familien
V/0715/2019	Errichtungsbeschluss: Neubau einer Kindertageseinrichtung an der Westfalenstraße/An der Alten Kirche in Hiltrup
V/0740/2019	Errichtungsbeschluss: Umbau eines Gebäudes zu einer 3-Gruppen-Kindertageseinrichtung auf dem Gelände der ehemaligen Oxford-Kaserne im Stadtteil Gievenbeck [NRW.URBAN]
V/0741/2019	Errichtungsbeschluss: Umbau eines Gebäudes zu einer 3-Gruppen-Kindertageseinrichtung auf dem Gelände der ehemaligen York-Kaserne im Stadtteil Gremmendorf [NRW.URBAN]
V/0809/2019	Errichtung einer Kindertageseinrichtung am Sankt-Josefs-Kirchplatz im Bezirk Mitte
V/0831/2019	Errichtungsbeschluss: Neubau einer 4-Gruppen-Kindertageseinrichtung auf dem Gelände der ehemaligen York-Kaserne im Stadtteil Gremmendorf [Wohn- und Stadtbau]
V/0830/2019	"Errichtungsbeschluss: Neubau einer Kindertageseinrichtung an der Robert-Bosch-Straße in Berg Fidel"
V/0640/2019	Neubau einer 4-Gruppen-Kindertageseinrichtung am Nordkirchenweg in Münster-Hiltrup, Freianlagen - Planungs- und Baubeschluss -
V/0706/2019	Neubau einer 6-Gruppen-Kindertageseinrichtung am Nottulner Landweg, Freianlagen
V/1021/2019	Errichtungsbeschluss: Errichtung einer Kindertageseinrichtung östlich des Dahlweges/südlich Roddestraße im Bezirk Mitte
V/1040/2019	Anerkennung als Träger der freien Kinder- und Jugendhilfe gem. § 75 SGB VIII und Trägerwechsel für die Kita Sterntaler

Vorlagennummer	Betreff
V/1044/2019	Errichtungsbeschluss: Dauerhafte Erweiterung der städtischen Kindertageseinrichtung Am Edelbach in Münster-Coerde, Bezirk Nord
V/1130/2019	Genehmigung der Pauschalmeldung gem. § 19 KiBiz sowie der sonstigen Weiterentwicklungen im Rahmen der Novellierung des Kinderbildungsgesetzes NRW für das Kindergartenjahr 2020/2021
V/1167/2019	Errichtungsbeschluss: Neubau einer Kindertageseinrichtung im Drostebusch (ehemals Kita Paul-Schneider-Haus) im Stadtteil Mauritz-Ost
V/1187/2019	Errichtungsbeschluss: Neubau einer 5-Gruppen-Kindertageseinrichtung auf dem Gelände der ehemaligen Oxford-Kaserne im Stadtteil Gievenbeck [NRW.URBAN]
V/0082/2020	Antrag der Ratsgruppe Piraten/ÖDP an den Rat Nr. A-R/0064/2019 vom 30.09.2019 "Berechnung des Kinderbetreuungsbeitrags mittels linear progressiver Tarifzonen"
V/0050/2020	Satzung zur Änderung der "Satzung zur Erhebung und zur Höhe von Elternbeiträgen für die Förderung von Kindern in Kindertageseinrichtungen, Kindertagespflege und die Teilnahme an Förder- und Betreuungsangeboten an Grund- und Förderschulen und offenen Ganztagschulen"
V/1053/2019	Errichtungsbeschluss: Neubau einer Kindertageseinrichtung an der Grevener Straße im Bezirk Mitte
V/0119/2020	Errichtungsbeschluss: Neubau einer betrieblichen Kindertageseinrichtung der Westfälischen Wilhelms-Universität am Schlossplatz im Bezirk Mitte

#### 4.2 Arbeitsgemeinschaft Kindertagesbetreuung gem. § 78 SGB VIII - AG 78

Zum Ende des Jahres 2019 hat der Landtag NRW die Revision des Kinderbildungsgesetzes beschlossen und bleibt damit weit hinter den Erwartungen von Trägern und ihren Kindertageseinrichtungen zurück. Die AG 5 Kindertagesbetreuung stimmt darin überein, dass diese Reform allenfalls ein „Reförmchen“ ist und den Problemanzeigen des Arbeitsfeldes Kindertageseinrichtungen im Hinblick auf die Bedarfe von Familien, aber auch den personellen und finanziellen Herausforderungen der Träger nicht gerecht wird.

In Münster werden auch weiterhin neue Kita-Plätze geschaffen und neue Einrichtungen eröffnet. Die Trägerlandschaft wächst und findet sich seit diesem Jahr auch in der AG 5 wieder. Ob kirchlicher, kommunaler oder freier Träger, alle eint die Suche nach geeigneten Fachkräften. Strategien gegen den Fachkräftemangel beschäftigten die AG 5 in mehreren Unterarbeitsgruppen. Dabei rückt insbesondere die Kindertageseinrichtung als Ausbildungsbetrieb im Blick. Die AG 5 Kindertagesbetreuung erarbeitete und veröffentlichte ein Positionspapier „Praxisanleitungskonzept als Qualitätsmerkmal“.

Die AG 5 Kindertagesbetreuung tagt regelmäßig eine Woche vor den Sitzungen des „Ausschusses für Kinder, Jugendliche und Familien“. Im Jahr 2019 fanden insgesamt sieben Sitzungen statt. Neben den für den Arbeitsbereich Kindertagesbetreuung relevanten Inhalten

der Sitzungen des Ausschusses werden aktuelle fachliche und politische Schwerpunktthemen bearbeitet. Die AG 5 Kindertagesbetreuung bildet Unterarbeitsgruppen und pflegt Kooperationen mit weiteren Qualitätszirkeln und Arbeitskreisen. Durch diese Vernetzung leistet die AG 78/5 einen Beitrag zur Abstimmung zwischen Trägern und Verwaltung und setzt sich für eine bedarfsgerechte und fachlich verantwortete Kindertagesbetreuung in Münster ein.

Themen der Beratung im Jahr 2019 waren:

- Bildungsbericht zum Stand der Indexbildung als Monitoringverfahren im Übergang Kita – Grundschule (Silke Thesing, Amt für Kinder, Jugendliche und Familien)
- Qualitätsentwicklung – Abstimmung Handlungsfeld Kita (Karin Weinlich, Amt für Kinder, Jugendliche und Familien)
- Großtagespflege in der Stadt Münster (Oliver Heintze, Amt für Kinder, Jugendliche und Familien)
- Veränderungen im Verfahren der Schuleingangsuntersuchungen (Dr. Dagmar Schwarte, Gesundheits- und Veterinäramt)
- Präsentation des Outlaw-Projektes Kita-Sozialarbeit (Frau Wieching, Herr Eislage, Outlaw gGmbH)
- Bundesprogramm Fachkräfteoffensive
- Strategien gegen den Fachkräftemangel – Berichte aus den Ergebnissen der Unterarbeitsgruppen
- Sachstandsberichte zur aktuellen Kindertagesbetreuungsplanung und zum Ausbauprogramm
- Kindertagesbetreuungsbericht 2019
- Das Gute Kita-Gesetz des Bundesministeriums für Familie, Senioren, Frauen und Jugend
- Vereinbarung zu den Grundsätzen über die Qualifikation und den Personalschlüssel
- Aktuelle Entwicklungen in der Fachpolitik

## 5. Finanzdaten

### Betriebskosten

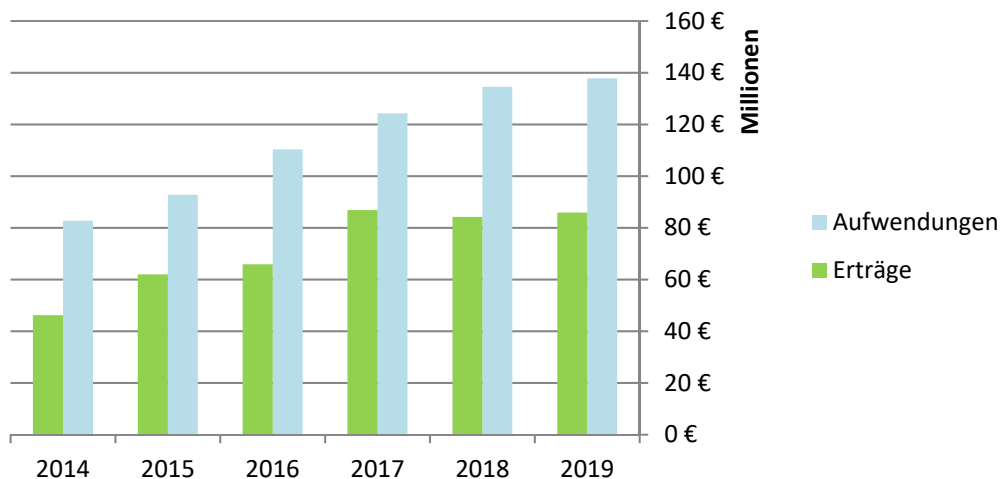
Die Finanzdaten der Kostenleistungsrechnung für das Jahr 2019 haben für die Kindertagesbetreuung zu den folgenden Ergebnissen geführt:

**Tabelle 34: Kosten und Erlöse für 2019**

Betreuungsart	Aufwendungen	Erträge	Saldo
Kita	125.901.186 €	79.225.392 €	46.675.794 €
Kindertagespflege	11.945.995 €	6.680.929 €	5.265.066 €
<b>Gesamt</b>	<b>137.847.181 €</b>	<b>85.906.321 €</b>	<b>51.940.860 €</b>

Die Aufwendungen und die Erträge haben sich in den vergangenen Jahren seit 2014 wie folgt entwickelt:

**Abbildung 13: Entwicklung der Aufwendungen und Erträge seit 2014**



Die Aufwendungen für Kindertagesbetreuung lagen 2008 noch bei 60,43 Mio. €. Für das Jahr 2019 weist der Haushalt Aufwendungen von rd. 137,84 Mio. € aus. Das entspricht einer prozentualen Steigerung von 128 %. Die Erlöse der Stadt beliefen sich in 2008 auf rd. 26,97 Mio. €. 2019 erhielt die Stadt rd. 85,90 Mio. €. Die Erlöse haben sich im Verlaufe eines Jahrzehnts also um 219 % erhöht.

Wesentliche Gründe für die Steigerung sind der Ausbau der Plätze und die zusätzlichen Aufwendungen und Erträge, die sich aufgrund der Regelungen im jeweils gültigen KiBiz ergeben.

**Tabelle 35: Zusammensetzung der Erlöse für 2019**

Betreuungsart	Landeszuschüsse	Elternbeiträge	Sonstige Erlöse	Summe
Kita	59.614.853 €	15.718.737 €	3.891.802 €	79.225.392 €
	75,3%	19,8%	4,9%	100,0%
Kindertagespflege	3.806.651 €	2.840.860 €	33.418 €	6.680.929 €
	57,0%	42,5%	0,5%	100,0%
<b>Gesamt</b>	63.421.504 €	18.559.597 €	3.925.220 €	85.906.321 €
	73,8%	21,6%	4,6%	100,0%

## Investitionskosten

Das Amt für Kinder, Jugendliche und Familien hat bereits vor der Geltung des KiföG und des KiBiz Fördermittel für Investitionen beim Land beantragt, erhalten und abgerechnet. Mit dem Beginn der Übergangsfrist für die Einführung des Rechtsanspruchs für unter dreijährige Kinder haben der Bund und das Land fast jährlich neue Förderprogramme zur Unterstützung der Kommunen, der Kitaträger und von Kindertagespflegestellen aufgelegt. In diesem Zusammenhang hat das Amt in Höhe des jeweiligen Budgets für Münster Anträge zur Förderung von Maßnahmen in Kitas und in Kindertagespflege gestellt und bewilligt bekommen.

In der Regel werden mehr Mittel beantragt als das Budget vorsieht, um gegebenenfalls noch Förderungen aus zurückgegebenen Restmitteln zu erhalten. Darüber hinaus werden dem Land geplante Maßnahmen als Potentialanmeldungen mitgeteilt, auch wenn diese aktuell noch nicht alle Fördervoraussetzungen erfüllen. Mit dem neuen Förderprogramm „Kita-Investitionsprogramm-NRW 2025“ gibt es erstmals keine feste Budgetzuteilung für die kommunalen Jugendämter. Vielmehr soll grundsätzlich jede Ausbaumaßnahme, soweit sie die Voraussetzungen der entsprechenden Richtlinie erfüllt, eine Förderung erhalten.

**Tabelle 36: Investitionsmaßnahmen, für die Fördermittel beantragt wurden**

	2012	2013	2014	2015	2016	2017-2019	2018-2020	2021-2025
u3-Investitionsmaßnahmen in Kitas u. Kindertagespflege	43	19	25	18	6	9	33	7*
ü3-Investitionsmaßnahmen in Kitas					5	24		
Sanierungsmaßnahmen in Kitas							4	
	<b>43</b>	<b>19</b>	<b>25</b>	<b>18</b>	<b>11</b>	<b>33</b>	<b>37</b>	<b>7*</b>

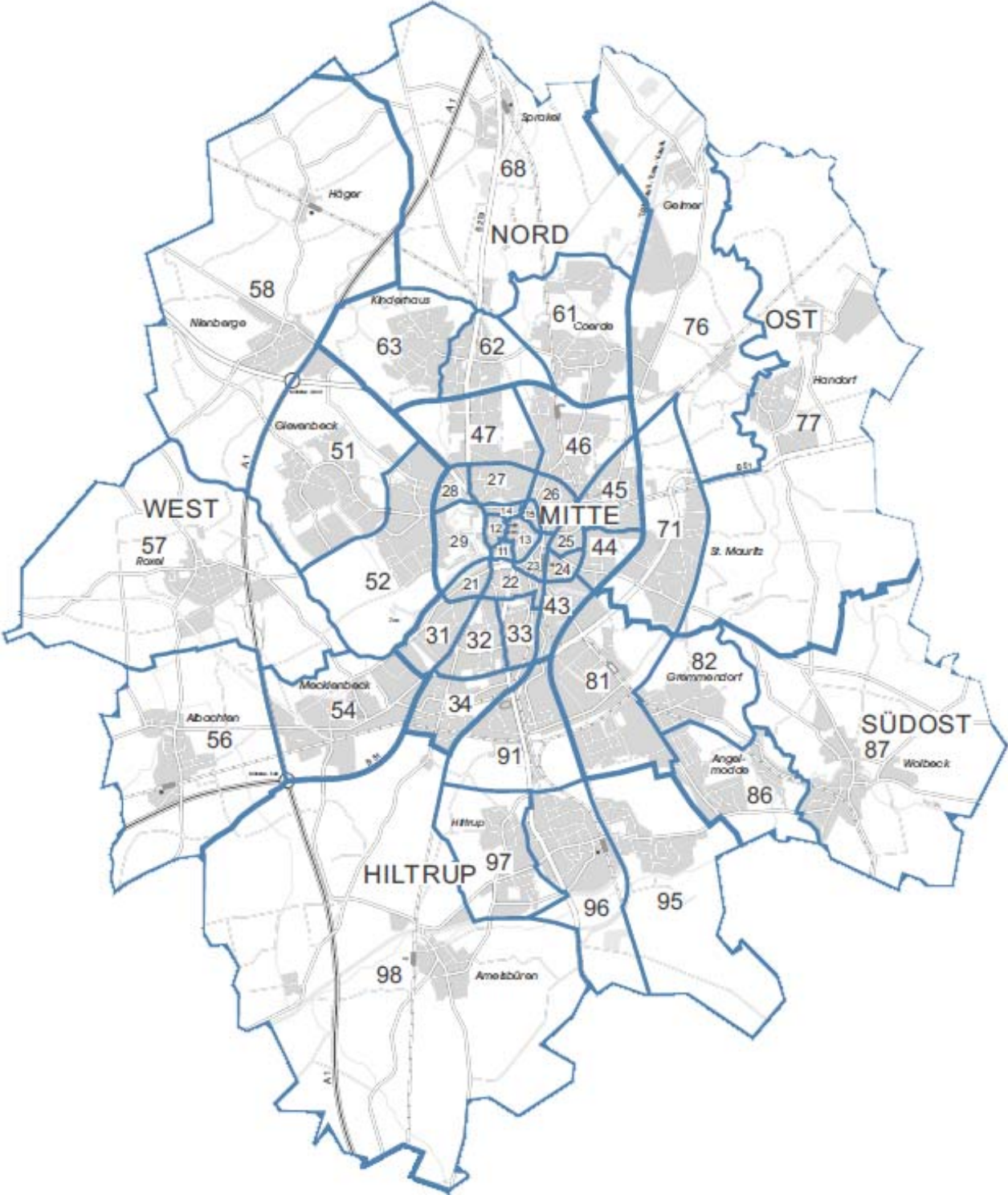
Für den Zeitraum von 2012 bis 2020 sind insgesamt für 186 Investitionsmaßnahmen Fördermittel beantragt worden. Gefördert wurden Neubau- und Umbaumaßnahmen sowie die Ausstattung von Kitas und Kindertagespflegestellen. Aus dem neuen Landesprogramm, das eine Laufzeit bis 2025 hat, sollen nach aktuellem Stand\* für sieben Maßnahmen Förderanträge gestellt werden.

Für die vorgenannte Anzahl von Maßnahmen standen bzw. stehen Fördermittel in Höhe von insgesamt 15,16 Mio. € zur Verfügung. Für Maßnahmen ab dem Jahr 2021 ist geplant Fördermittel in Höhe von 3,76 Mio. € zu beantragen.

**Tabelle 37: Beantragtes Förderbudget Bundes- bzw. Landesprogrammen (in Mio. €)**

	2012	2013	2014	2015	2016	2017-2019	2018-2020	2021-2025
Richtlinienförderung (Bundesmittel)	1,35	2,16	0,66	1,07	0,71	1,75	4,23	3,76
Fachpauschale 2011/2012 (Landesmittel)	1,07							
Fachpauschale 2012/2013 (Landesmittel)	0,69	0,78						
Fachpauschale 2013 (Landesmittel)		0,69						
	<b>3,11</b>	<b>3,63</b>	<b>0,66</b>	<b>1,07</b>	<b>0,71</b>	<b>1,75</b>	<b>4,23</b>	<b>3,76</b>

6. Gesamtstädtische Übersicht



## Stadt Münster

Tagesbetreuungssituation zum Kindergartenjahr 2020/2021

Tagesbetreuungssituation zum Kindergartenjahr 2020/2021 - u3-Versorgung															
Stat. Gliedg.	Wohnbereich	Kinder		Gesamt in Kindertageseinrichtungen (Kita)		davon						Gesamt in Tagespflege (KTP)		Gesamtsumme Kita + KTP	
		Bedarfszahlen für		Plätze	Quote %	25 h		35 h		45 h		Plätze	Quote %	Plätze	Quote %
		2019	2020			Plätze	Quote %	Plätze	Quote %	Plätze	Quote %				
11-15	Altstadt	156	140	22	15,7	0	0,0	0	0,0	22	100,0	44	31,4	66	47,1
21	Pluggendorf	98	89	8	9,0	0	0,0	3	37,5	5	62,5	24	27,0	32	36,0
22	Josef	205	209	63	30,1	0	0,0	13	20,6	50	79,4	37	17,7	100	47,8
23	Bahnhof	27	26	4	15,4	0	0,0	0	0,0	4	100,0	13	50,0	17	65,4
24	Hansaplatz	150	155	64	41,3	0	0,0	6	9,4	58	90,6	41	26,5	105	67,7
25	Mauritz-West	162	184	0	0,0	0	0,0	0	0,0	0	0,0	39	21,2	39	21,2
26	Schlachthof	155	152	67	44,1	1	1,5	20	29,9	46	68,7	27	17,8	94	61,8
27	Kreuz	363	343	19	5,5	0	0,0	12	63,2	7	36,8	61	17,8	80	23,3
28-29	Neutor/Schloß	171	167	48	28,7	0	0,0	3	6,3	45	93,8	23	13,8	71	42,5
11-29	Innenstadtring	1.487	1.465	295	20,1	1	0,3	57	19,3	237	80,3	309	21,1	604	41,2
31	Aaseestadt	178	162	41	25,3	0	0,0	0	0,0	41	100,0	21	13,0	62	38,3
32	Geist	260	250	80	32,0	0	0,0	13	16,3	67	83,8	34	13,6	114	45,6
33	Schützenhof	211	215	67	31,2	0	0,0	15	22,4	52	77,6	44	20,5	111	51,6
34	Düesberg	182	183	27	14,8	0	0,0	0	0,0	27	100,0	33	18,0	60	32,8
31-34	Mitte Süd	831	810	215	26,5	0	0,0	28	13,0	187	87,0	132	16,3	347	42,8
43	Hafen	31	36	0	0,0	0	0,0	0	0,0	0	0,0	5	13,9	5	13,9
44	Herz-Jesu	139	140	69	49,3	0	0,0	10	14,5	59	85,5	34	24,3	103	73,6
45	Mauritz-Mitte	302	293	60	20,5	0	0,0	15	25,0	45	75,0	70	23,9	130	44,4
46	Rumphorst	231	232	59	25,4	0	0,0	14	23,7	45	76,3	47	20,3	106	45,7
47	Uppenberg	259	256	119	46,5	0	0,0	15	12,6	104	87,4	32	12,5	151	59,0
43-47	Mitte Nord	962	957	307	32,1	0	0,0	54	17,6	253	82,4	188	19,6	495	51,7
I-IV	Mitte	3.280	3.232	817	25,3	1	0,1	139	17,0	677	82,9	629	19,5	1.446	44,7

# Stadt Münster

Tagesbetreuungssituation zum Kindergartenjahr 2020/2021

Tagesbetreuungssituation zum Kindergartenjahr 2020/2021 - u3-Versorgung															
Stat. Gliedg.	Wohnbereich	Kinder		Gesamt in Kindertageseinrichtungen (Kita)		davon						Gesamt in Tagespflege (KTP)		Gesamtsumme Kita + KTP	
		Bedarfszahlen für		Plätze	Quote %	25 h		35 h		45 h		Plätze	Quote %	Plätze	Quote %
		2019	2020			Plätze	Quote %	Plätze	Quote %	Plätze	Quote %				
51	Gievenbeck	623	581	219	37,7	0	0,0	49	22,4	170	77,6	76	13,1	295	50,8
52	Sentrup	161	142	178	125,4	0	0,0	8	4,5	170	95,5	22	15,5	200	140,8
54	Mecklenbeck	264	265	159	60,0	0	0,0	51	32,1	108	67,9	20	7,5	179	67,5
56	Albachten	211	193	68	35,2	0	0,0	23	33,8	45	66,2	29	15,0	97	50,3
57	Roxel	276	267	84	31,5	0	0,0	34	40,5	50	59,5	29	10,9	113	42,3
58	Nienberge	171	168	57	33,9	0	0,0	8	14,0	49	86,0	32	19,0	89	53,0
V	<b>West</b>	<b>1.706</b>	<b>1.616</b>	<b>765</b>	<b>47,3</b>	0	0,0	173	22,6	592	77,4	208	12,9	973	60,2
61	Coerde	466	443	140	31,6	0	0,0	9	6,4	131	93,6	26	5,9	166	37,5
62-63	Kinderhaus	511	544	167	30,7	0	0,0	27	16,2	140	83,8	38	7,0	205	37,7
68	Sprakel	144	137	68	49,6	0	0,0	10	14,7	58	85,3	21	15,3	89	65,0
VI	<b>Nord</b>	<b>1.121</b>	<b>1.124</b>	<b>375</b>	<b>33,4</b>	0	0,0	46	12,3	329	87,7	85	7,6	460	40,9
71	Mauritz-Ost	327	308	73	23,7	0	0,0	16	21,9	57	78,1	49	15,9	122	39,6
76	Gelmer-Dyckburg	116	114	40	35,1	0	0,0	6	15,0	34	85,0	25	21,9	65	57,0
77	Handorf	227	226	111	49,1	2	1,8	47	42,3	62	55,9	15	6,6	126	55,8
VII	<b>Ost</b>	<b>670</b>	<b>648</b>	<b>224</b>	<b>34,6</b>	2	0,9	69	30,8	153	68,3	89	13,7	313	48,3
81-82	Gremmendorf	362	366	116	31,7	0	0,0	31	26,7	85	73,3	68	18,6	184	50,3
86	Angelmodde	320	320	98	30,6	0	0,0	27	27,6	71	72,4	46	14,4	144	45,0
87	Wolbeck	319	311	123	39,5	0	0,0	18	14,6	105	85,4	55	17,7	178	57,2
VIII	<b>Südost</b>	<b>1.001</b>	<b>997</b>	<b>337</b>	<b>33,8</b>	0	0,0	76	22,6	261	77,4	169	17,0	506	50,8
91	Berg Fidel	223	202	77	38,1	3	3,9	14	18,2	60	77,9	12	5,9	89	44,1
95-97	Hiltrup	738	726	190	26,2	0	0,0	56	29,5	134	70,5	115	15,8	305	42,0
98	Amelsbüren	187	169	78	46,2	0	0,0	19	24,4	59	75,6	19	11,2	97	57,4
IX	<b>Hiltrup</b>	<b>1.148</b>	<b>1.097</b>	<b>345</b>	<b>31,4</b>	3	0,9	89	25,8	253	73,3	146	13,3	491	44,8
<b>GESAMT</b>	<b>Münster</b>	<b>8.926</b>	<b>8.714</b>	<b>2.863</b>	<b>32,9</b>	6	0,2	592	20,7	2.265	79,1	1.326	15,2	4.189	48,1

## Stadt Münster

Tagesbetreuungssituation zum Kindergartenjahr 2020/2021

Tagesbetreuungssituation zum Kindergartenjahr 2020/2021 - ü3-Versorgung											
Stat. Gliedg.	Wohnbereich	Kinder		Gesamt in Kindertageseinrichtungen (Kita)		davon					
		Bedarfszahlen für				25 h		35 h		45 h	
		2019	2020	Plätze	Quote %	Plätze	Quote %	Plätze	Quote %	Plätze	Quote %
11-15	Altstadt	79	93	122	<b>131,2</b>	0	0,0	12	9,8	110	90,2
21	Pluggendorf	57	47	32	<b>68,1</b>	0	0,0	7	21,9	25	78,1
22	Josef	113	129	182	<b>141,1</b>	0	0,0	59	32,4	123	67,6
23	Bahnhof	10	15	17	<b>113,3</b>	0	0,0	0	0,0	17	100,0
24	Hansaplatz	93	90	167	<b>185,6</b>	0	0,0	35	21,0	132	79,0
25	Mauritz-West	121	129	0	<b>0,0</b>	0	0,0	0	0,0	0	0,0
26	Schlachthof	123	132	94	<b>71,2</b>	0	0,0	15	16,0	79	84,0
27	Kreuz	227	260	138	<b>53,1</b>	0	0,0	66	47,8	72	52,2
28-29	Neutor/Schloß	105	114	163	<b>143,0</b>	5	3,1	35	21,5	123	75,5
11-29	Innenstadtring	928	1.009	915	<b>90,7</b>	5	0,5	229	25,0	681	74,4
31	Aaseestadt	161	154	114	<b>74,0</b>	0	0,0	25	21,9	89	78,1
32	Geist	227	249	287	<b>115,3</b>	4	1,4	68	23,7	215	74,9
33	Schützenhof	159	156	226	<b>144,9</b>	0	0,0	64	28,3	162	71,7
34	Düesberg	180	199	102	<b>51,3</b>	0	0,0	25	24,5	77	75,5
31-34	Mitte Süd	727	758	729	<b>96,2</b>	4	0,5	182	25,0	543	74,5
43	Hafen	10	6	0	<b>0,0</b>	0	0,0	0	0,0	0	0,0
44	Herz-Jesu	82	85	183	<b>215,3</b>	0	0,0	31	16,9	152	83,1
45	Mauritz-Mitte	208	229	209	<b>91,3</b>	6	2,9	51	24,4	152	72,7
46	Rumphorst	231	232	215	<b>92,7</b>	6	2,8	44	20,5	165	76,7
47	Uppenberg	223	214	294	<b>137,4</b>	0	0,0	67	22,8	227	77,2
43-47	Mitte Nord	754	766	901	<b>117,6</b>	12	1,3	193	21,4	696	77,2
I-IV	Mitte	<b>2.409</b>	<b>2.533</b>	<b>2.545</b>	<b>100,5</b>	<b>21</b>	<b>0,8</b>	<b>604</b>	<b>23,7</b>	<b>1.920</b>	<b>75,4</b>

## Stadt Münster

Tagesbetreuungssituation zum Kindergartenjahr 2020/2021

Tagesbetreuungssituation zum Kindergartenjahr 2020/2021 - ü3-Versorgung											
Stat. Gliedg.	Wohnbereich	Kinder		Gesamt in Kindertageseinrichtungen (Kita)		davon					
		Bedarfszahlen für				25 h		35 h		45 h	
		2019	2020	Plätze	Quote %	Plätze	Quote %	Plätze	Quote %	Plätze	Quote %
51	Gievenbeck	629	623	727	116,7	1	0,1	213	29,3	513	70,6
52	Sentrup	126	133	214	160,9	0	0,0	28	13,1	186	86,9
54	Mecklenbeck	229	247	357	144,5	4	1,1	131	36,7	222	62,2
56	Albachten	246	225	239	106,2	3	1,3	97	40,6	139	58,2
57	Roxel	294	298	262	87,9	0	0,0	82	31,3	180	68,7
58	Nienberge	203	184	192	104,3	3	1,6	67	34,9	122	63,5
V	<b>West</b>	1.727	1.710	1.991	116,4	11	0,6	618	31,0	1.362	68,4
61	Coerde	493	500	477	95,4	0	0,0	161	33,8	316	66,2
62-63	Kinderhaus	512	525	570	108,6	1	0,2	184	32,3	385	67,5
68	Sprakel	132	147	171	116,3	0	0,0	29	17,0	142	83,0
VI	<b>Nord</b>	1.137	1.172	1.218	103,9	1	0,1	374	30,7	843	69,2
71	Mauritz-Ost	345	340	243	71,5	1	0,4	68	28,0	174	71,6
76	Gelmer-Dyckburg	131	119	127	106,7	0	0,0	52	40,9	75	59,1
77	Handorf	253	264	291	110,2	6	2,1	133	45,7	152	52,2
VII	<b>Ost</b>	729	723	661	91,4	7	1,1	253	38,3	401	60,7
81-82	Gremmendorf	344	362	405	111,9	10	2,5	145	35,8	250	61,7
86	Angelmodde	349	354	257	72,6	0	0,0	107	41,6	150	58,4
87	Wolbeck	307	324	400	123,5	2	0,5	111	27,8	287	71,8
VIII	<b>Südost</b>	1.000	1.040	1.062	102,1	12	1,1	363	34,2	687	64,7
91	Berg Fidel	210	217	206	94,9	1	0,5	32	15,5	173	84,0
95-97	Hiltrup	714	736	751	102,0	32	4,3	258	34,4	461	61,4
98	Amelsbüren	212	224	243	108,5	23	9,5	82	33,7	138	56,8
IX	<b>Hiltrup</b>	1.136	1.177	1.200	102,0	56	4,7	372	31,0	772	64,3
<b>GESAMT</b>	<b>Münster</b>	<b>8.138</b>	<b>8.355</b>	<b>8.677</b>	<b>103,9</b>	<b>108</b>	<b>1,2</b>	<b>2.584</b>	<b>29,8</b>	<b>5.985</b>	<b>69,0</b>

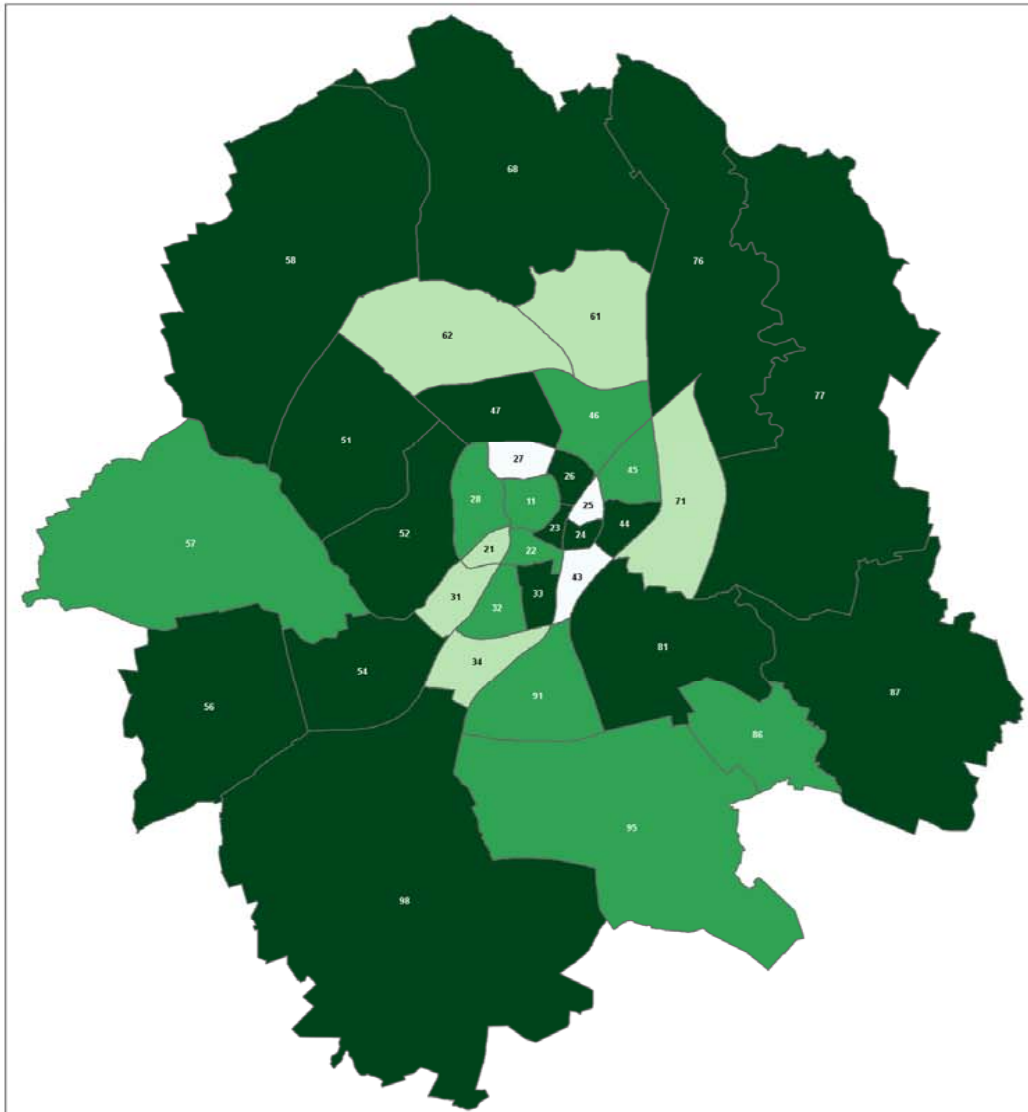
## Stadt Münster - Gesamt

Entwicklung der Kindertagesbetreuungssituation von 2014 bis 2020

Platzzahlen		2014/2015		2015/2016		2016/2017		2017/2018		2018/2019		2019/2020		2020/2021	
		Anzahl	%	Anzahl	%	Anzahl	%	Anzahl	%	Anzahl	%	Anzahl	%	Anzahl	%
<b>unter 3 Jahren</b>															
<b>Gesamt</b>		<b>3.488</b>	45,1	<b>3.539</b>	44,5	<b>3.624</b>	42,4	<b>3.781</b>	43,1	<b>3.996</b>	45,0	<b>4.159</b>	46,6	<b>4.189</b>	48,1
davon	in Kindertageseinrichtungen	<b>2.392</b>	30,9	<b>2.409</b>	30,3	<b>2.515</b>	29,4	<b>2.610</b>	29,8	<b>2.716</b>	30,6	<b>2.831</b>	31,7	<b>2.863</b>	32,9
	davon														
	25 Std.	<b>13</b>	0,5	<b>18</b>	0,7	<b>22</b>	0,9	<b>19</b>	0,7	<b>21</b>	0,8	<b>12</b>	0,4	<b>6</b>	0,2
	35 Std.	<b>585</b>	24,5	<b>571</b>	23,7	<b>586</b>	23,3	<b>582</b>	22,3	<b>531</b>	19,6	<b>517</b>	18,3	<b>592</b>	20,7
	45 Std.	<b>1.794</b>	75,0	<b>1.820</b>	75,6	<b>1.907</b>	75,8	<b>2.009</b>	77,0	<b>2.164</b>	79,7	<b>2.302</b>	81,3	<b>2.265</b>	79,1
	in Tagespflege	<b>1.096</b>	14,2	<b>1.130</b>	14,2	<b>1.109</b>	13,0	<b>1.171</b>	13,4	<b>1.280</b>	14,4	<b>1.328</b>	14,9	<b>1.326</b>	15,2
<b>3 bis unter 6 Jahren</b>															
<b>Gesamt in Kindertageseinrichtungen</b>		<b>7.704</b>	103,8	<b>7.841</b>	104,5	<b>7.936</b>	103,4	<b>8.087</b>	104,4	<b>8.186</b>	104,7	<b>8.486</b>	104,3	<b>8.677</b>	103,9
davon	25 Std.	<b>102</b>	1,3	<b>117</b>	1,5	<b>104</b>	1,3	<b>109</b>	1,3	<b>92</b>	1,1	<b>101</b>	1,2	<b>108</b>	1,2
	35 Std.	<b>3.207</b>	41,6	<b>3.184</b>	40,6	<b>3.017</b>	38,0	<b>2.870</b>	35,5	<b>2.711</b>	33,1	<b>2.618</b>	30,9	<b>2.584</b>	29,8
	45 Std.	<b>4.395</b>	57,0	<b>4.540</b>	57,9	<b>4.815</b>	60,7	<b>5.108</b>	63,2	<b>5.383</b>	65,8	<b>5.767</b>	68,0	<b>5.985</b>	69,0
<b>Kinderzahlen</b>		<b>2014/2015</b>		<b>2015/2016</b>		<b>2016/2017</b>		<b>2017/2018</b>		<b>2018/2019</b>		<b>2019/2020</b>		<b>2020/2021</b>	
<b>Gesamt</b>		<b>15.163</b>		<b>15.446</b>		<b>16.231</b>		<b>16.507</b>		<b>16.696</b>		<b>17.064</b>		<b>17.069</b>	
davon	unter 3 Jahren	7.738		7.944		8.555		8.763		8.875		8.926		8.714	
	3 bis unter 6 Jahren	7.425		7.502		7.676		7.744		7.821		8.138		8.355	



## U3-Versorgungsquoten in den Wohnbereichen der Stadt Münster



### Wohnbereiche

□ Nummer des Wohnbereiches

### U3-Kinderbetreuungssquote

□ 13,9 bis unter 30,0

□ 30,0 bis unter 40,0

□ 40,0 bis unter 50,0

□ 50,0 bis einschließlich 140,8

### Wohnbereiche

11 (11-15) Altstadt	34 Duesberg	61 Coerde
21 Pluggendorf	43 Hafen	62 (62-63) Kinderhaus
22 Josef	44 Herz-Jesu	68 Sprakel
23 Bahnhof	45 Mauritz-Mitte	71 Mauritz-Ost
24 Hansaplatz	46 Rumphorst	76 Gelmer-Dyckburg
25 Mauritz-West	47 Uppenberg	77 Handorf
26 Schlachthof	51 Gievenbeck	81 (81-82) Gremmendorf
27 Kreuz	52 Sentrup	86 Angelmodde
28 (28-29) Neutor/Schloss	54 Mecklenbeck	87 Wolbeck
31 Aaseestadt	56 Albachten	91 Berg Fidel
32 Geist	57 Roxel	95 (95-97) Hilstrup
33 Schützenhof	58 Nienberge	98 Amelsbüren

Datenquelle: Amt für Kinder, Jugendliche und Familien

Erstellt mit dem Statistischen Informationssystem der Stadt Münster

## Ü3-Versorgungsquoten

in den Wohnbereichen der Stadt Münster

### Wohnbereiche

□ Nummer des Wohnbereiches

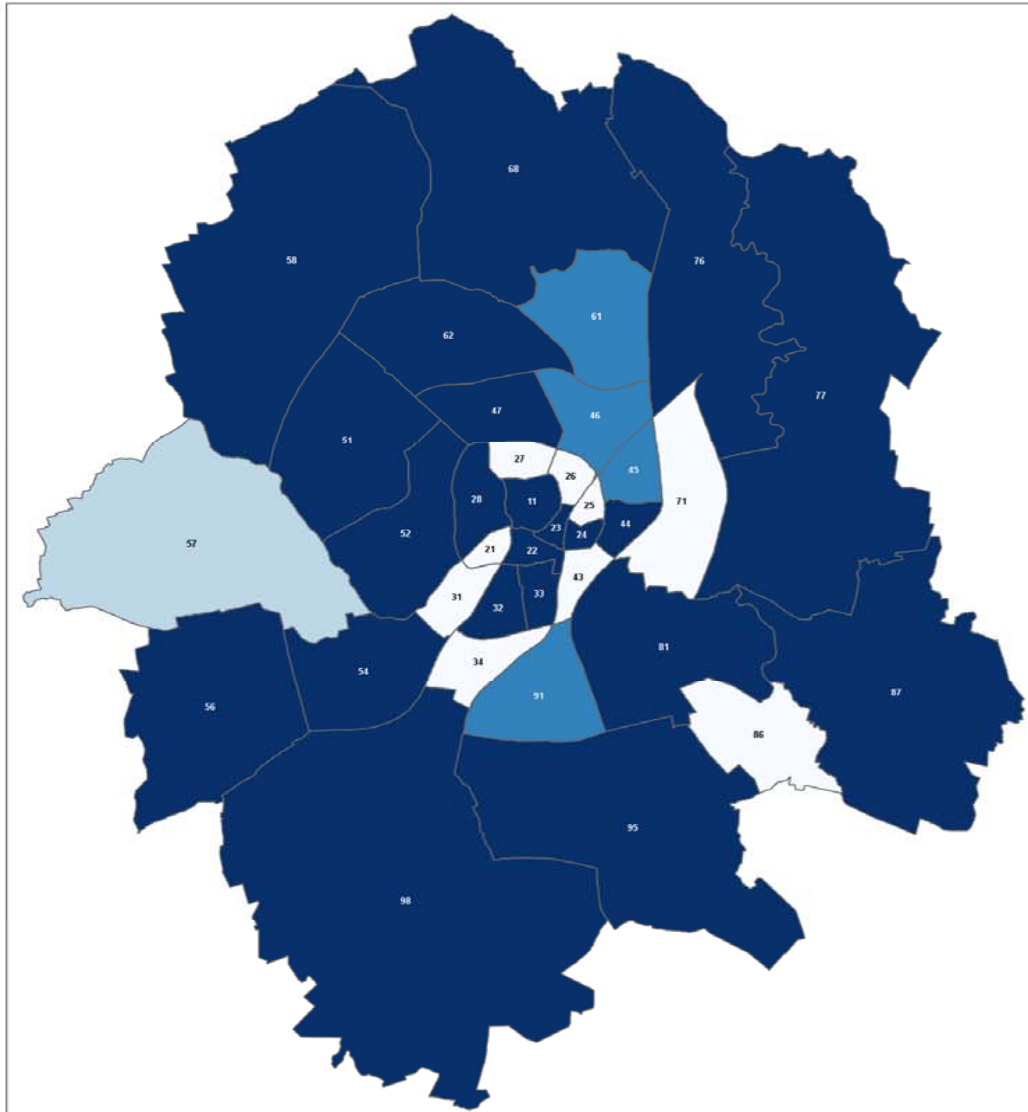
### Ü3-Kinderbetreuungsquote

□ 0,0 bis unter 80,0

□ 80,0 bis unter 90,0

□ 90,0 bis unter 100,0

□ 100,0 bis einschließlich 215,3



### Wohnbereiche

11 (11-15) Altstadt  
21 Pluggendorf  
22 Josef  
23 Bahnhof  
24 Hansaplatz  
25 Mauritz-West  
26 Schlachthof  
27 Kreuz  
28 (28-29) Neutor/Schloss  
31 Aaseestadt  
32 Geist  
33 Schützenhof

34 Düesberg  
43 Hafen  
44 Herz-Jesu  
45 Mauritz-Mitte  
46 Rumphorst  
47 Uppenberg  
51 Gievenbeck  
52 Sentrup  
54 Mecklenbeck  
56 Albachten  
57 Roxel  
58 Nienberge

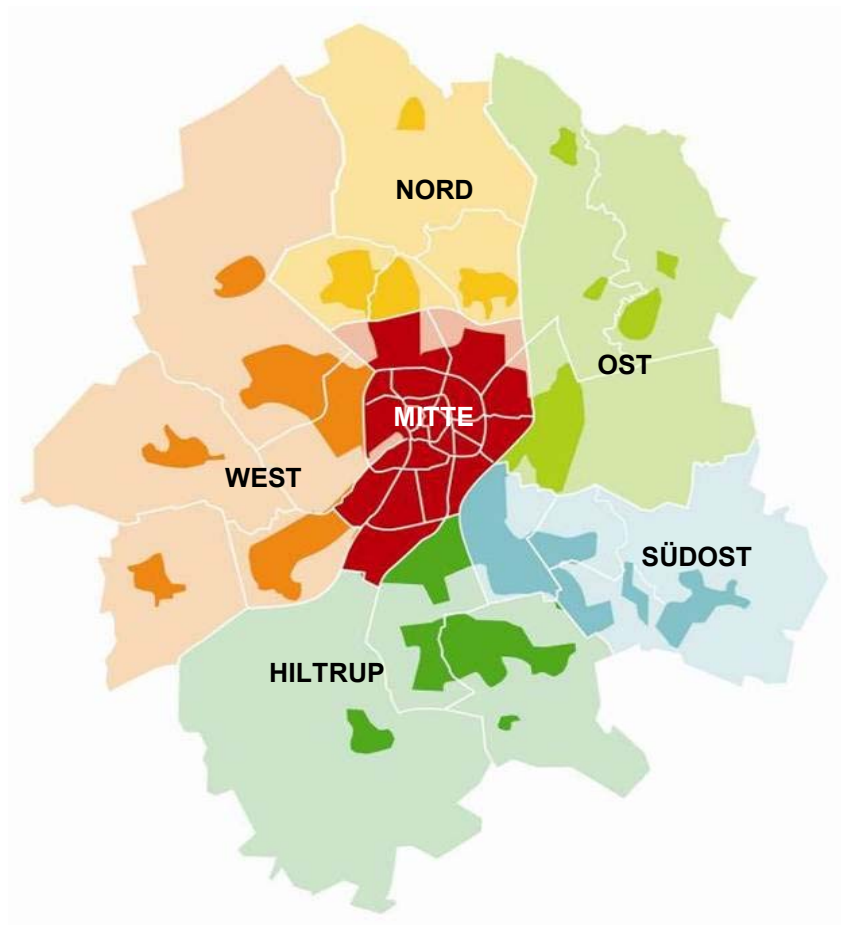
61 Coerde  
62 (62-63) Kinderhaus  
68 Sprakel  
71 Mauritz-Ost  
76 Gelmer-Dyckburg  
77 Handorf  
81 (81-82) Gremmendorf  
86 Angelmodde  
87 Wolbeck  
91 Berg Fidel  
95 (95-97) Hiltrup  
98 Amelsbüren

Datenquelle: Amt für Kinder, Jugendliche und Familien

Erstellt mit dem Statistischen Informationssystem der Stadt Münster



## 7. Wohnbereichsübersichten



## Bezirk **Mitte**

Tagesbetreuungssituation zum Kindergartenjahr 2020/2021

### 1. Wohnbereiche

11 Aegigii	21 Pluggendorf	31 Aaseestadt	43 Hafen
12 Überwasser	22 Josef	32 Geist	44 Herz-Jesu
13 Dom	23 Bahnhof	33 Schützenhof	45 Mauritz-Mitte
14 Buddentum	24 Hansaplatz	34 Düesberg	46 Rumphorst
15 Martini	25 Mauritz-West		47 Uppenberg
	26 Schlachthof		
	27 Kreuz		
	28 Neutor		
	29 Schloß		

### 2. Grunddaten

	u3			ü3		
	2020/2021	2019/2020	Tendenz	2020/2021	2019/2020	Tendenz
Versorgungsquote	<b>44,7%</b>	45,4%	-0,7%	<b>100,5%</b>	105,3%	-4,8%
Plätze	<b>1.446</b>	1.490	-44	<b>2.545</b>	2.537	8
Kinder	<b>3.232</b>	3.280	-48	<b>2.533</b>	2.409	124

### 3. Kinder unter 3 Jahren

	Plätze	Quoten	25 h	35 h	45 h
Kindertageseinrichtung	<b>817</b>	<b>25,3%</b>	1	139	677
Kindertagespflege	<b>629</b>	<b>19,5%</b>			
	<b>1.446</b>	<b>44,7%</b>			

### 4. Kinder ab 3 Jahren

	Plätze	Quoten	25 h	35 h	45 h
Kindertageseinrichtung	<b>2.545</b>	<b>100,5%</b>	21	604	1.920

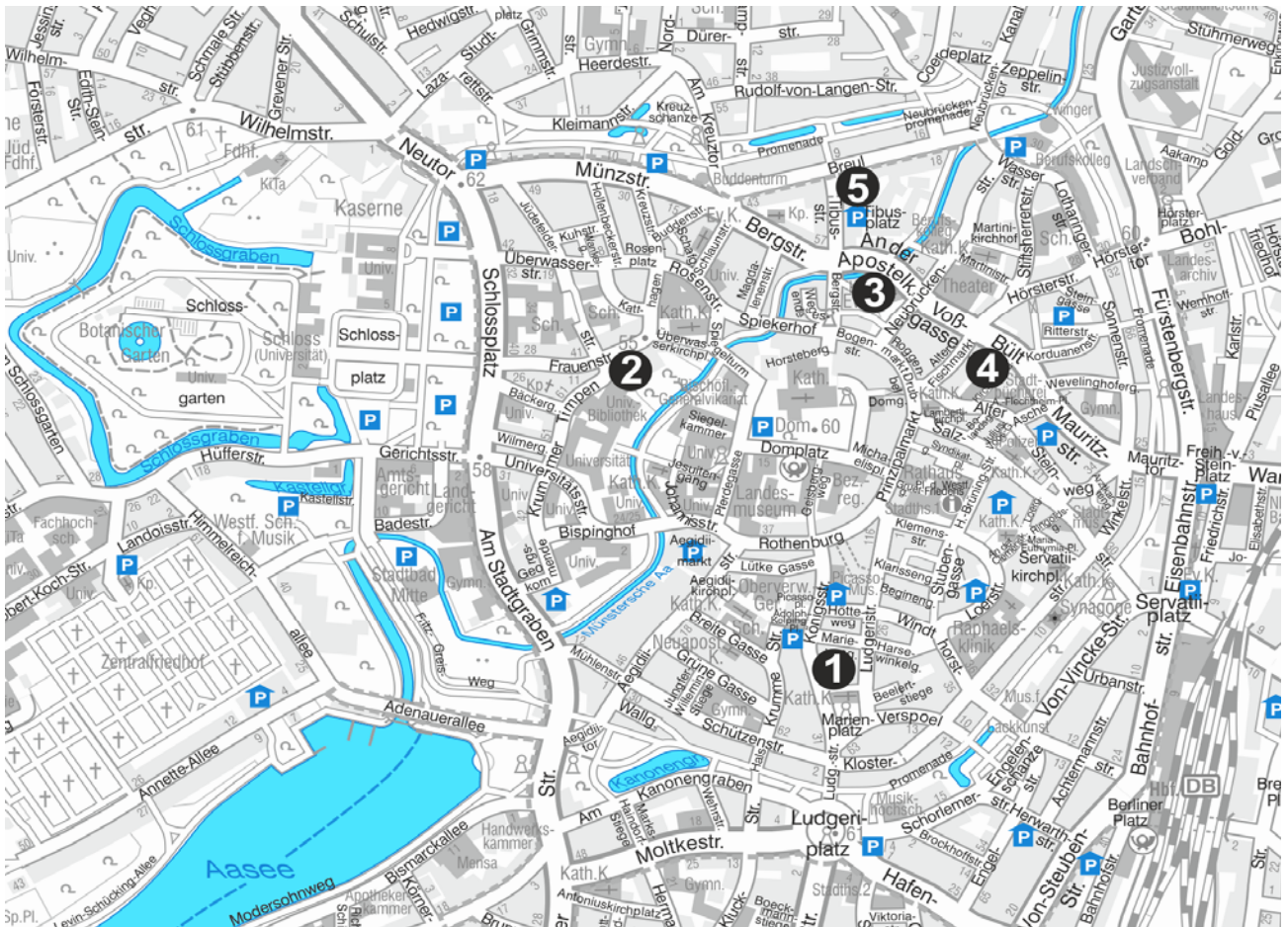
**Bezirk**

**Mitte**

Entwicklung der Kindertagesbetreuungssituation von 2014 bis 2020

Platzzahlen		2014/2015		2015/2016		2016/2017		2017/2018		2018/2019		2019/2020		2020/2021	
		Anzahl	%	Anzahl	%	Anzahl	%	Anzahl	%	Anzahl	%	Anzahl	%	Anzahl	%
<b>unter 3 Jahren</b>															
<b>Gesamt</b>		<b>1.146</b>	40,8	<b>1.196</b>	40,9	<b>1.263</b>	40,1	<b>1.292</b>	39,1	<b>1.406</b>	43,5	<b>1.490</b>	45,4	<b>1.446</b>	44,7
davon	in Kindertageseinrichtungen	<b>726</b>	25,8	<b>745</b>	25,5	<b>758</b>	24,1	<b>758</b>	23,0	<b>774</b>	23,9	<b>821</b>	25,0	<b>817</b>	25,3
	davon														
	25 Std.	<b>3</b>	0,4	<b>2</b>	0,3	<b>3</b>	0,4	<b>2</b>	0,3	<b>1</b>	0,1	<b>3</b>	0,4	<b>1</b>	0,1
	35 Std.	<b>136</b>	18,7	<b>141</b>	18,9	<b>120</b>	15,8	<b>135</b>	17,8	<b>122</b>	15,8	<b>128</b>	15,6	<b>139</b>	17,0
	45 Std.	<b>587</b>	80,9	<b>602</b>	80,8	<b>635</b>	83,8	<b>621</b>	81,9	<b>651</b>	84,1	<b>690</b>	84,0	<b>677</b>	82,9
	in Tagespflege	<b>420</b>	14,9	<b>451</b>	15,4	<b>505</b>	16,0	<b>534</b>	16,2	<b>632</b>	19,5	<b>669</b>	20,4	<b>629</b>	19,5
<b>3 bis unter 6 Jahren</b>															
<b>Gesamt in Kindertageseinrichtungen</b>		<b>2.212</b>	99,7	<b>2.267</b>	100,4	<b>2.274</b>	101,1	<b>2.328</b>	103,2	<b>2.428</b>	105,6	<b>2.537</b>	105,3	<b>2.545</b>	100,5
davon	25 Std.	<b>22</b>	0,99	<b>17</b>	0,70	<b>23</b>	1,01	<b>23</b>	1,00	<b>25</b>	1,0	<b>23</b>	0,9	<b>21</b>	0,8
	35 Std.	<b>713</b>	32,2	<b>698</b>	30,8	<b>661</b>	29,1	<b>630</b>	27,1	<b>596</b>	24,5	<b>600</b>	23,6	<b>604</b>	23,7
	45 Std.	<b>1.477</b>	66,8	<b>1.552</b>	68,5	<b>1.590</b>	69,9	<b>1.675</b>	72,0	<b>1.807</b>	74,4	<b>1.914</b>	75,4	<b>1.920</b>	75,4
<b>Kinderzahlen</b>		<b>2014/2015</b>		<b>2014/2015</b>		<b>2016/2017</b>		<b>2017/2018</b>		<b>2018/2019</b>		<b>2019/2020</b>		<b>2020/2021</b>	
<b>Gesamt</b>		<b>5.029</b>		<b>5.180</b>		<b>5.398</b>		<b>5.558</b>		<b>5.534</b>		<b>5.689</b>		<b>5.765</b>	
davon	unter 3 Jahren	2.811		2.921		3.148		3.302		3.235		3.280		3.232	
	3 bis unter 6 Jahren	2.218		2.259		2.250		2.256		2.299		2.409		2.533	

**Wohnbereich: 11 - 15 Altstadt**  
Übersichtsplan



**Wohnbereich:**

**11 - 15 Altstadt**

Tagesbetreuungssituation zum Kindergartenjahr 2020/2021

1.1 Grunddaten

	u3			ü3		
	2020/2021	2019/2020	Tendenz	2020/2021	2019/2020	Tendenz
Versorgungsquote	47,1%	41,0%	6,1%	131,2%	154,4%	-23,2%
Plätze	66	64	2,0	122	122	0
Kinder	140	156	-16,0	93	79	14

1.2 Kinder unter 3 Jahren

	Plätze	Quoten	25 h	35 h	45 h
Kindertageseinrichtung	22	15,7%	0	0	22
Kindertagespflege	44	31,4%			
	66	47,1%			

1.3 Kinder ab 3 Jahren

	Plätze	Quoten	25 h	35 h	45 h
Kindertageseinrichtung	122	131,2%	0	12	110

2. Die Einrichtungen

Nr.	Einrichtung	Gruppen	G I	G II	G III	Gesamt-platzzahl	davon u3-Plätze	davon ü3-Plätze	ÜMB	FZ	IE	BP
1	Kath. Kita St. Ludgeri	2,0		10	20	30	10	20	30		•	
2	Ei "Dickmadame und Zappelmann"	1,0		5	10	15	5	10	15		•	
3	Ev. Apostel-Kita	2,0	20		20	40	4	36	40			
4	Kath. Kiga St. Lamberti	2,0			42	42		42	30			
5	Ei "Kotenbeis"	1,0		3	14	17	3	14	17			
		8,0	20	18	106	144	22	122	132			

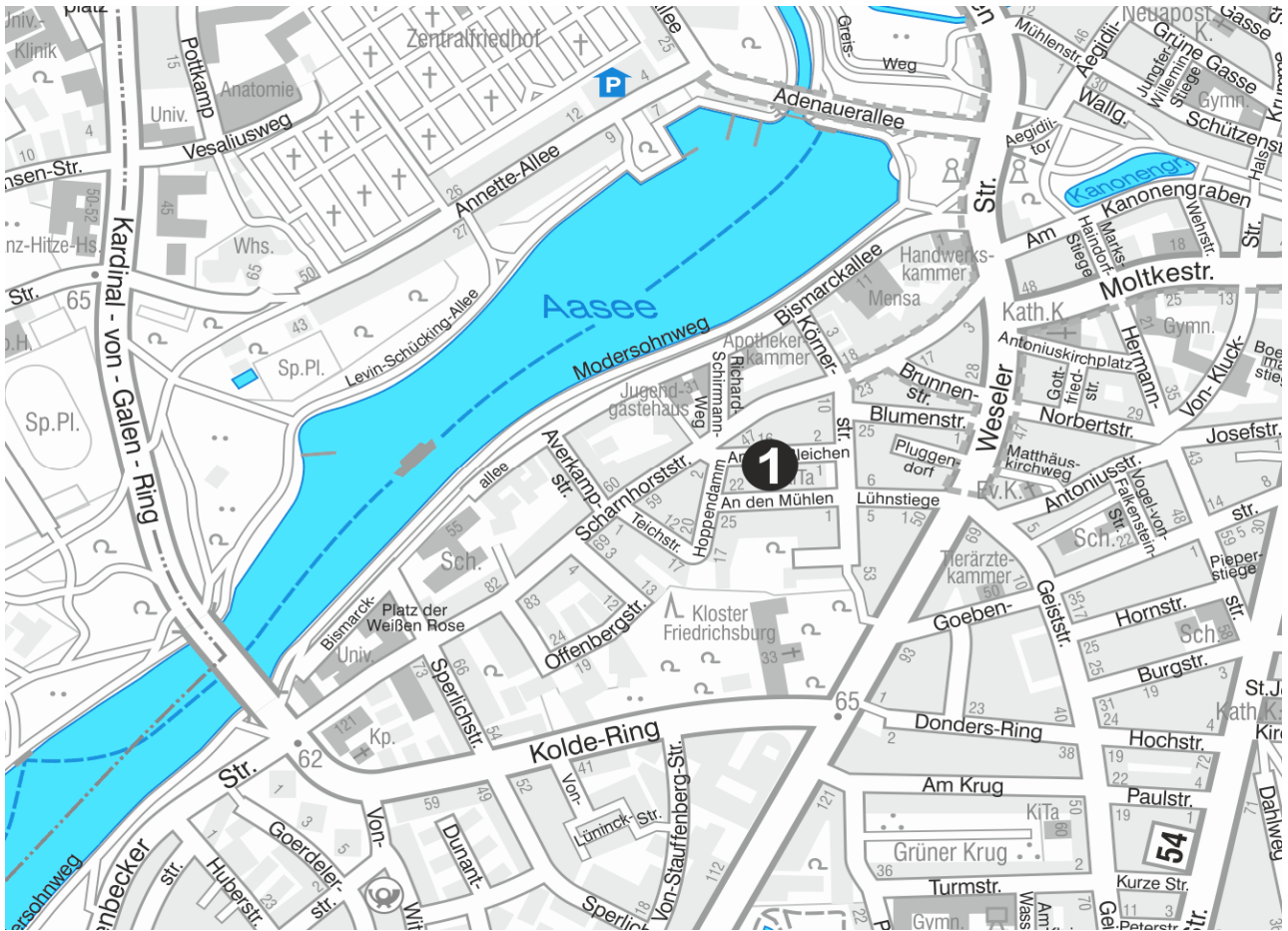
3. Veränderungen

Nr.	Einrichtung	Veränderungen / Planungen
	Sonnenstr. 85 - 89, ehem. Hauptzollamt und Bundesvermögensamt	V/0264/2018, 8 Gruppen, 36 u3- und 96 ü3-Plätze, ab 01.08.2022
	Neubrückenstraße	V/0782/2018, 4 Gruppen, 22 u3- und 48 ü3-Plätze, ab 01.08.2021

4. Legende

G I	Kinder im Alter von zwei Jahren bis zur Einschulung
G II	Kinder im Alter von unter drei Jahren
G III	Kinder im Alter von drei Jahren und älter
ÜMB	Übermittagbetreuung
FZ	Familienzentrum
V	Verbundfamilienzentrum
IE	Integration
BP	Betriebsplätze
GTP	Großtagespflege

**Wohnbereich: 21 Pluggendorf**  
Übersichtsplan



**Wohnbereich:****21 Pluggendorf**

Tagesbetreuungssituation zum Kindergartenjahr 2020/2021

## 1.1 Grunddaten

	u3			ü3		
	2020/2021	2019/2020	Tendenz	2020/2021	2019/2020	Tendenz
Versorgungsquote	<b>36,0%</b>	38,8%	-2,8%	<b>68,1%</b>	52,6%	15,5%
Plätze	<b>32</b>	38	-6	<b>32</b>	30	2
Kinder	<b>89</b>	98	-9	<b>47</b>	57	-10

## 1.2 Kinder unter 3 Jahren

	Plätze	Quoten	25 h	35 h	45 h
Kindertageseinrichtung	8	9,0%	0	3	5
Kindertagespflege	24	27,0%			
	32	36,0%			

## 1.3 Kinder ab 3 Jahren

	Plätze	Quoten	25 h	35 h	45 h
Kindertageseinrichtung	32	68,1%	0	7	25

## 2. Die Einrichtungen

Nr.	Einrichtung	Gruppen	G I	G II	G III	Gesamt- platzzahl	davon u3-Plätze	davon ü3-Plätze	ÜMB	FZ	IE	BP
1	Kath. Kita St. Antonius	2,0	40			40	8	32	36			
		<b>2,0</b>	40	0	0	<b>40</b>	<b>8</b>	<b>32</b>	<b>36</b>			

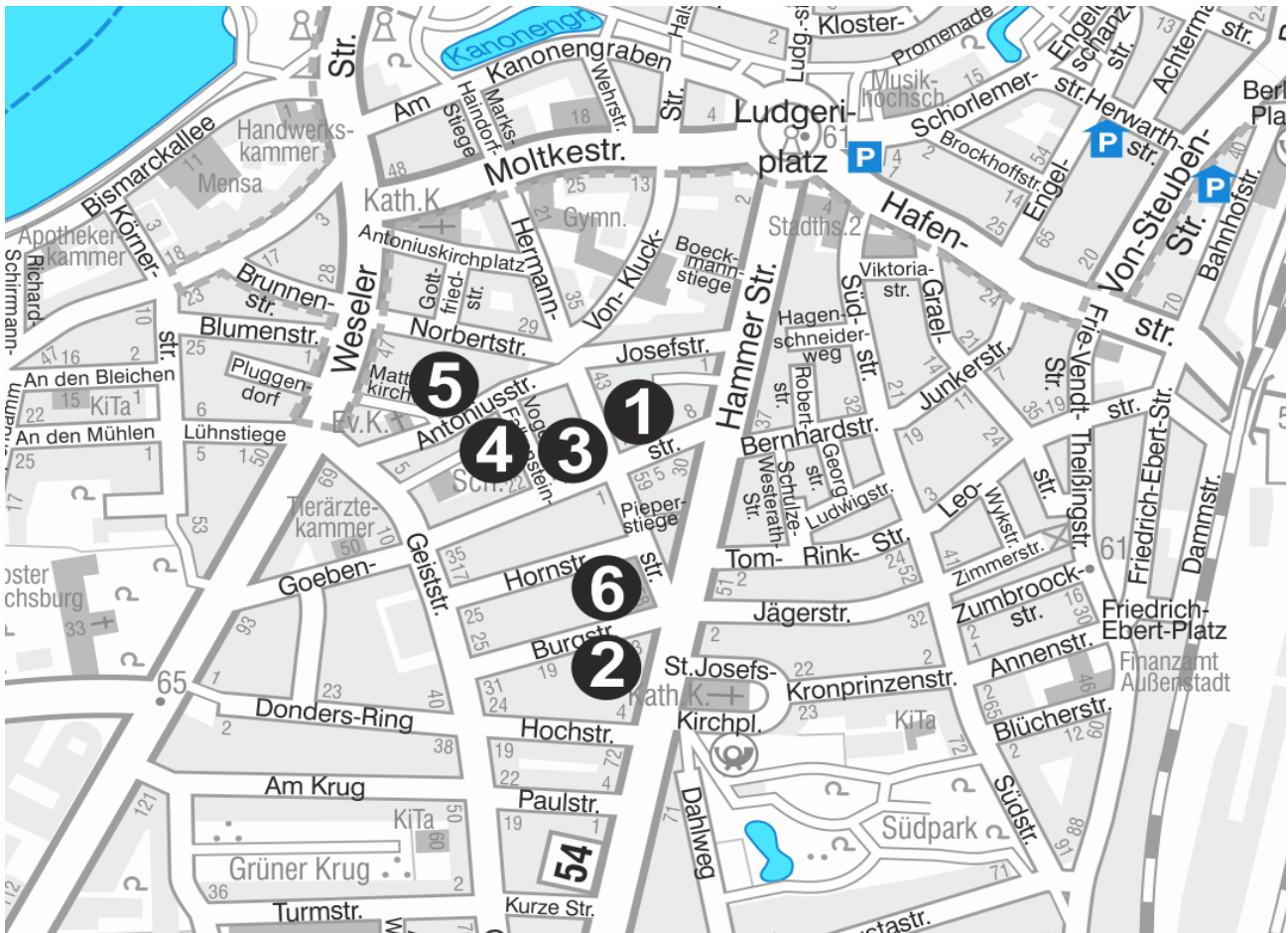
## 3. Veränderungen

Nr.	Einrichtung	Veränderungen / Planungen
	Friedrichsburg	Standortvorbereitung erfolgt im Rahmen der Bebauungsplanung ca. 2024

## 4. Legende

G I	Kinder im Alter von zwei Jahren bis zur Einschulung
G II	Kinder im Alter von unter drei Jahren
G III	Kinder im Alter von drei Jahren und älter
ÜMB	Übermittagbetreuung
FZ	Familienzentrum
V	Verbundfamilienzentrum
IE	Integration
BP	Betriebsplätze
GTP	Großtagespflege

**Wohnbereich: 22 Josef**  
Übersichtsplan



**Wohnbereich:**

**22 Josef**

Tagesbetreuungssituation zum Kindergartenjahr 2020/2021

1.1 Grunddaten

	u3			ü3		
	2020/2021	2019/2020	Tendenz	2020/2021	2019/2020	Tendenz
Versorgungsquote	<b>47,8%</b>	53,2%	-5,4%	<b>141,1%</b>	165,5%	-24,4%
Plätze	<b>100,0</b>	109,0	-9,0	<b>182,0</b>	187,0	-5,0
Kinder	<b>209,0</b>	205,0	4,0	<b>129,0</b>	113,0	16,0

1.2 Kinder unter 3 Jahren

	Plätze	Quoten	25 h	35 h	45 h
Kindertageseinrichtung	63	30,1%	0	13	50
Kindertagespflege	37	17,7%			
	100	47,8%			

1.3 Kinder ab 3 Jahren

	Plätze	Quoten	25 h	35 h	45 h
Kindertageseinrichtung	182	141,1%	0	59	123

2. Die Einrichtungen

Nr.	Einrichtung	Gruppen	G I	G II	G III	Gesamt-platzzahl	davon u3-Plätze	davon ü3-Plätze	ÜMB	FZ	IE	BP
1	EI "Die Krümelmonster"	1,0		6	10	16	6	10	16			
2	EI "Die Grünschnäbel"	1,0		5	10	15	5	10	15			
3	EI "Sonnenschein"	1,0		5	11	16	5	11	16			
4	Caritas-Kita Kleines Senfkorn	3,0	20	12	20	52	17	35	52		•	
5	Ev. Matthäus-Kita	2,0	20		25	45	6	39	35			
6	Kita Hornstraße	6,0	19	20	62	101	24	77	96		•	
		<b>14,0</b>	59	48	138	<b>245</b>	<b>63</b>	<b>182</b>	<b>230</b>			

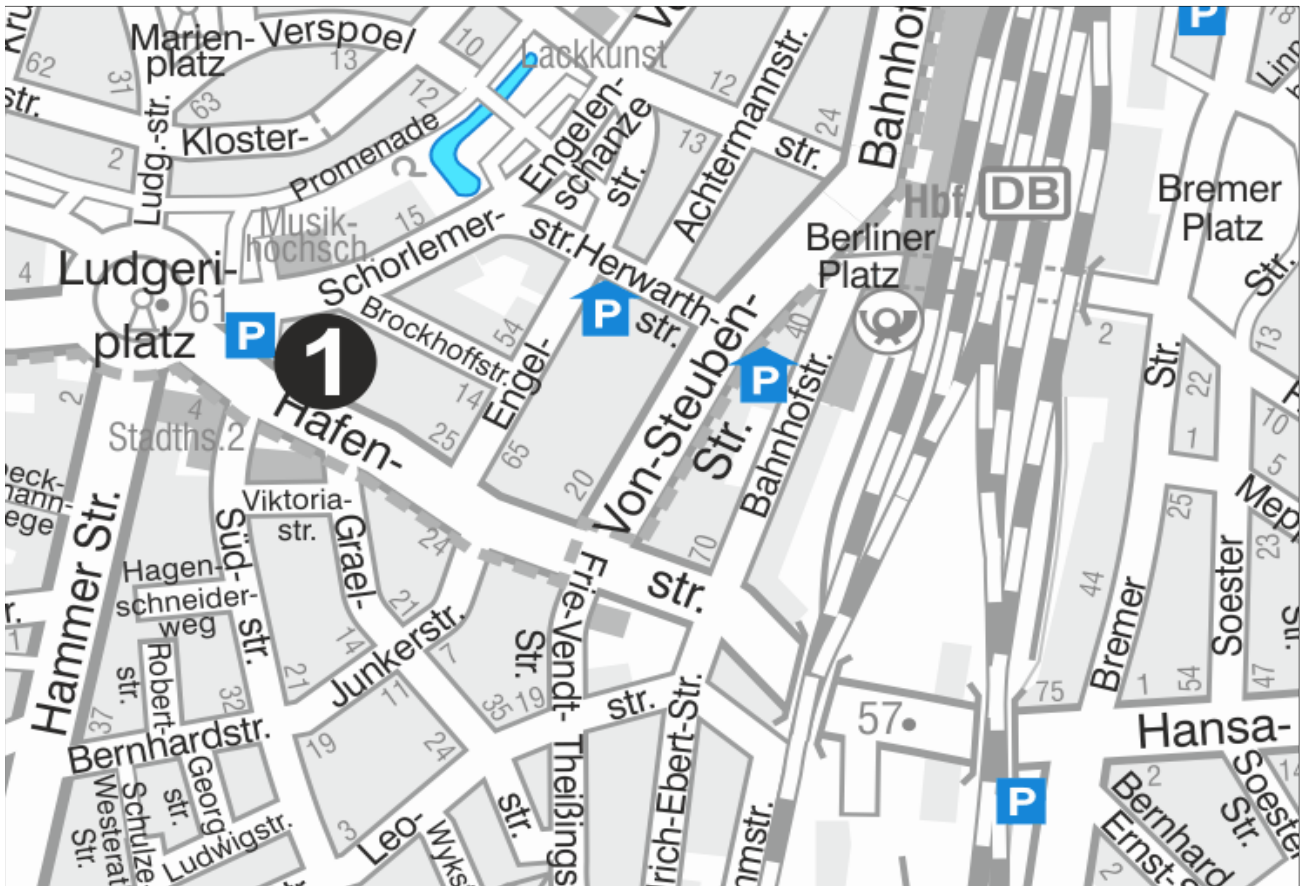
3. Veränderungen

Nr.	Einrichtung	Veränderungen / Planungen
6	Hornstraße	Umzug in Neubau zum 01.04.2021 geplant

4. Legende

G I	Kinder im Alter von zwei Jahren bis zur Einschulung
G II	Kinder im Alter von unter drei Jahren
G III	Kinder im Alter von drei Jahren und älter
ÜMB	Übermittagbetreuung
FZ	Familienzentrum
V	Verbundfamilienzentrum
IE	Integration
BP	Betriebsplätze
GTP	Großtagespflege

**Wohnbereich: 23 Bahnhof**  
Übersichtsplan



**Wohnbereich:****23 Bahnhof**

Tagesbetreuungssituation zum Kindergartenjahr 2020/2021

## 1.1 Grunddaten

	u3			ü3		
	2020/2021	2019/2020	Tendenz	2020/2021	2019/2020	Tendenz
Versorgungsquote	<b>65,4%</b>	66,7%	-1,3%	<b>113,3%</b>	160,0%	-46,7%
Plätze	<b>17</b>	18	-1	<b>17</b>	16	1
Kinder	<b>26</b>	27	-1	<b>15</b>	10	5

## 1.2 Kinder unter 3 Jahren

	Plätze	Quoten	25 h	35 h	45 h
Kindertageseinrichtung	4	15,4%	0	0	4
Kindertagespflege	13	50,0%			
	17	65,4%			

## 1.3 Kinder ab 3 Jahren

	Plätze	Quoten	25 h	35 h	45 h
Kindertageseinrichtung	17	113,3%	0	0	17

## 2. Die Einrichtungen

Nr.	Einrichtung	Gruppen	G I	G II	G III	Gesamt- platzzahl	davon u3-Plätze	davon ü3-Plätze	ÜMB	FZ	IE	BP
1	EI "Rappelkiste"	1,0	21			21	4	17	21			
		<b>1,0</b>	21	0	0	<b>21</b>	<b>4</b>	<b>17</b>	<b>21</b>			

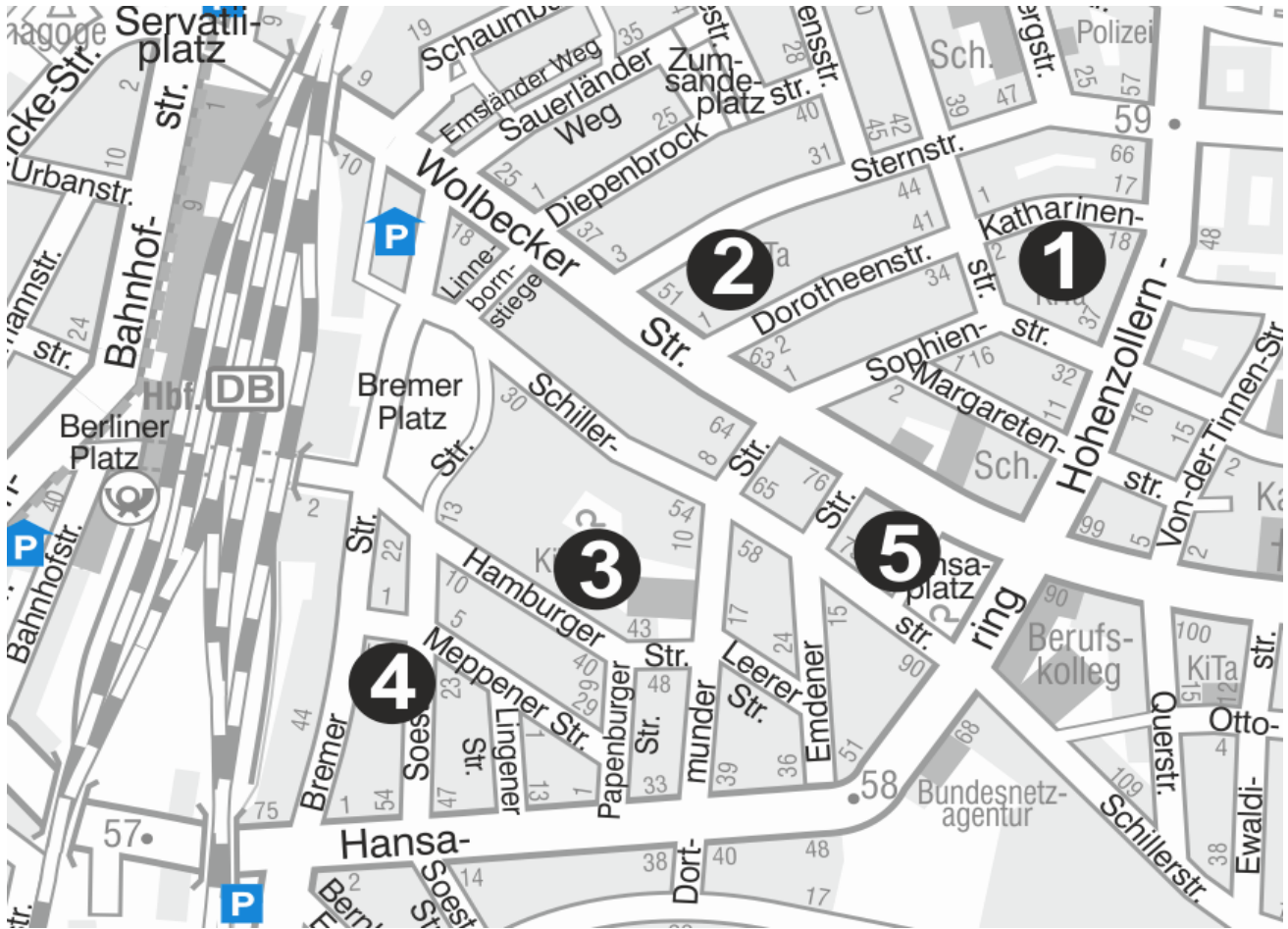
## 3. Veränderungen

Nr.	Einrichtung	Veränderungen / Planungen
	GTP	neu ab 02/2020 mit 9 neuen u3-Plätzen

## 4. Legende

G I	Kinder im Alter von zwei Jahren bis zur Einschulung
G II	Kinder im Alter von unter drei Jahren
G III	Kinder im Alter von drei Jahren und älter
ÜMB	Übermittagbetreuung
FZ	Familienzentrum
V	Verbundfamilienzentrum
IE	Integration
BP	Betriebsplätze
GTP	Großtagespflege

**Wohnbereich: 24 Hansaplatz**  
Übersichtsplan



**Wohnbereich:**

**24 Hansaplatz**

Tagesbetreuungssituation zum Kindergartenjahr 2020/2021

1.1 Grunddaten

	u3			ü3		
	2020/2021	2019/2020	Tendenz	2020/2021	2019/2020	Tendenz
Versorgungsquote	<b>67,7%</b>	74,7%	-6,9%	<b>185,6%</b>	179,6%	6,0%
Plätze	<b>105</b>	112	-7	<b>167</b>	167	0
Kinder	<b>155</b>	150	5	<b>90</b>	93	-3

1.2 Kinder unter 3 Jahren

	Plätze	Quoten	25 h	35 h	45 h
Kindertageseinrichtung	64	41,3%	0	6	58
Kindertagespflege	41	26,5%			
	105	67,7%			

1.3 Kinder ab 3 Jahren

	Plätze	Quoten	25 h	35 h	45 h
Kindertageseinrichtung	167	185,6%	0	35	132

2. Die Einrichtungen

Nr.	Einrichtung	Gruppen	G I	G II	G III	Gesamt-platzzahl	davon u3-Plätze	davon ü3-Plätze	ÜMB	FZ	IE	BP
1	SKF-Kita	4,5	20	20	30	70	24	46	70	•	•	•
2	Ev. Stern-Kita	4,0	20	10	45	75	16	59	70		•	
3	Kath. Kita St. Elisabeth	3,0	20	10	22	52	15	37	52	•	•	
4	EI "Rasselbande"	1,0		3	15	18	3	15	18			
5	EI "Dicker Waldemar"	1,0		6	10	16	6	10	16			
		<b>13,5</b>	60	49	122	<b>231</b>	<b>64</b>	<b>167</b>	<b>226</b>			

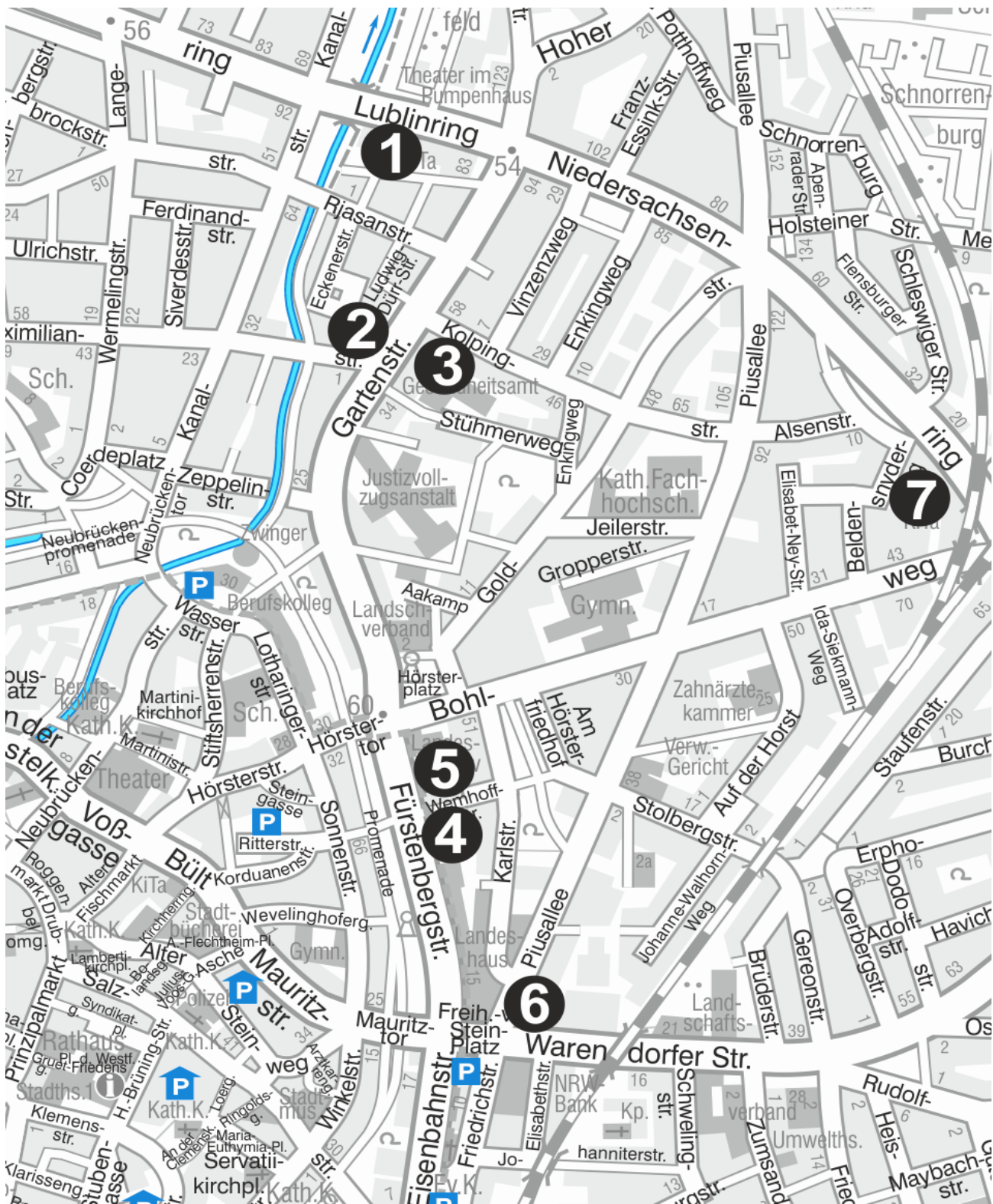
3. Veränderungen

Nr.	Einrichtung	Veränderungen / Planungen

4. Legende

G I	Kinder im Alter von zwei Jahren bis zur Einschulung
G II	Kinder im Alter von unter drei Jahren
G III	Kinder im Alter von drei Jahren und älter
ÜMB	Übermittagbetreuung
FZ	Familienzentrum
V	Verbundfamilienzentrum
IE	Integration
BP	Betriebsplätze
GTP	Großtagespflege

**Wohnbereich: 26 Schlachthof**  
Übersichtsplan



**Wohnbereich:**

**26 Schlachthof**

Tagesbetreuungssituation zum Kindergartenjahr 2020/2021

1.1 Grunddaten

	u3			ü3		
	2020/2021	2019/2020	Tendenz	2020/2021	2019/2020	Tendenz
Versorgungsquote	<b>61,8%</b>	58,1%	3,8%	<b>71,2%</b>	80,5%	-9,3%
Plätze	<b>94</b>	90	4	<b>94</b>	99	-5
Kinder	<b>152</b>	155	-3	<b>132</b>	123	9

1.2 Kinder unter 3 Jahren

	Plätze	Quoten	25 h	35 h	45 h
Kindertageseinrichtung	67	44,1%	1	20	46
Kindertagespflege	27	17,8%			
	94	61,8%			

1.3 Kinder ab 3 Jahren

	Plätze	Quoten	25 h	35 h	45 h
Kindertageseinrichtung	94	71,2%	0	15	79

2. Die Einrichtungen

Nr.	Einrichtung	Gruppen	G I	G II	G III	Gesamt-platzzahl	davon u3-Plätze	davon ü3-Plätze	ÜMB	FZ	IE	BP
1	AWO-Kita Lublinring	2,0		10	25	35	10	25	35	•V	•	•
2	EI "K.E.K.K.I."	1,0		9		9	9	0	9			
3	EI "Regenbogenkinder"	1,0		6	11	17	6	11	17			
4	AWO-Kita Fürstenbergstraße	2,0		7	28	35	7	28	35	•V		•
5	EI "Kinderwerkstatt"	1,0		6	10	16	6	10	16			
6	<b>LWL-Kita - Betriebskita</b>	2,0		19		19	19	0	18			
7	DRK-Kita Erpho-Bogen	2,0		10	20	30	10	20	30			
		<b>11,0</b>	0	67	94	<b>161</b>	<b>67</b>	<b>94</b>	<b>160</b>			

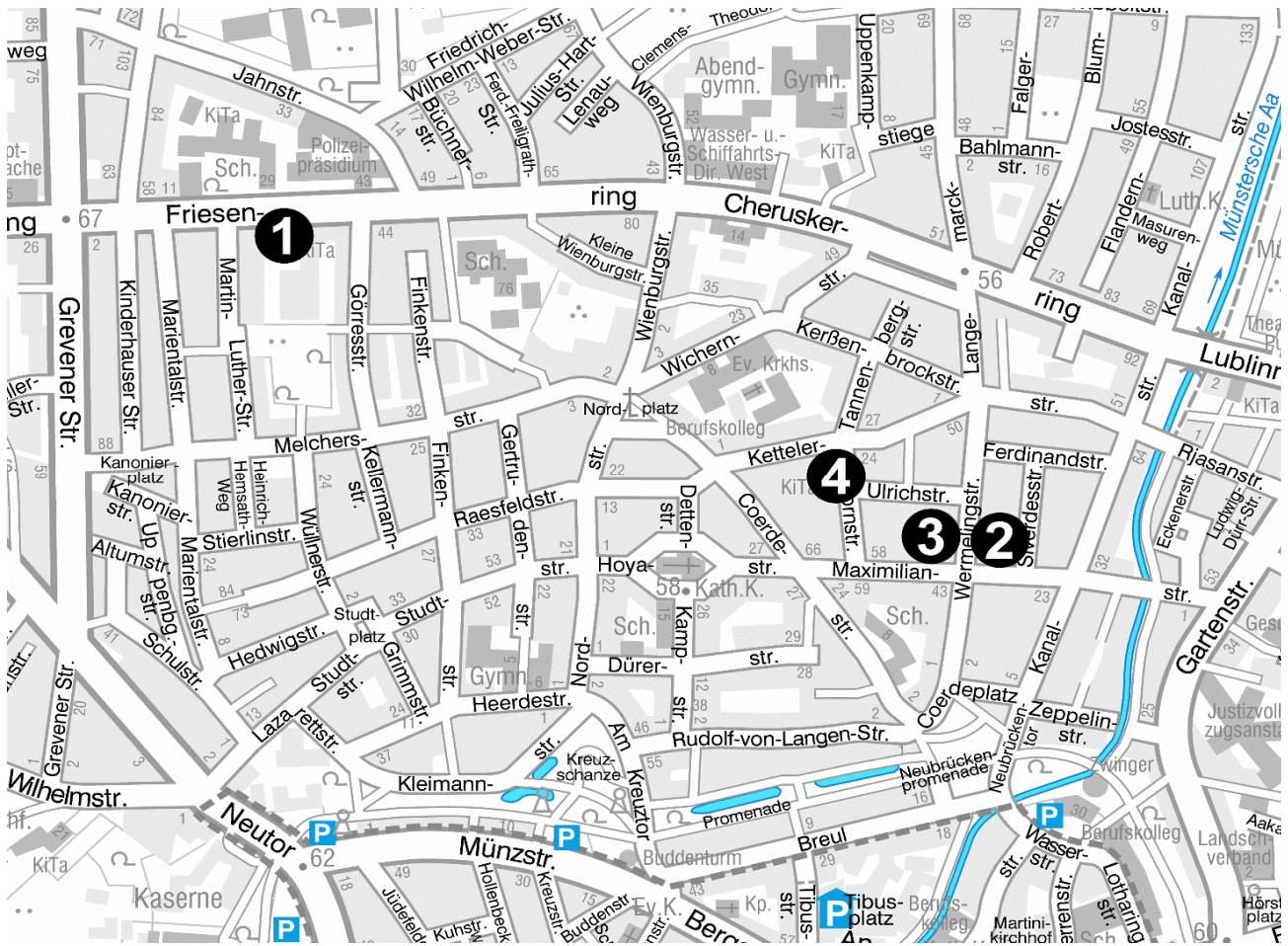
3. Veränderungen

Nr.	Einrichtung	Veränderungen / Planungen
6	<b>LWL-Kita - Betriebskita</b>	es werden nur die Münsteraner Kinder gezählt

4. Legende

G I	Kinder im Alter von zwei Jahren bis zur Einschulung
G II	Kinder im Alter von unter drei Jahren
G III	Kinder im Alter von drei Jahren und älter
ÜMB	Übermittagbetreuung
FZ	Familienzentrum
V	Verbundfamilienzentrum
IE	Integration
BP	Betriebsplätze
GTP	Großtagespflege

**Wohnbereich: 27 Kreuz**  
Übersichtsplan



**Wohnbereich:****27 Kreuz**

Tagesbetreuungssituation zum Kindergartenjahr 2020/2021

## 1.1 Grunddaten

	u3			ü3		
	2020/2021	2019/2020	Tendenz	2020/2021	2019/2020	Tendenz
Versorgungsquote	<b>23,3%</b>	22,3%	1,0%	<b>53,1%</b>	60,8%	-7,7%
Plätze	<b>80</b>	81	-1	<b>138</b>	138	0
Kinder	<b>343</b>	363	-20	<b>260</b>	227	33

## 1.2 Kinder unter 3 Jahren

	Plätze	Quoten	25 h	35 h	45 h
Kindertageseinrichtung	19	5,5%	0	12	7
Kindertagespflege	61	17,8%			
	80	23,3%			

## 1.3 Kinder ab 3 Jahren

	Plätze	Quoten	25 h	35 h	45 h
Kindertageseinrichtung	138	53,1%	0	66	72

## 2. Die Einrichtungen

Nr.	Einrichtung	Gruppen	G I	G II	G III	Gesamt- platzzahl	davon u3-Plätze	davon ü3-Plätze	ÜMB	FZ	IE	BP
1	Ev. Kita Friesenring	3,0	20	10	20	<b>50</b>	14	36	50			
2	EI "Nord"	1,0			20	<b>20</b>		20	20			
3	EI "Purzelbaum"	1,0		5	12	<b>17</b>	5	12	17			
4	Kath. Kiga Hl. Kreuz	3,0			70	<b>70</b>		70	40			
		<b>8,0</b>	20	15	122	<b>157</b>	<b>19</b>	<b>138</b>	<b>127</b>			

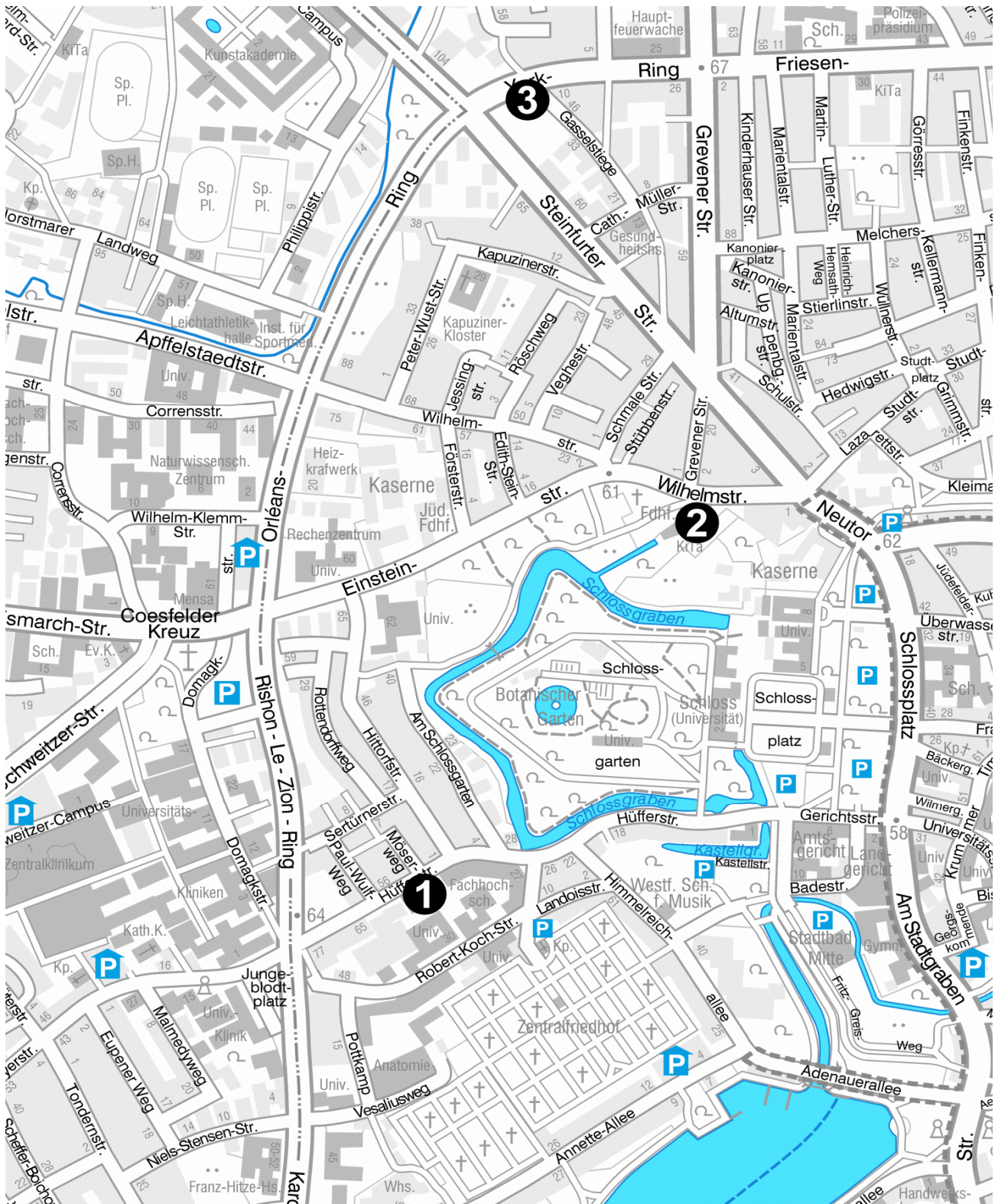
## 3. Veränderungen

Nr.	Einrichtung	Veränderungen / Planungen
4	Kath. Kiga Hl. Kreuz	Neubau geplant, daher weiterhin nur 3 Gruppen
	betriebliche Kita der WWU	V/0119/2020, 5 Gruppen, 36 u3- und 34 ü3-Plätze, ab 01.08.2022

## 4. Legende

G I	Kinder im Alter von zwei Jahren bis zur Einschulung
G II	Kinder im Alter von unter drei Jahren
G III	Kinder im Alter von drei Jahren und älter
ÜMB	Übermittagbetreuung
FZ	Familienzentrum
V	Verbundfamilienzentrum
IE	Integration
BP	Betriebsplätze
GTP	Großtagespflege

**Wohnbereich: 28 - 29 Neutor / Schloß**  
Übersichtsplan



**Wohnbereich:**

**28 - 29 Neutor / Schloss**

Tagesbetreuungssituation zum Kindergartenjahr 2020/2021

1.1 Grunddaten

	u3			ü3		
	2020/2021	2019/2020	Tendenz	2020/2021	2019/2020	Tendenz
Versorgungsquote	<b>42,5%</b>	42,1%	0,4%	<b>143,0%</b>	139,0%	3,9%
Plätze	<b>71</b>	72	-1	<b>163</b>	146	17
Kinder	<b>167</b>	171	-4	<b>114</b>	105	9

1.2 Kinder unter 3 Jahren

	Plätze	Quoten	25 h	35 h	45 h
Kindertageseinrichtung	48	28,7%	0	3	45
Kindertagespflege	23	13,8%			
	71	42,5%			

1.3 Kinder ab 3 Jahren

	Plätze	Quoten	25 h	35 h	45 h
Kindertageseinrichtung	163	143,0%	5	35	123

2. Die Einrichtungen

Nr.	Einrichtung	Gruppen	G I	G II	G III	Gesamt-platzzahl	davon u3-Plätze	davon ü3-Plätze	ÜMB	FZ	IE	BP
1	Heinrich-Piepmeyer-Haus	3,5		20	34	<b>54</b>	20	34	54			
2	Kath. Kita St. Nikolaus, Wilhelmstraße	4,0	20		67	<b>87</b>	6	81	67		•	
3	EI "Die Maulwürfe"	4,0	40	10	20	<b>70</b>	22	48	70			
		<b>11,5</b>	60	30	121	<b>211</b>	<b>48</b>	<b>163</b>	<b>191</b>			

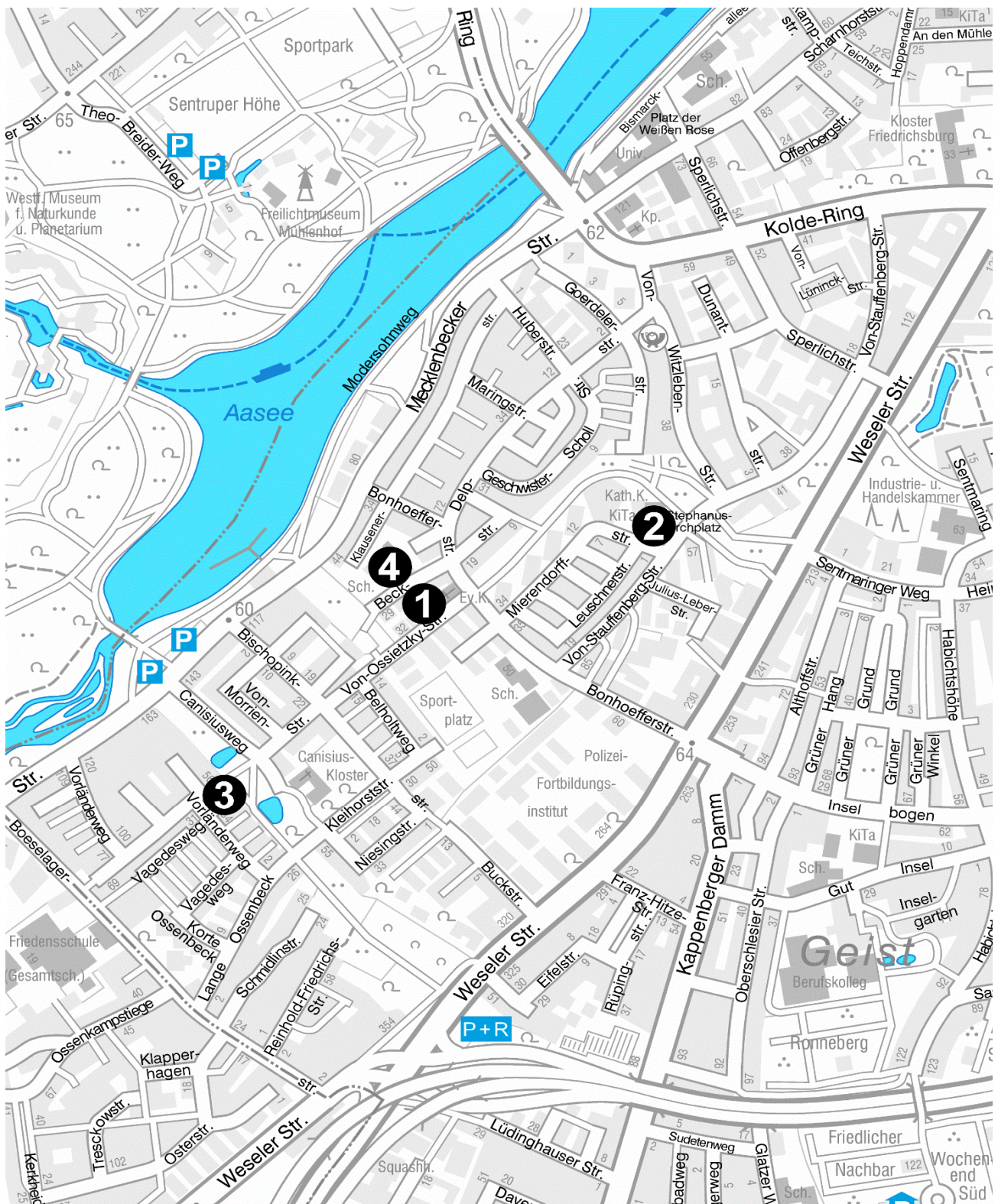
3. Veränderungen

Nr.	Einrichtung	Veränderungen / Planungen
	Hüfferstraße	Umzug DRK-Kita Wartburg-Interim zu 01.02.2021

4. Legende

G I	Kinder im Alter von zwei Jahren bis zur Einschulung
G II	Kinder im Alter von unter drei Jahren
G III	Kinder im Alter von drei Jahren und älter
ÜMB	Übermittagbetreuung
FZ	Familienzentrum
V	Verbundfamilienzentrum
IE	Integration
BP	Betriebsplätze
GTP	Großtagespflege

**Wohnbereich: 31 Aaseestadt**  
Übersichtsplan



**Wohnbereich:**

**31 Aaseestadt**

Tagesbetreuungssituation zum Kindergartenjahr 2020/2021

1.1 Grunddaten

	u3			ü3		
	2020/2021	2019/2020	Tendenz	2020/2021	2019/2020	Tendenz
Versorgungsquote	<b>38,3%</b>	39,9%	-1,6%	<b>74,0%</b>	80,7%	-6,7%
Plätze	<b>62</b>	71	-9	<b>114</b>	130	-16
Kinder	<b>162</b>	178	-16	<b>154</b>	161	-7

1.2 Kinder unter 3 Jahren

	Plätze	Quoten	25 h	35 h	45 h
Kindertageseinrichtung	41	25,3%	0	0	41
Kindertagespflege	21	13,0%			
	62	38,3%			

1.3 Kinder ab 3 Jahren

	Plätze	Quoten	25 h	35 h	45 h
Kindertageseinrichtung	114	74,0%	0	25	89

2. Die Einrichtungen

Nr.	Einrichtung	Gruppen	G I	G II	G III	Gesamt-platzzahl	davon u3-Plätze	davon ü3-Plätze	ÜMB	FZ	IE	BP
1	Ev. Jakobus-Kita	2,0	20,0		25,0	<b>45,0</b>	6,0	39,0	31,0		•	
2	Kath. Kiga St. Stephanus	4,0		20,0	45,0	<b>65,0</b>	20,0	45,0	62,0		•	
3	EI "Kleine Riesen"	1,0		5,0	10,0	<b>15,0</b>	5,0	10,0	15,0			
4	Kita Beckstraße	2,0		10,0	20,0	<b>30,0</b>	10,0	20,0	30,0			
		<b>9,0</b>	20,0	35,0	100,0	<b>155,0</b>	<b>41,0</b>	<b>114,0</b>	<b>138,0</b>			

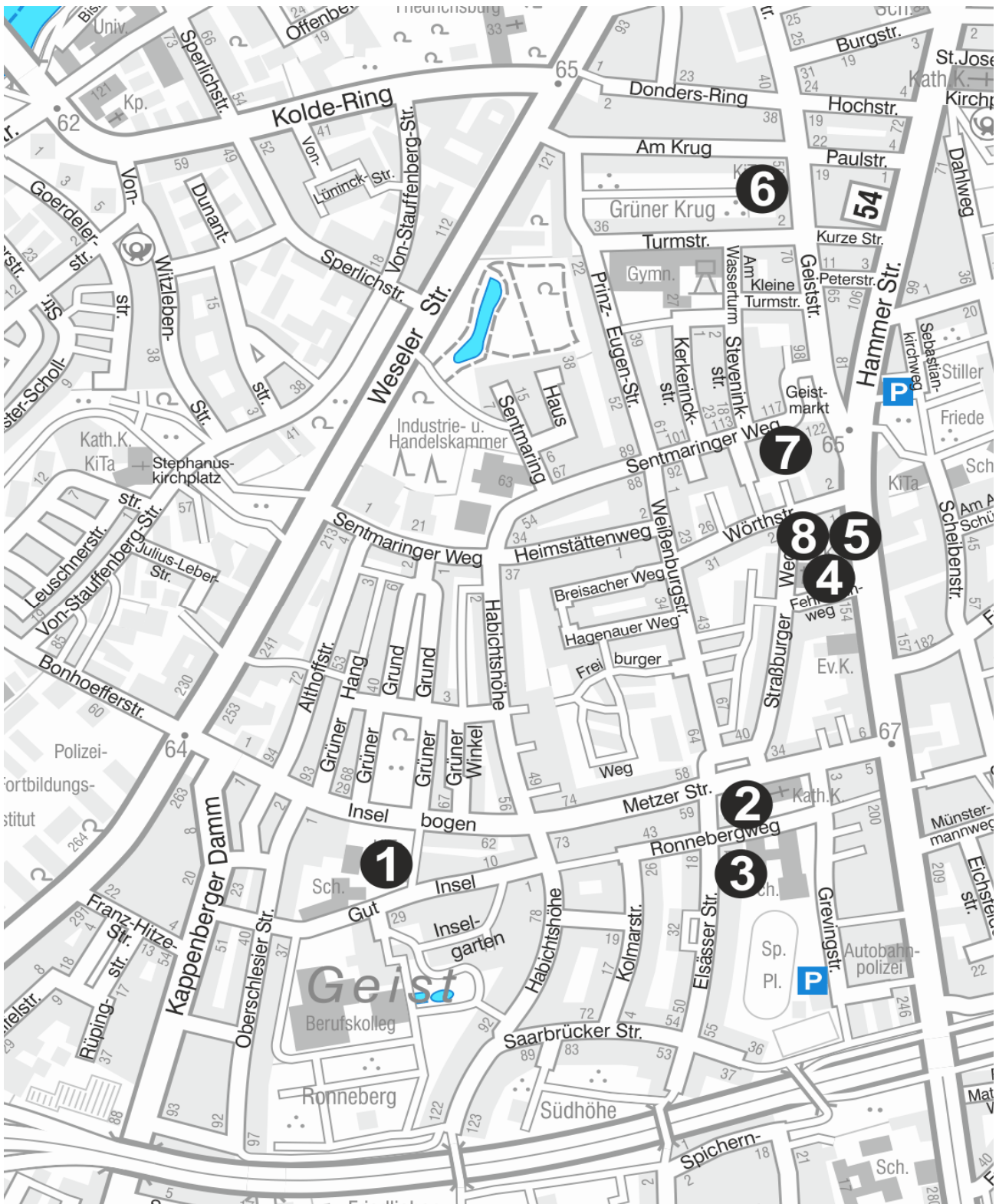
3. Veränderungen

Nr.	Einrichtung	Veränderungen / Planungen
	Kita Aaseestadt	Standortvorbereitung erfolgt im Rahmen der Bebauungsplanung

4. Legende

G I	Kinder im Alter von zwei Jahren bis zur Einschulung
G II	Kinder im Alter von unter drei Jahren
G III	Kinder im Alter von drei Jahren und älter
ÜMB	Übermittagbetreuung
FZ	Familienzentrum
V	Verbundfamilienzentrum
IE	Integration
BP	Betriebsplätze
GTP	Großtagespflege

**Wohnbereich: 32 Geist**  
Übersichtsplan



**Wohnbereich:****32 Geist**

Tagesbetreuungssituation zum Kindergartenjahr 2020/2021

## 1.1 Grunddaten

	u3			ü3		
	2020/2021	2019/2020	Tendenz	2020/2021	2019/2020	Tendenz
Versorgungsquote	<b>45,6%</b>	44,2%	1,4%	<b>115,3%</b>	118,9%	-3,6%
Plätze	<b>114</b>	115	-1	<b>287</b>	270	17
Kinder	<b>250</b>	260	-10	<b>249</b>	227	22

## 1.2 Kinder unter 3 Jahren

	Plätze	Quoten	25 h	35 h	45 h
Kindertageseinrichtung	80	32,0%	0	13	67
Kindertagespflege	34	13,6%			
	114	45,6%			

## 1.3 Kinder ab 3 Jahren

	Plätze	Quoten	25 h	35 h	45 h
Kindertageseinrichtung	287	115,3%	4	68	215

## 2. Die Einrichtungen

Nr.	Einrichtung	Gruppen	G I	G II	G III	Gesamt- platzzahl	davon u3-Plätze	davon ü3-Plätze	ÜMB	FZ	IE	BP
1	Städt. Kita Am Inselbogen	5,0	20	12	56	88	18	70	71		•	
2	Kath. Kita Heilig Geist	4,0	20	10	44	74	15	59	65	•	•	
3	EI "Paladu"	1,0	22			22	5	17	22			
4	Ev. Kita Fliedner-Haus	1,5			30	30	0	30	30			
5	EI "Kita Süd"	2,0		10	23	33	10	23	33			
6	Kath. Emilien-Kiga	3,0	40	10	20	70	22	48	70		•	
7	Ev. Kita Fliedner-Haus, Dependance Sentmaringer Weg	1,0	20			20	4	16	20			
8	Ev. Kita Fliedner-Haus, Dependance Straßburger Weg	1,5	20		10	30	6	24	30			
		<b>19,0</b>	142	42	183	<b>367</b>	<b>80</b>	<b>287</b>	<b>341</b>			

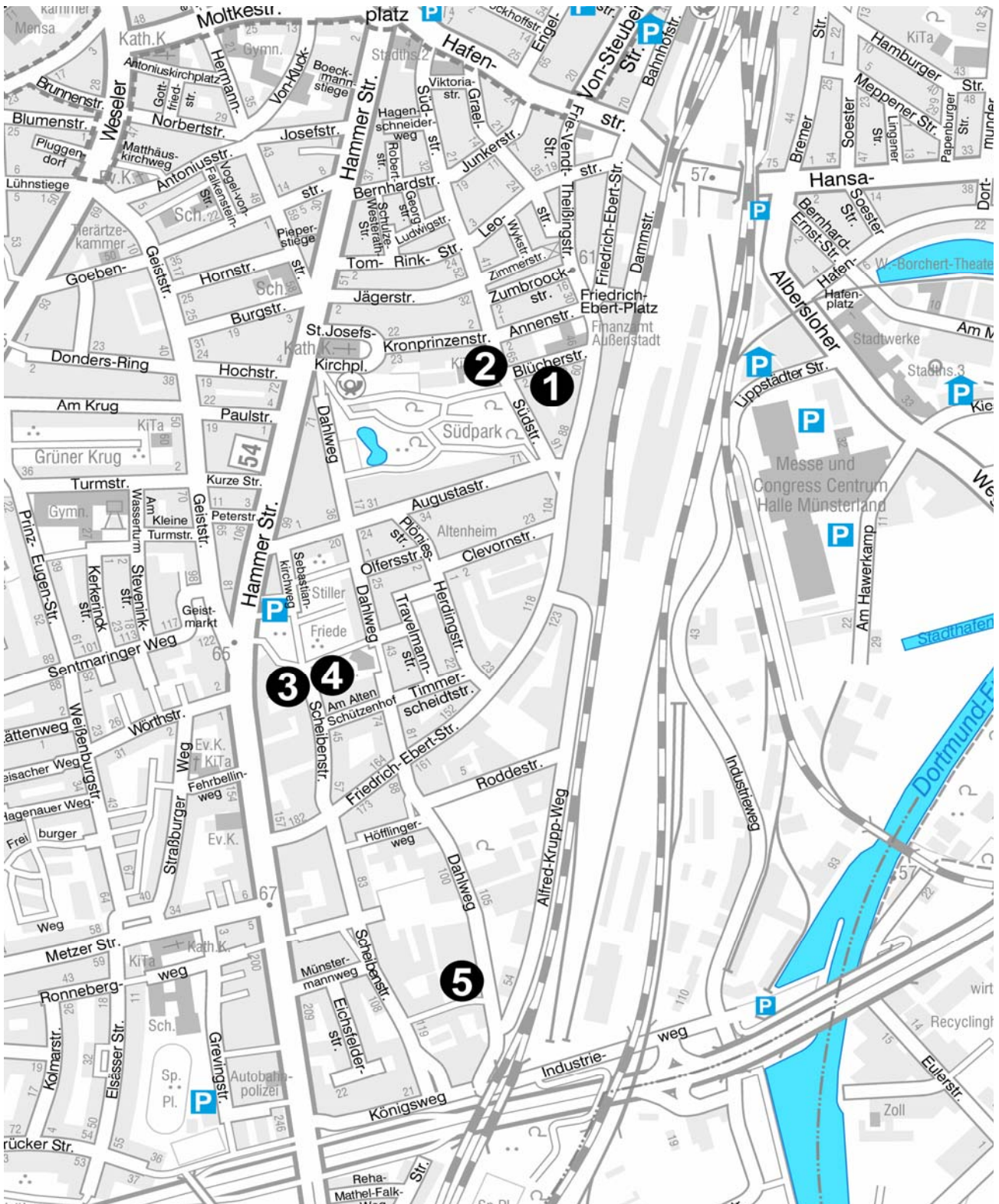
## 3. Veränderungen

Nr.	Einrichtung	Veränderungen / Planungen
1	Städt. Kita Am Inselbogen	weiterhin zus. ü3-Plätze bis 2021
4	Ev. Fliedner-Haus	V/0751/2017, 2 neue Gruppen, 20 ü3-Plätze, ab 01.08.2022
6	Kath. Emilien-Kiga	V/0667/2017, 1 neue Gruppe, Erweiterung um 12 ü3-Plätze, ab 01.08.2020

## 4. Legende

G I	Kinder im Alter von zwei Jahren bis zur Einschulung
G II	Kinder im Alter von unter drei Jahren
G III	Kinder im Alter von drei Jahren und älter
ÜMB	Übermittagbetreuung
FZ	Familienzentrum
V	Verbundfamilienzentrum
IE	Integration
BP	Betriebsplätze
GTP	Großtagespflege

**Wohnbereich: 33 Schützenhof**  
Übersichtsplan



**Wohnbereich:****33 Schützenhof**

Tagesbetreuungssituation zum Kindergartenjahr 2020/2021

## 1.1 Grunddaten

	u3			ü3		
	2020/2021	2019/2020	Tendenz	2020/2021	2019/2020	Tendenz
Versorgungsquote	<b>51,6%</b>	50,7%	0,9%	<b>144,9%</b>	131,4%	13,4%
Plätze	<b>111</b>	107	4	<b>226</b>	209	17
Kinder	<b>215</b>	211	4	<b>156</b>	159	-3

## 1.2 Kinder unter 3 Jahren

	Plätze	Quoten	25 h	35 h	45 h
Kindertageseinrichtung	67	31,2%	0	15	52
Kindertagespflege	44	20,5%			
	111	51,6%			

## 1.3 Kinder ab 3 Jahren

	Plätze	Quoten	25 h	35 h	45 h
Kindertageseinrichtung	226	144,9%	0	64	162

## 2. Die Einrichtungen

Nr.	Einrichtung	Gruppen	G I	G II	G III	Gesamt- platzzahl	davon u3-Plätze	davon ü3-Plätze	ÜMB	FZ	IE	BP
1	EI "Die Zwerge"	1,0		5	11	16	5	11	16			
2	Kath. Kiga Pastor-Höing	3,0		10	45	55	10	45	55		•	•
3	AWO-Kita Scheibenstraße	5,0	40	10	45	95	18	77	90		•	•
4	Kita Hermannschule	3,0		12	44	56	12	44	56			
5	ASB-Kita Julius-Moses	4,0	40	10	21	71	22	49	65		•	
		<b>16,0</b>	80	47	166	<b>293</b>	<b>67</b>	<b>226</b>	<b>282</b>			

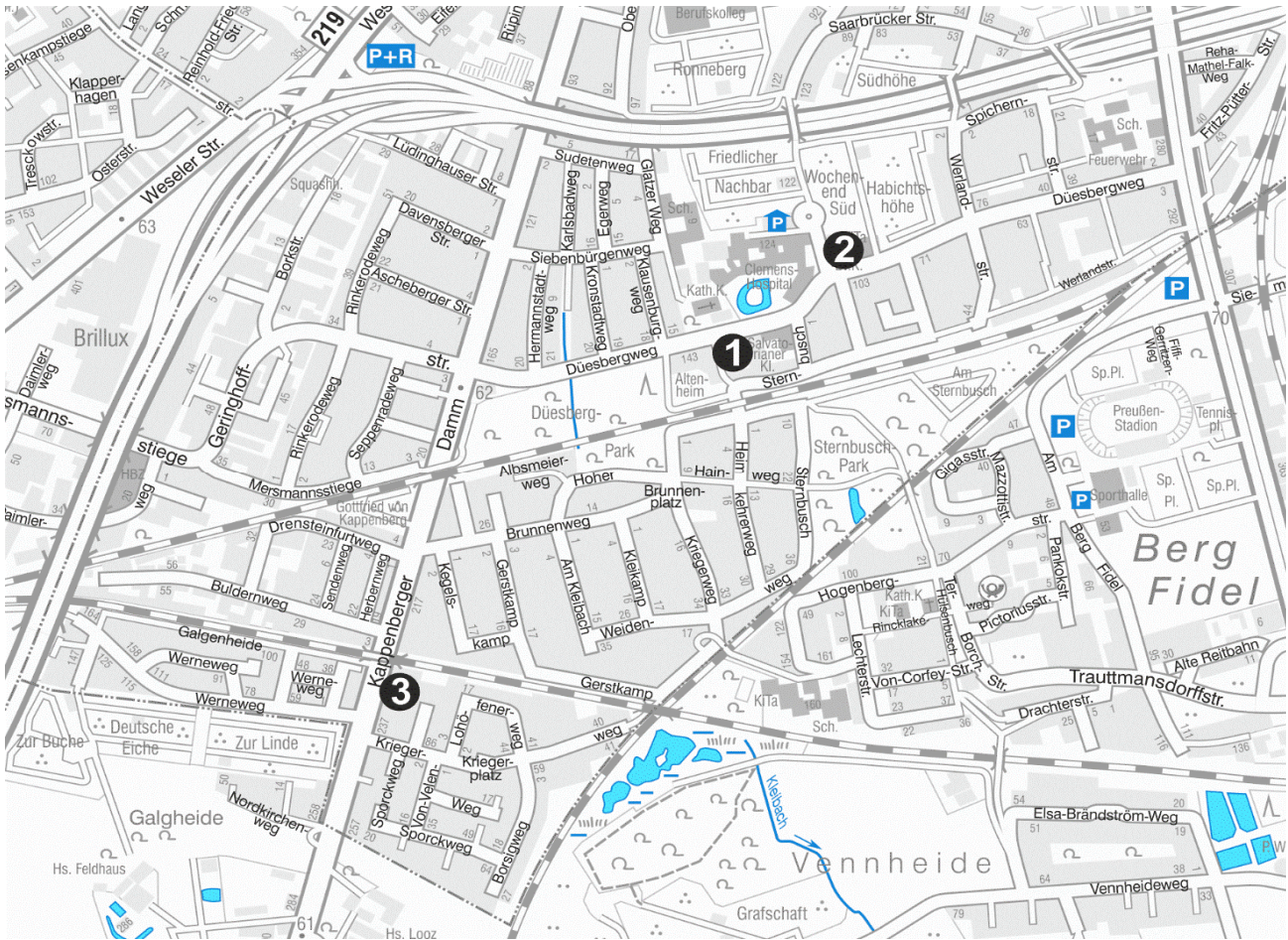
## 3. Veränderungen

Nr.	Einrichtung	Veränderungen / Planungen
	Kita Alte Post am St. Josefs-Kirchplatz	V/0809 /2019, 2 Gruppen, 10 u3- und 20 ü3-Plätze, ab 01.05.2022
	Dahlweg/südl. Roddestraße	V/1021/2019, 3 Gruppen, 18 u3- und 32 ü3-Plätze, ab 01.08.2022
	GTP	neu ab 04/2020 mit 9 neuen u3-Plätze

## 4. Legende

G I	Kinder im Alter von zwei Jahren bis zur Einschulung
G II	Kinder im Alter von unter drei Jahren
G III	Kinder im Alter von drei Jahren und älter
ÜMB	Übermittagbetreuung
FZ	Familienzentrum
V	Verbundfamilienzentrum
IE	Integration
BP	Betriebsplätze
GTP	Großtagespflege

**Wohnbereich: 34 Duesberg**  
Übersichtsplan



**Wohnbereich:**

**34 Duesberg**

Tagesbetreuungssituation zum Kindergartenjahr 2020/2021

1.1 Grunddaten

	u3			ü3		
	2020/2021	2019/2020	Tendenz	2020/2021	2019/2020	Tendenz
Versorgungsquote	<b>32,8%</b>	29,7%	3,1%	<b>51,3%</b>	59,4%	-8,1%
Plätze	<b>60</b>	54	6	<b>102</b>	107	-5
Kinder	<b>183</b>	182	1	<b>199</b>	180	19

1.2 Kinder unter 3 Jahren

	Plätze	Quoten	25 h	35 h	45 h
Kindertageseinrichtung	27	14,8%	0	0	27
Kindertagespflege	33	18,0%			
	60	32,8%			

1.3 Kinder ab 3 Jahren

	Plätze	Quoten	25 h	35 h	45 h
Kindertageseinrichtung	102	51,3%	0	25	77

2. Die Einrichtungen

Nr.	Einrichtung	Gruppen	G I	G II	G III	Gesamt- platzzahl	davon u3-Plätze	davon ü3-Plätze	ÜMB	FZ	IE	BP
1	Kath. Kiga St. Gottfried	4,0	40,0		45,0	<b>85,0</b>	12,0	73,0	70,0		•	
2	EI "Die Kanalhaie"	1,5		10,0	12,0	<b>22,0</b>	10,0	12,0	22,0			
3	EI "Kita 71"	1,0	22,0			<b>22,0</b>	5,0	17,0	22,0			
		<b>6,5</b>	62,0	10,0	57,0	<b>129,0</b>	<b>27,0</b>	<b>102,0</b>	<b>114,0</b>			

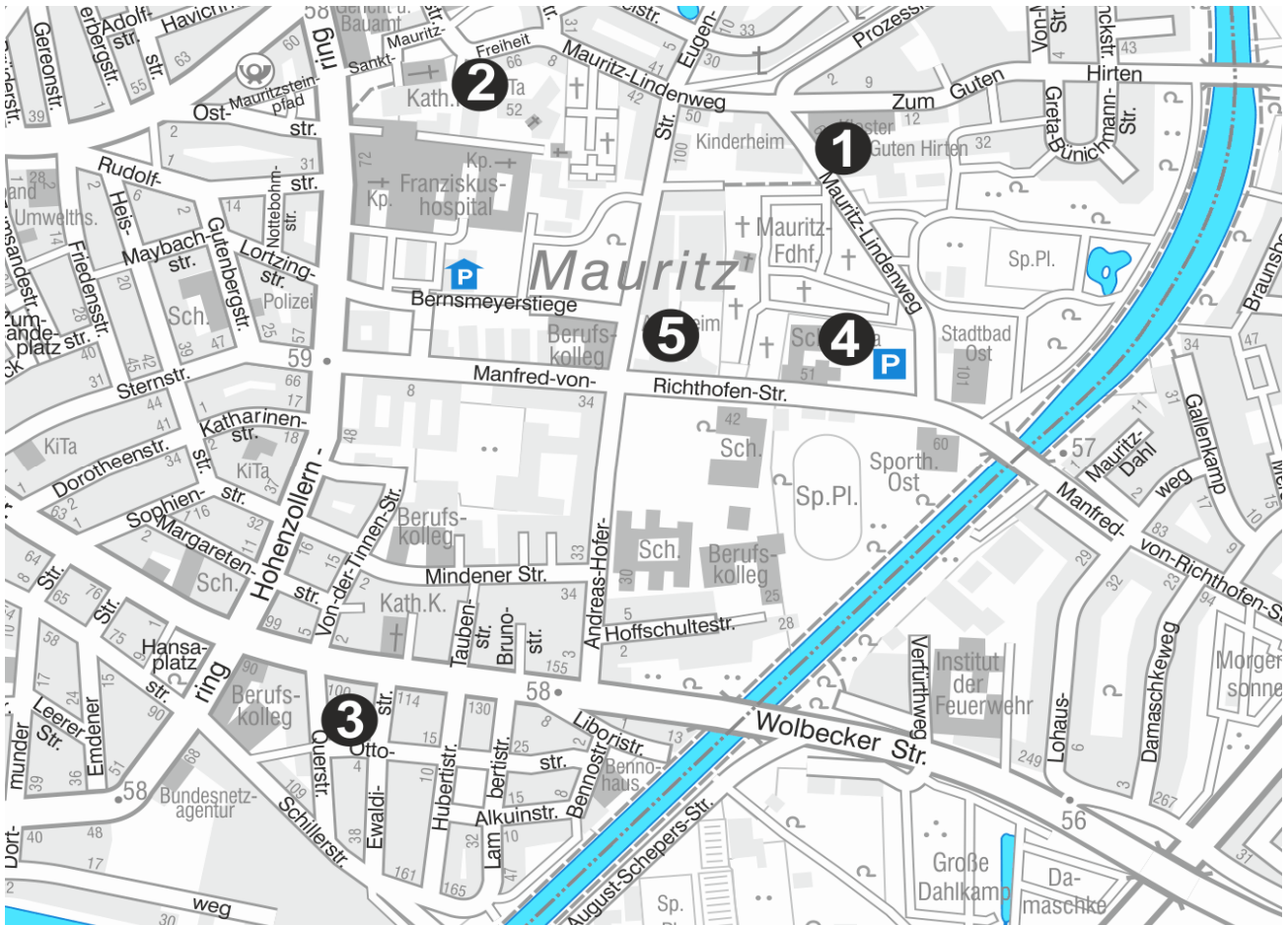
3. Veränderungen

Nr.	Einrichtung	Veränderungen / Planungen
2	EI "Die Kanalhaie"	Wegzug, Übernahme Trägerschaft Kita Nordkirchenweg , geplanter Start 01.08.2021

4. Legende

G I	Kinder im Alter von zwei Jahren bis zur Einschulung
G II	Kinder im Alter von unter drei Jahren
G III	Kinder im Alter von drei Jahren und älter
ÜMB	Übermittagbetreuung
FZ	Familienzentrum
V	Verbundfamilienzentrum
IE	Integration
BP	Betriebsplätze
GTP	Großtagespflege

**Wohnbereich: 44 Herz-Jesu**  
Übersichtsplan



**Wohnbereich:****44 Herz-Jesu**

Tagesbetreuungssituation zum Kindergartenjahr 2020/2021

## 1.1 Grunddaten

	u3			ü3		
	2020/2021	2019/2020	Tendenz	2020/2021	2019/2020	Tendenz
Versorgungsquote	<b>73,6%</b>	77,0%	-3,4%	<b>215,3%</b>	231,7%	-16,4%
Plätze	<b>103</b>	107	-4	<b>183</b>	190	-7
Kinder	<b>140</b>	139	1	<b>85</b>	82	3

## 1.2 Kinder unter 3 Jahren

	Plätze	Quoten	25 h	35 h	45 h
Kindertageseinrichtung	69	49,3%	0	10	59
Kindertagespflege	34	24,3%			
	103	73,6%			

## 1.3 Kinder ab 3 Jahren

	Plätze	Quoten	25 h	35 h	45 h
Kindertageseinrichtung	183	215,3%	0,0	31,0	152,0

## 2. Die Einrichtungen

Nr.	Einrichtung	Gruppen	G I	G II	G III	Gesamt- platzzahl	davon u3-Plätze	davon ü3-Plätze	ÜMB	FZ	IE	BP
1	Guter Hirte "Sterntaler"	3,0		18	30	48	18	30	48		•	
2	Kath. Kiga St. Mauritiz	3,0	64			64	15	49	62			
3	Kath. Kiga St. Agnes	2,0	40			40	8	32	40		•	
4	Ei "Montessori"	4,0		20	40	60	20	40	60		•	
5	Johannes-Busch-Haus, Dependance Klaras Kinderhaus	2,0	40			40	8	32	40		•	
		<b>14,0</b>	144	38	70	<b>252</b>	<b>69</b>	<b>183</b>	<b>250</b>			

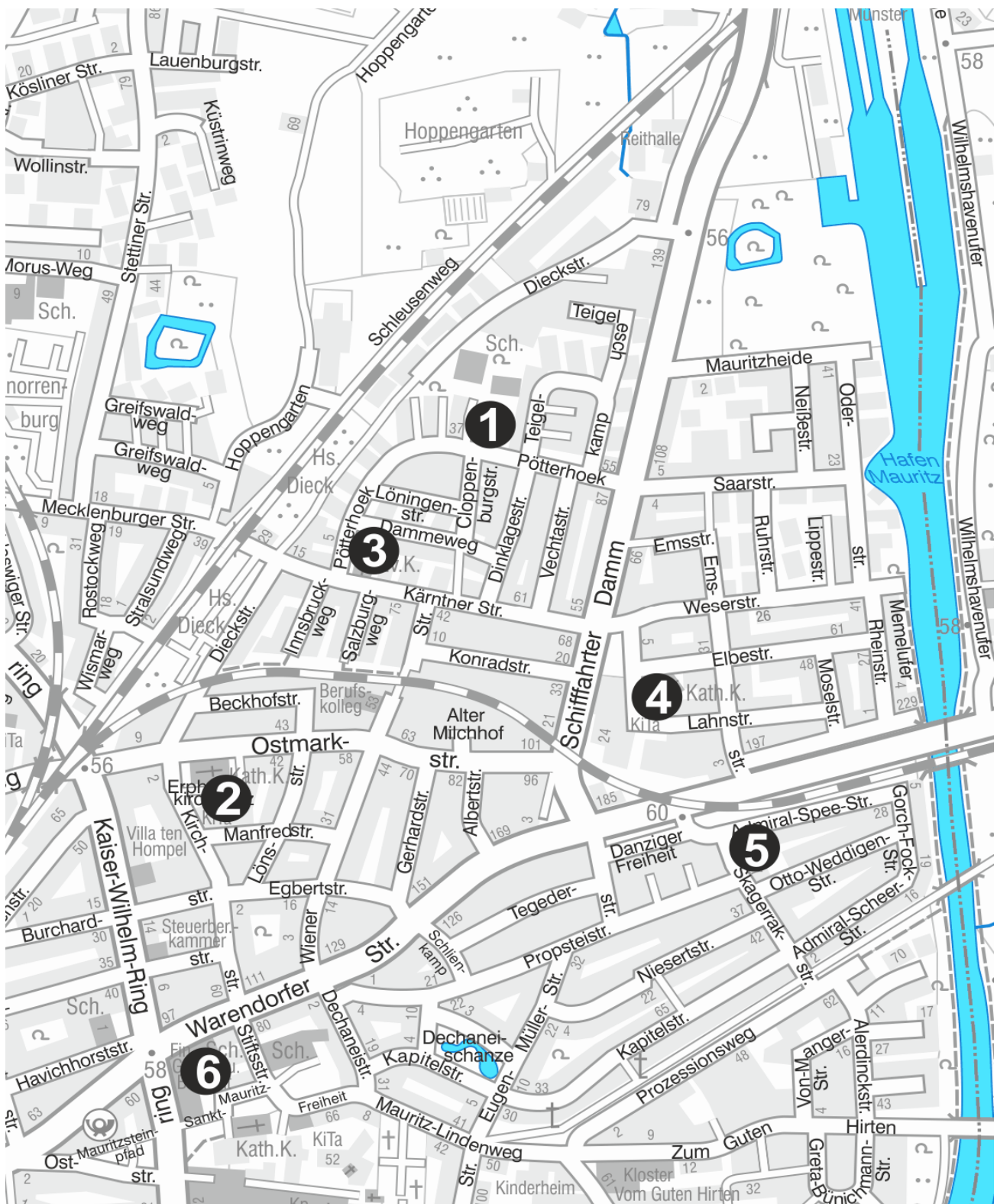
## 3. Veränderungen

Nr.	Einrichtung	Veränderungen / Planungen
	Kita an der Mathilde Anneke-Gesamtschule Münster-Ost	V/0830/2015 plus E1, 2 Gruppen, 12 u3- und 28 ü3-Plätze, ab 2022

## 4. Legende

G I	Kinder im Alter von zwei Jahren bis zur Einschulung
G II	Kinder im Alter von unter drei Jahren
G III	Kinder im Alter von drei Jahren und älter
ÜMB	Übermittagbetreuung
FZ	Familienzentrum
V	Verbundfamilienzentrum
IE	Integration
BP	Betriebsplätze
GTP	Großtagespflege

**Wohnbereich: 45 Mauritz-Mitte**  
Übersichtsplan



**Wohnbereich:****45 Mauritz-Mitte**

Tagesbetreuungssituation zum Kindergartenjahr 2020/2021

## 1.1 Grunddaten

	u3			ü3		
	2020/2021	2019/2020	Tendenz	2020/2021	2019/2020	Tendenz
Versorgungsquote	<b>44,4%</b>	51,0%	-6,6%	<b>91,3%</b>	97,6%	-6,3%
Plätze	<b>130</b>	154	-24	<b>209</b>	203	6
Kinder	<b>293</b>	302	-9	<b>229</b>	208	21

## 1.2 Kinder unter 3 Jahren

	Plätze	Quoten	25 h	35 h	45 h
Kindertageseinrichtung	60	20,5%	0	15	45
Kindertagespflege	70	23,9%			
	130	44,4%			

## 1.3 Kinder ab 3 Jahren

	Plätze	Quoten	25 h	35 h	45 h
Kindertageseinrichtung	209	91,3%	6	51	152

## 2. Die Einrichtungen

Nr.	Einrichtung	Gruppen	G I	G II	G III	Gesamt- platzzahl	davon u3-Plätze	davon ü3-Plätze	ÜMB	FZ	IE	BP
1	Ev. Epiphanius-Kita, Dependance Pötterhoek	2,0			42	<b>42</b>		42	36			
2	Kath. Kiga St. Erpho	3,0	22	10	21	<b>53</b>	16	37	53		•	
3	Ev. Epiphanius-Kita	3,0	40		20	<b>60</b>	12	48	46		•	
4	Kath. Kiga St. Pius	2,0	44			<b>44</b>	10	34	44		•	
5	EI "Filou"	1,0		6	10	<b>16</b>	6	10	16			
6	Johannes-Busch-Haus, Dependance Alte Mauritzschule	3,0	20	12	22	<b>54</b>	16	38	54		•	
		<b>14,0</b>	126	28	115	<b>269</b>	<b>60</b>	<b>209</b>	<b>249</b>			

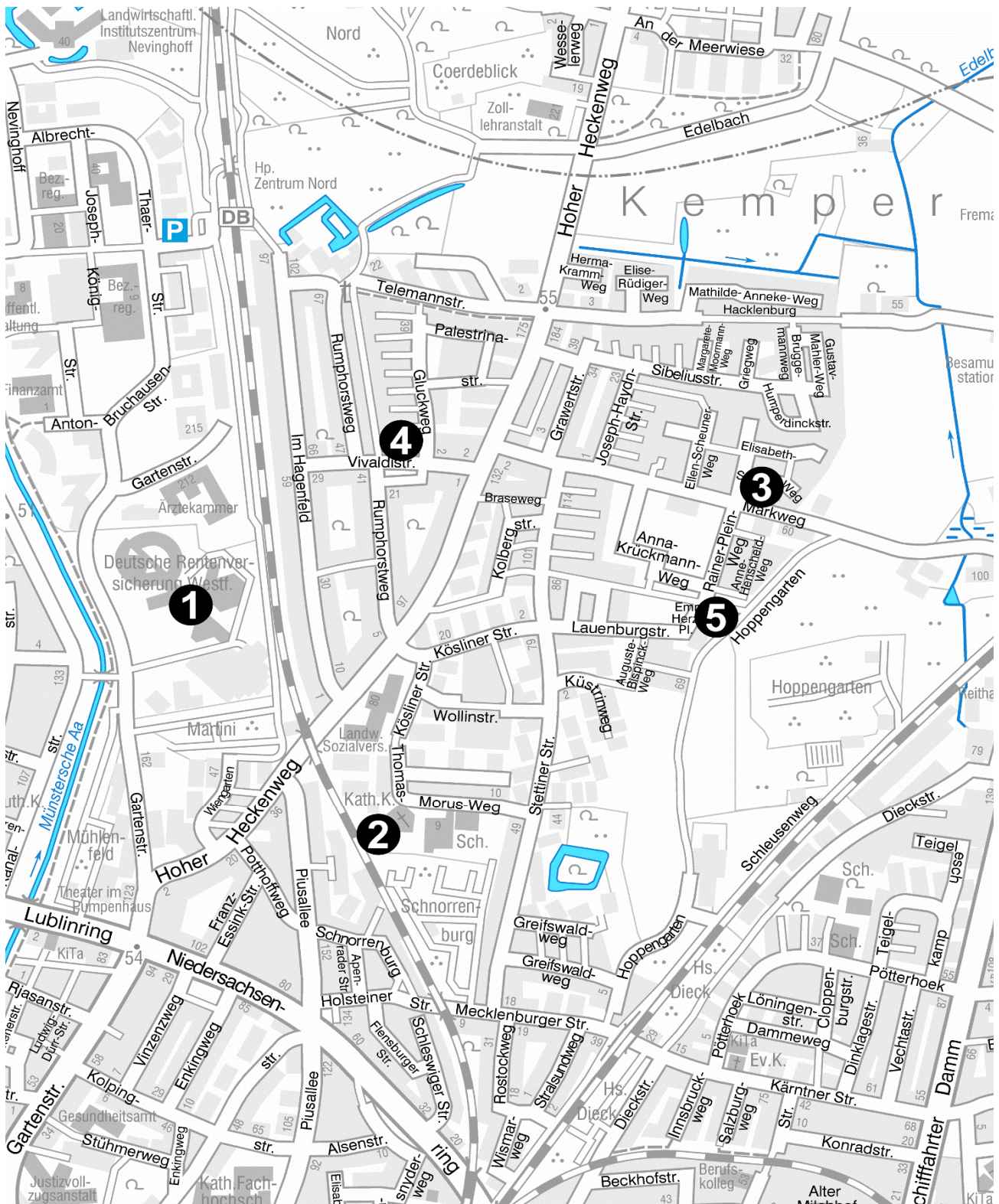
## 3. Veränderungen

Nr.	Einrichtung	Veränderungen / Planungen
6	Johannes-Busch-Haus, Dependance Alte Mauritzschule	Planung Ersatzbau

## 4. Legende

G I	Kinder im Alter von zwei Jahren bis zur Einschulung
G II	Kinder im Alter von unter drei Jahren
G III	Kinder im Alter von drei Jahren und älter
ÜMB	Übermittagbetreuung
FZ	Familienzentrum
V	Verbundfamilienzentrum
IE	Integration
BP	Betriebsplätze
GTP	Großtagespflege

**Wohnbereich: 46 Rumphorst**  
Übersichtsplan



**Wohnbereich:****46 Rumphorst**

Tagesbetreuungssituation zum Kindergartenjahr 2020/2021

## 1.1 Grunddaten

	u3			ü3		
	2020/2021	2019/2020	Tendenz	2020/2021	2019/2020	Tendenz
Versorgungsquote	<b>45,7%</b>	45,9%	-0,2%	<b>92,7%</b>	98,3%	-5,6%
Plätze	<b>106</b>	106	0	<b>215</b>	227	-12
Kinder	<b>232</b>	231	1	<b>232</b>	231	1

## 1.2 Kinder unter 3 Jahren

	Plätze	Quoten	25 h	35 h	45 h
Kindertageseinrichtung	59	25,4%	0	14	45
Kindertagespflege	47	20,3%			
	106	45,7%			

## 1.3 Kinder ab 3 Jahren

	Plätze	Quoten	25 h	35 h	45 h
Kindertageseinrichtung	215	92,7%	6	44	165

## 2. Die Einrichtungen

Nr.	Einrichtung	Gruppen	G I	G II	G III	Gesamt- platzzahl	davon u3-Plätze	davon ü3-Plätze	ÜMB	FZ	IE	BP
1	Städt. Kita Gartenstraße	2,0			40	40		40	40			•
2	Kath. Kita St. Thomas-Morus	3,0	40		22	62	10	52	52		•	
3	Städt. Kita Rumphorst	5,0	20	12	65	97	16	81	87	•	•	
4	Ei "Krümel II"	1,0		5	10	15	5	10	15		•	
5	Kita Emmy-Herzog-Platz	4,0	40	20		60	28	32	44		•	
		<b>15,0</b>	100	37	137	<b>274</b>	<b>59</b>	<b>215</b>	<b>238</b>			

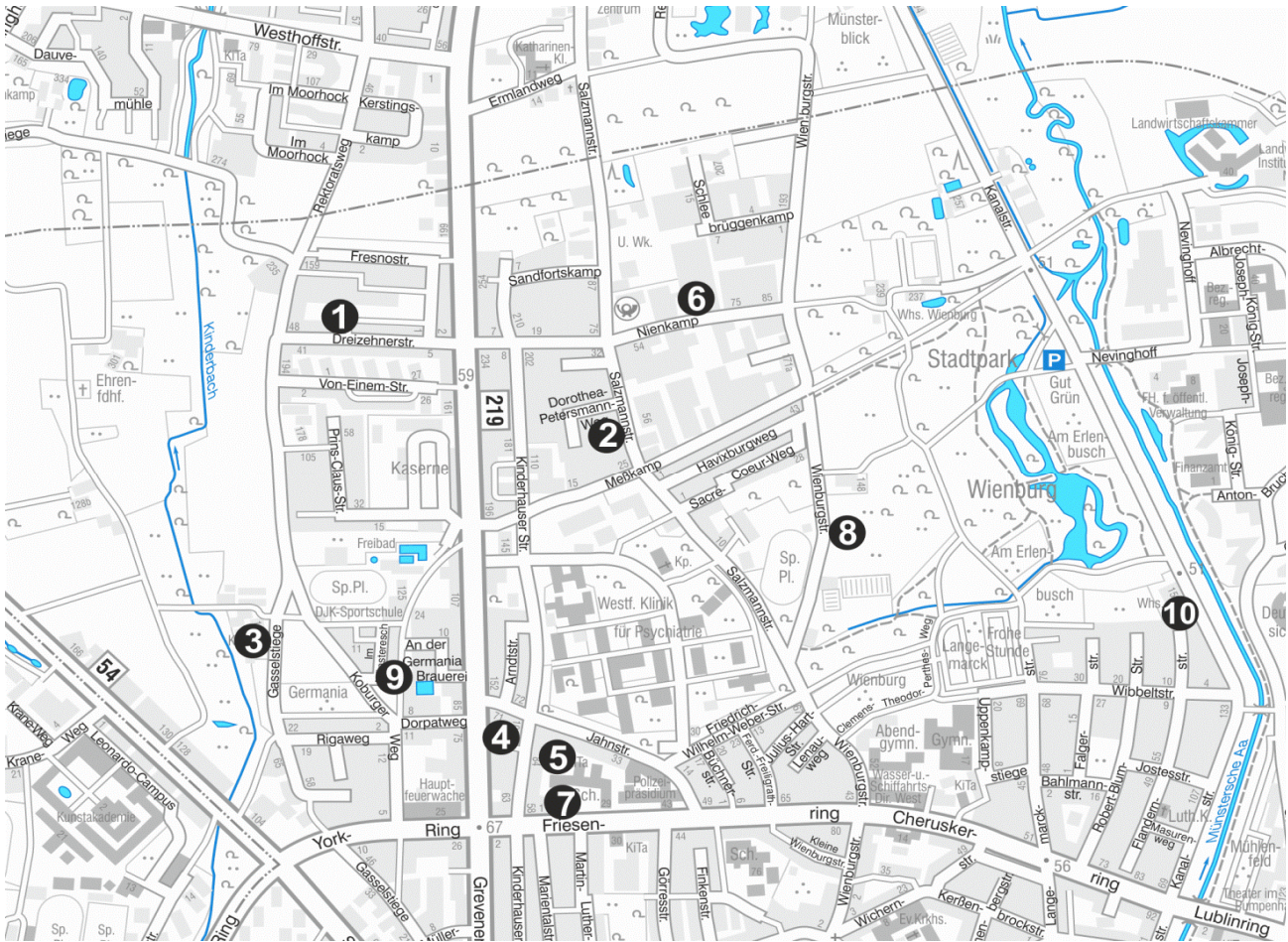
## 3. Veränderungen

Nr.	Einrichtung	Veränderungen / Planungen
3	Städt. Kita Rumphorst	zus. ü3-Gruppe bleibt
	Zentrum Nord	V/0421/2018, 6 Gruppen, 32 u3- und 68 ü3-Plätze, ab 01.08.2021
	Hoppengarten	2 Gruppen in Planung

## 4. Legende

G I	Kinder im Alter von zwei Jahren bis zur Einschulung
G II	Kinder im Alter von unter drei Jahren
G III	Kinder im Alter von drei Jahren und älter
ÜMB	Übermittagbetreuung
FZ	Familienzentrum
V	Verbundfamilienzentrum
IE	Integration
BP	Betriebsplätze
GTP	Großtagespflege

**Wohnbereich: 47 Uppenberg**  
Übersichtsplan



**Wohnbereich: 47 Uppenberg**

Tagesbetreuungssituation zum Kindergartenjahr 2020/2021

	u3			ü3		
	2020/2021	2019/2020	Tendenz	2020/2021	2019/2020	Tendenz
Versorgungsquote	59,0%	53,7%	5,3%	137,4%	132,7%	4,7%
Plätze	151	139	12	294	296	-2
Kinder	256	259	-3	214	223	-9

1.2 Kinder unter 3 Jahren	Plätze	Quoten	25 h	35 h	45 h
Kindertageseinrichtung	119	46,5%	0	15	104
Kindertagespflege	32	12,5%			
	151	59,0%			

1.3 Kinder ab 3 Jahren	Plätze	Quoten	25 h	35 h	45 h
Kindertageseinrichtung	294	137,4%	0	67	227

2. Die Einrichtungen

Nr.	Einrichtung	Gruppen	G I	G II	G III	Gesamt-platzzahl	davon u3-Plätze	davon ü3-Plätze	ÜMB	FZ	IE	BP
1	EI "Sonnenblume"	2,0		11	20	31	11	20	31		•	
2	EI "Kita Kinderhäuschen"	3,0		18	27	45	18	27	45		•	
3	EI "Pustekuchen"	1,0	20			20	4	16	20		•	
4	EI "Die Kleinen Strolche"	1,0		5	10	15	5	10	15		•	
5	Kath. Kita Franz-von-Assisi	4,0	40		45	85	10	75	59		•	
6	<b>Hengst-Kinderland - Betriebskita</b>	2,0	18	8		26	12	14	26			
7	Outlaw-Kita Uppenberg	6,0	40	20	44	104	32	72	104	•	•	
8	Outlaw-Kita Uppenberg, Dependance Wienburgstraße	2,0	21		22	43	5	38	43			
9	EI "Die Knirpse"	1,0		12		12	12	0	12			
10	EI Kleine Wiese	2,0		10	22	32	10	22	32			
		<b>24,0</b>	139	84	190	<b>413</b>	<b>119</b>	<b>294</b>	<b>387</b>			

3. Veränderungen

Nr.	Einrichtung	Veränderungen / Planungen
6	<b>Hengst-Kinderland - Betriebskita</b>	es werden nur die Münsteraner Kinder gezählt
	Wienburg	4 Gruppen in Planung 2021
	Grevener Straße	V/1053/2019, 6 Gruppefn, 32 u3- und 68 ü3-Plätze, ab 4. Quartal 2022

4. Legende

G I	Kinder im Alter von zwei Jahren bis zur Einschulung
G II	Kinder im Alter von unter drei Jahren
G III	Kinder im Alter von drei Jahren und älter
ÜMB	Übermittagbetreuung
FZ	Familienzentrum
V	Verbundfamilienzentrum
IE	Integration
BP	Betriebsplätze
GTP	Großtagespflege

**Bezirk****West**

Tagesbetreuungssituation zum Kindergartenjahr 2020/2021

## 1. Wohnbereiche

- 51 Gievenbeck
- 52 Sentrup
- 54 Mecklenbeck
- 56 Albachten
- 57 Roxel
- 58 Nienberge

## 2. Grunddaten

	u3			ü3		
	2020/2021	2019/2020	Tendenz	2020/2021	2019/2020	Tendenz
Versorgungsquote	<b>60,2%</b>	54,9%	5,3%	<b>116,4%</b>	112,2%	4,2%
Plätze	<b>973</b>	937	36	<b>1.991,0</b>	1.937	54
Kinder	<b>1.616</b>	1.706	-90	<b>1.710</b>	1.727	-17

## 3. Kinder unter 3 Jahren

	Plätze	Quoten	25 h	35 h	45 h
Kindertageseinrichtung	<b>765</b>	<b>47,3%</b>	0	173	592
Kindertagespflege	<b>208</b>	<b>12,9%</b>			
	<b>973</b>	<b>60,2%</b>			

## 4. Kinder ab 3 Jahren

	Plätze	Quoten	25 h	35 h	45 h
Kindertageseinrichtung	<b>1.991</b>	<b>116,4%</b>	11	618	1.362

**Bezirk West**

Entwicklung der Kindertagesbetreuungssituation von 2014 bis 2020

Platzzahlen		2014/2015		2015/2016		2016/2017		2017/2018		2018/2019		2019/2020		2020/2021		
		Anzahl	%	Anzahl	%	Anzahl	%	Anzahl	%	Anzahl	%	Anzahl	%	Anzahl	%	
<b>unter 3 Jahren</b>																
<b>Gesamt</b>		<b>816</b>	50,1	<b>829</b>	51,0	<b>818</b>	47,3	<b>890</b>	52,8	<b>923</b>	54,8	<b>937</b>	54,9	<b>973</b>	60,2	
davon	in Kindertageseinrichtungen	<b>598</b>	36,7	<b>596</b>	36,7	<b>617</b>	35,6	<b>685</b>	40,7	<b>750</b>	44,5	<b>750</b>	44,0	<b>765</b>	47,3	
	davon	25 Std.	<b>0</b>	0,0	<b>1</b>	0,2	<b>2</b>	0,3	<b>5</b>	0,7	<b>8</b>	1,1	<b>3</b>	0,4	<b>0</b>	0,0
		35 Std.	<b>146</b>	24,4	<b>149</b>	25,0	<b>153</b>	24,8	<b>159</b>	23,2	<b>153</b>	20,4	<b>147</b>	19,6	<b>173</b>	22,6
		45 Std.	<b>452</b>	75,6	<b>446</b>	74,8	<b>462</b>	74,9	<b>521</b>	76,1	<b>589</b>	78,5	<b>600</b>	80,0	<b>592</b>	77,4
	in Tagespflege	<b>218</b>	13,4	<b>233</b>	14,3	<b>201</b>	11,6	<b>205</b>	12,2	<b>173</b>	10,3	<b>187</b>	11,0	<b>208</b>	12,9	
<b>3 bis unter 6 Jahren</b>																
<b>Gesamt in Kindertageseinrichtungen</b>		<b>1.906</b>	111,5	<b>1.893</b>	110,6	<b>1.881</b>	106,5	<b>1.863</b>	107,5	<b>1.878</b>	110,6	<b>1.937</b>	112,2	<b>1.991</b>	116,4	
davon	25 Std.	<b>8</b>	0,4	<b>15</b>	0,8	<b>10</b>	0,5	<b>13</b>	0,7	<b>8</b>	0,4	<b>10</b>	0,5	<b>11</b>	0,6	
	35 Std.	<b>875</b>	45,9	<b>875</b>	46,2	<b>828</b>	44,0	<b>747</b>	40,1	<b>679</b>	36,2	<b>645</b>	33,3	<b>618</b>	31,0	
	45 Std.	<b>1.023</b>	53,7	<b>1.003</b>	53,0	<b>1.043</b>	55,4	<b>1.103</b>	59,2	<b>1.191</b>	63,4	<b>1.282</b>	66,2	<b>1.362</b>	68,4	
<b>Kinderzahlen</b>		<b>2014/2015</b>		<b>2015/2016</b>		<b>2016/2017</b>		<b>2017/2018</b>		<b>2018/2019</b>		<b>2019/2020</b>		<b>2020/2021</b>		
<b>Gesamt</b>		<b>3.339</b>		<b>3.336</b>		<b>3.497</b>		<b>3.418</b>		<b>3.383</b>		<b>3.433</b>		<b>3.326</b>		
davon	unter 3 Jahren	1.629		1.624		1.731		1.685		1.685		1.706		1.616		
	3 bis unter 6 Jahren	1.710		1.712		1.766		1.733		1.698		1.727		1.710		

**Wohnbereich: 51 Gievenbeck**  
Übersichtsplan



**Wohnbereich:**

**51 Gievenbeck**

Tagesbetreuungssituation zum Kindergartenjahr 2020/2021

	u3			ü3		
	2020/2021	2019/2020	Tendenz	2020/2021	2019/2020	Tendenz
Versorgungsquote	<b>50,8%</b>	44,1%	6,7%	<b>116,7%</b>	116,2%	0,5%
Plätze	<b>295</b>	275	20	<b>727</b>	731	-4
Kinder	<b>581</b>	623	-42	<b>623</b>	629	-6

	Plätze	Quoten	25 h	35 h	45 h
Kindertageseinrichtung	219	37,7%	0	49	170
Kindertagespflege	76	13,1%			
	295	50,8%			

	Plätze	Quoten	25 h	35 h	45 h
Kindertageseinrichtung	727	116,7%	1	213	513

2. Die Einrichtungen

Nr.	Einrichtung	Gruppen	G I	G II	G III	Gesamt-platzzahl	davon u3-Plätze	davon ü3-Plätze	ÜMB	FZ	IE	BP
1	Ev. Lukas-Kita + Dependance im Lukaszentrum	5,0	60		45	105	18	87	80			
2	Ei "Waldorf-Kiga"	4,0	84			84	20	64	84			
3	Kath. Kiga St. Michael I	2,0		10	21	31	10	21	31			
4	DRK-Kita Wolkenburg	4,0		10	65	75	10	65	59		•	
5	Kath. Kiga St. Michael III	4,0		10	63	73	10	63	68	•V	•	
6	Ev. Jugendhilfe Münsterland Kita "Lichtblick"	4,0	40	10	21	71	22	49	76	•	•	
7	Städt. Kita Gievenbeck	3,0		10	44	54	10	44	38			
8	Städt. Kita Am Gievenbach	3,0	40		23	63	8	55	39	•V	•	
9	Städt. Kita Legdenweg	5,0	20	20	40	80	26	54	80	•V	•	
10	Kath. Kita St. Michael II	3,0		10	45	55	10	45	44	•V	•	
11	Outlaw-Kita Hensenstraße	4,0	40	10	21	71	18	53	71	•V	•	
12	DRK-Kita Hand-in-Hand	6,0	40	20	42	102	32	70	102	•	•	
13	Outlaw-Kita Gronowskistraße	4,0		20	42	62	20	42	62	•V	•	
14	Ei "Wurzelkinder"	1,0	20			20	5	15	0			
		<b>52,0</b>	344	130	472	<b>946</b>	<b>219</b>	<b>727</b>	<b>834</b>			

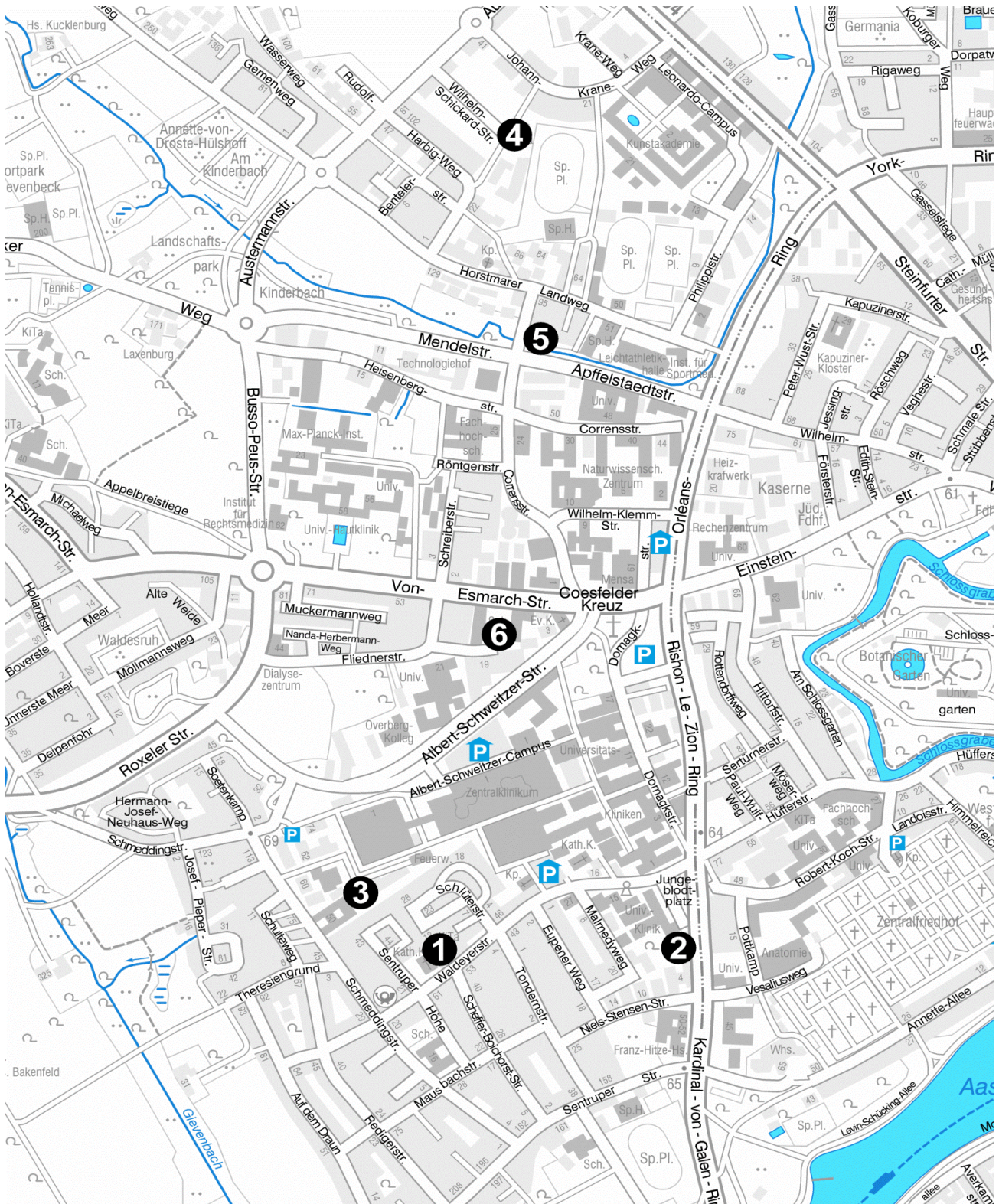
3. Veränderungen

Nr.	Einrichtung	Veränderungen / Planungen
	Oxfordkaserne Kita 1	V/1187/2019, 5 Gruppen, 26 u3- und 54 ü3-Plätze, ab 01.08.2024
	Oxfordkaserne Kita 2	Errichtung erfolgt im Rahmen der Konversionsentwicklung, 5 Gruppen
	Oxfordkaserne Kita 3	Errichtung erfolgt im Rahmen der Konversionsentwicklung, 4 Gruppen
	Borghorstweg	Standortvorbereitung erfolgt im Rahmen der Bebauungsplanung
	Heinrich-Piepmeyer-Haus	Umzug und Erweiterung in Planung

4. Legende

G I	Kinder im Alter von zwei Jahren bis zur Einschulung
G II	Kinder im Alter von unter drei Jahren
G III	Kinder im Alter von drei Jahren und älter
ÜMB	Übermittagbetreuung
FZ	Familienzentrum
V	Verbundfamilienzentrum
IE	Integration
BP	Betriebsplätze
GTP	Großtagespflege

**Wohnbereich: 52 Sentrup**  
 Übersichtsplan



**Wohnbereich: 52 Sentrup**

Tagesbetreuungssituation zum Kindergartenjahr 2020/2021

	u3			ü3		
	2020/2021	2019/2020	Tendenz	2020/2021	2019/2020	Tendenz
Versorgungsquote	<b>140,8%</b>	131,7%	9,1%	<b>160,9%</b>	168,3%	-7,4%
Plätze	<b>200</b>	212	-12	<b>214</b>	212	2
Kinder	<b>142</b>	161	-19	<b>133</b>	126	7

1.2 Kinder unter 3 Jahren	Plätze	Quoten	25 h	35 h	45 h
Kindertageseinrichtung	178	125,4%	0	8	170
Kindertagespflege	22	15,5%			
	200	140,8%			

1.3 Kinder ab 3 Jahren	Plätze	Quoten	25 h	35 h	45 h
Kindertageseinrichtung	214	160,9%	0	28	186

1.1a Grunddaten ohne Niki de Saint Phalle	u3			ü3		
	2020/2021	2019/2020	Tendenz	2020/2021	2019/2020	Tendenz
Versorgungsquote	99,3%	90,7%	8,6%	<b>103,0%</b>	107,1%	-4,1%
Plätze	<b>141</b>	146	-5	<b>137</b>	135	2
Kinder	<b>142</b>	161	-19	<b>133</b>	126	7

1.2a Kinder unter 3 Jahren ohne Niki de Saint Phalle	Plätze	Quoten	25 h	35 h	45 h
Kindertageseinrichtung	119	83,8%	0	8	111
Kindertagespflege	22	15,5%			
	141	99,3%			

1.3a Kinder ab 3 Jahren ohne Niki de Saint Phalle	Plätze	Quoten	25 h	35 h	45 h
Kindertageseinrichtung	137	103,0%	0	28	109

2. Die Einrichtungen

Nr.	Einrichtung	Gruppen	G I	G II	G III	Gesamt-platzzahl	davon u3-Plätze	davon ü3-Plätze	ÜMB	FZ	IE	BP
1	Kath. Kiga St. Theresia	3,0	20		45	<b>65</b>	6	59	44		•	
2	Studentenwerk Tausendfüßler	5,0		48		<b>48</b>	48	0	48			
3	<b>"Niki de Saint Phalle" - Betriebskita Unikliniken</b>	10,0	53	47	36	<b>136</b>	59	77	136			•
4	Studentenwerk Chamäleon	5,0		40	20	<b>60</b>	40	20	60			•
5	DRK Kita Wirbelwind	2,0		10	20	<b>30</b>	10	20	30		•	
6	DRK Wartburg-Kita - Interim	3,0	20	10	23	<b>53</b>	15	38	50		•	
		<b>28,0</b>	93	155	144	<b>392</b>	<b>178</b>	<b>214</b>	<b>368</b>			

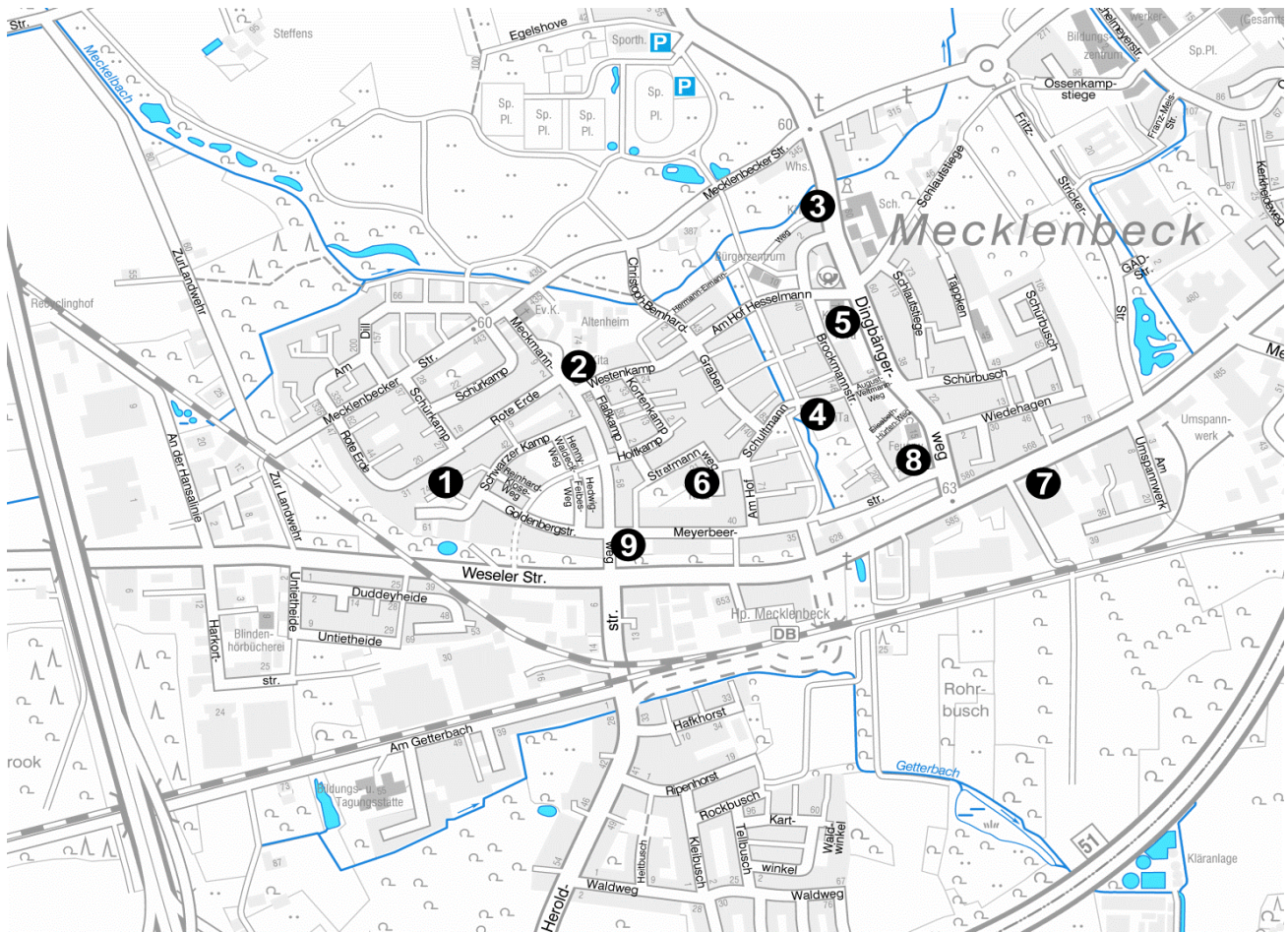
3. Veränderungen

Nr.	Einrichtung	Veränderungen / Planungen
3	<b>"Niki de Saint Phalle" - Betriebskita Unikliniken</b>	es werden nur die Münsteraner Kinder gezählt
6	DRK Kita Wartburg - Interim	Umzug in Hüfferstraße 01.09.2021
6	ehemalige Wartburghauptschule dauerhaft	V/0010/2018,8 Gruppen, 44 u3- und 96 ü3-Plätzen

4. Legende

G I	Kinder im Alter von zwei Jahren bis zur Einschulung
G II	Kinder im Alter von unter drei Jahren
G III	Kinder im Alter von drei Jahren und älter
ÜMB	Übermittagbetreuung
FZ	Familienzentrum
V	Verbundfamilienzentrum
IE	Integration
BP	Betriebsplätze
GTP	Großtagespflege

**Wohnbereich: 54 Mecklenbeck**  
Übersichtsplan



**Wohnbereich: 54 Mecklenbeck**

Tagesbetreuungssituation zum Kindergartenjahr 2020/2021

	u3			ü3		
	2020/2021	2019/2020	Tendenz	2020/2021	2019/2020	Tendenz
Versorgungsquote	67,5%	58,3%	9,2%	144,5%	129,3%	15,2%
Plätze	179	154	25	357	296	61
Kinder	265	264	1	247	229	18

1.2 Kinder unter 3 Jahren	Plätze	Quoten	25 h	35 h	45 h
Kindertageseinrichtung	159	60,0%	0	51	108
Kindertagespflege	20	7,5%			
	179	67,5%			

1.3 Kinder ab 3 Jahren	Plätze	Quoten	25 h	35 h	45 h
Kindertageseinrichtung	357	144,5%	4	131	222

2. Die Einrichtungen

Nr.	Einrichtung	Gruppen	G I	G II	G III	Gesamt- platzzahl	davon u3-Plätze	davon ü3-Plätze	ÜMB	FZ	IE	BP
1	El "Kotenkotten"	1,0		7	9	16	7	9	16			
2	Kath. Kita Maria Aparecida	4,0	20	10	45	75	16	59	58	•	•	
3	Städt. Kiga In der Alten Schule	2,0		10	26	36	10	26	32			
4	Städt. Kita Mecklenbeck	4,0	20	10	45	75	14	61	61	•		
5	Kath. Kiga St. Anna	3,0	21	10	24	55	16	39	43	•		
6	Kita Unter den Eichen	4,0	40	10	23	73	22	51	68			
7	<b>Brillux - Betriebskita</b>	5,0	13	22	16	51	26	25	48			
8	Kita Meyerbeerstraße	4,0	21	20	24	65	26	39	65			
9	Kita Hedwig-Feibes-Weg	4,0	40	10	20	70	22	48	70			
		<b>31,0</b>	175	109	232	<b>516</b>	<b>159</b>	<b>357</b>	<b>461</b>			

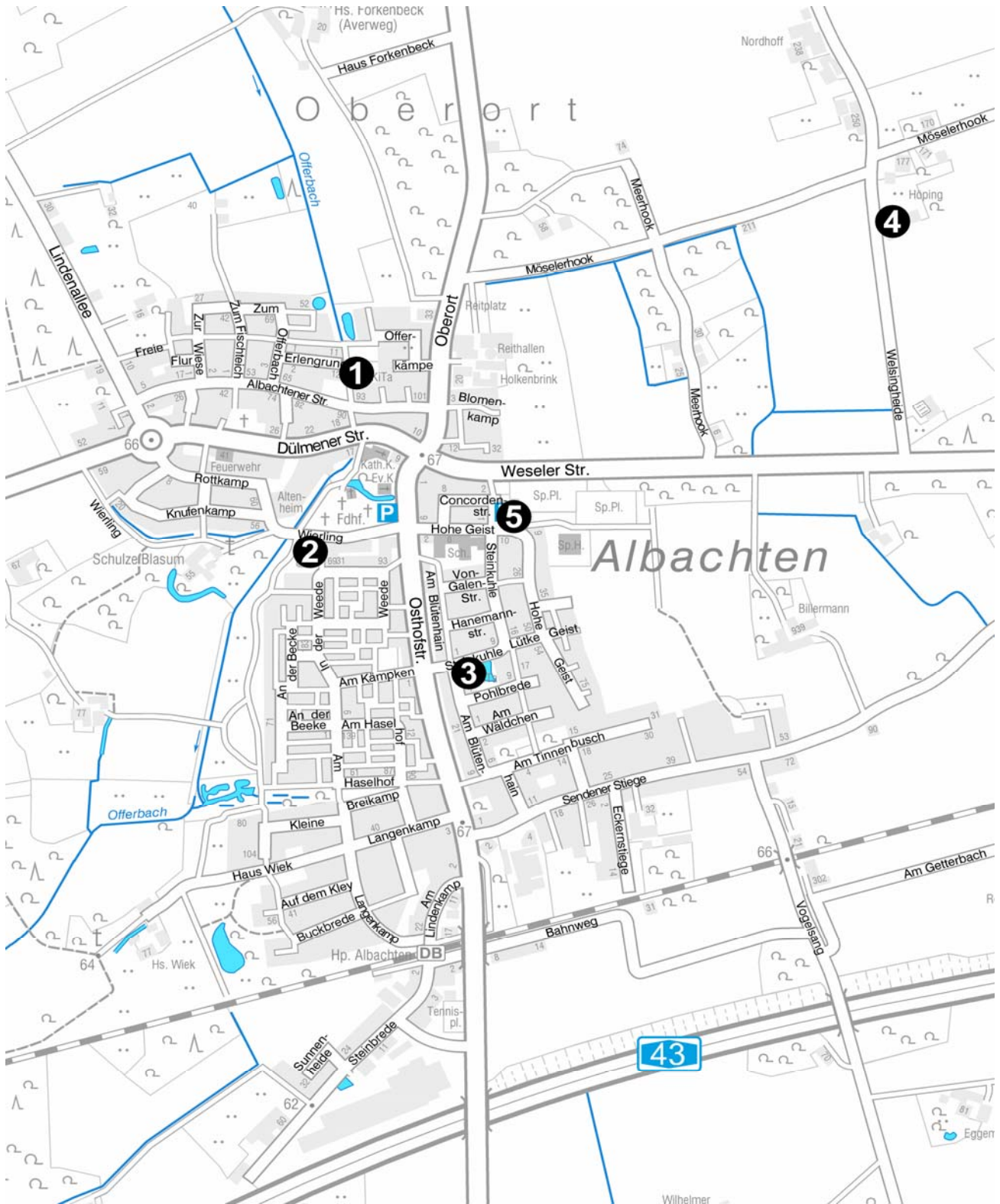
3. Veränderungen

Nr.	Einrichtung	Veränderungen / Planungen
7	<b>Brillux</b>	Betriebskita, es zählen nur die Münsteraner Kinder Start fünfte Gruppe am 01.08.2020, 10 u3-Plätze
9	Kita Hedwig-Feibes-Weg	V/0680/2018, 4 Gruppen, 22 u3- und 48 ü3-Plätze, ab 01.11.2020
	Hafkhorst	Standortvorbereitung erfolgt im Rahmen der Bebauungsplanung

4. Legende

G I	Kinder im Alter von zwei Jahren bis zur Einschulung
G II	Kinder im Alter von unter drei Jahren
G III	Kinder im Alter von drei Jahren und älter
ÜMB	Übermittagbetreuung
FZ	Familienzentrum
V	Verbundfamilienzentrum
IE	Integration
BP	Betriebsplätze
GTP	Großtagespflege

**Wohnbereich: 56 Albachten**  
 Übersichtsplan



**Wohnbereich:****56 Albachten**

Tagesbetreuungssituation zum Kindergartenjahr 2020/2021

## 1.1 Grunddaten

	u3			ü3		
	2020/2021	2019/2020	Tendenz	2020/2021	2019/2020	Tendenz
Versorgungsquote	<b>50,3%</b>	44,5%	5,8%	<b>106,2%</b>	100,0%	6,2%
Plätze	<b>97</b>	94	3	<b>239</b>	246	-7
Kinder	<b>193</b>	211	-18	<b>225</b>	246	-21

## 1.2 Kinder unter 3 Jahren

	Plätze	Quoten	25 h	35 h	45 h
Kindertageseinrichtung	68	35,2%	0	23	45
Kindertagespflege	29	15,0%			
	97	50,3%			

## 1.3 Kinder ab 3 Jahren

	Plätze	Quoten	25 h	35 h	45 h
Kindertageseinrichtung	239	106,2%	3	97	139

## 2. Die Einrichtungen

Nr.	Einrichtung	Gruppen	G I	G II	G III	Gesamt- platzzahl	davon u3-Plätze	davon ü3-Plätze	ÜMB	FZ	IE	BP
1	Städt. Kiga Albachten	3,0	20		46	66	4	62	42		•	
2	Ev. Claudius-Kita	5,0	60	20	25	105	32	73	105		•	
3	Kath. Kiga St. Josef	4,0	60		23	83	18	65	65		•	
4	Ei "Kinderhof"	1,0	22			22	4	18	22			
5	Pavillon Albachten-Ost	2,0		10	21	31	10	21	31			
		<b>15,0</b>	162	30	115	<b>307</b>	<b>68</b>	<b>239</b>	<b>265</b>			

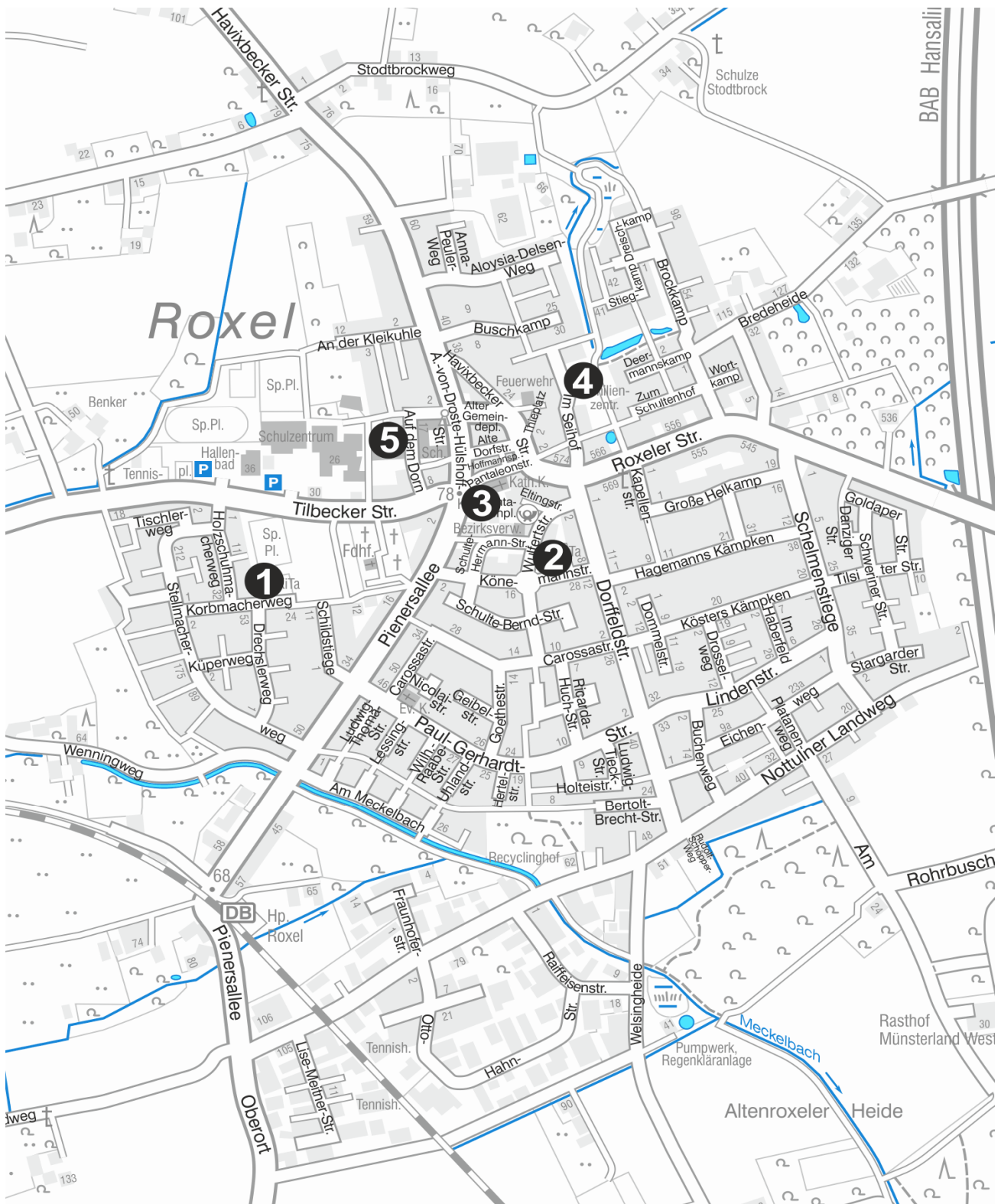
## 3. Veränderungen

Nr.	Einrichtung	Veränderungen / Planungen
3	Kath. Kiga St. Josef	Umwandlung III -> I
	Albachten-Ost 1	Standortvorbereitung erfolgt im Rahmen der Bebauungsplanung ca. 2024
	Albachten-Ost 2	Standortvorbereitung erfolgt im Rahmen der Bebauungsplanung nach 2023
	Albachten-Ost 3	Standortvorbereitung erfolgt im Rahmen der Bebauungsplanung nach 2023
	Albachten Steinbrede	Standortvorbereitung erfolgt im Rahmen der Bebauungsplanung

## 4. Legende

G I	Kinder im Alter von zwei Jahren bis zur Einschulung
G II	Kinder im Alter von unter drei Jahren
G III	Kinder im Alter von drei Jahren und älter
ÜMB	Übermittagbetreuung
FZ	Familienzentrum
V	Verbundfamilienzentrum
IE	Integration
BP	Betriebsplätze
GTP	Großtagespflege

**Wohnbereich:** 57 Roxel  
Übersichtsplan



**Wohnbereich:****57 Roxel**

Tagesbetreuungssituation zum Kindergartenjahr 2020/2021

## 1.1 Grunddaten

	u3			ü3		
	2020/2021	2019/2020	Tendenz	2020/2021	2019/2020	Tendenz
Versorgungsquote	<b>42,3%</b>	40,6%	1,7%	<b>87,9%</b>	89,1%	-1,2%
Plätze	<b>113</b>	112	1	<b>262</b>	262	0
Kinder	<b>267</b>	276	-9	<b>298</b>	294	4

## 1.2 Kinder unter 3 Jahren

	Plätze	Quoten	25 h	35 h	45 h
Kindertageseinrichtung	84	31,5%	0	34	50
Kindertagespflege	29	10,9%			
	113	42,3%			

## 1.3 Kinder ab 3 Jahren

	Plätze	Quoten	25 h	35 h	45 h
Kindertageseinrichtung	262	87,9%	0	82	180

## 2. Die Einrichtungen

Nr.	Einrichtung	Gruppen	G I	G II	G III	Gesamt- platzzahl	davon u3-Plätze	davon ü3-Plätze	ÜMB	FZ	IE	BP
1	AWO-Kita Korbmacherweg	2,0	42			42	8	34	39			
2	Kath. Kiga St. Ursula	4,0	20	10	45	75	16	59	72		•	
3	Kath. Kiga St. Pantaleon	5,0	42	20	24	86	28	58	86		•	
4	CVJM Anne-Jakobi-Haus	5,0		22	66	88	22	66	75	•	•	
5	CVJM Anne-Jakobi-Haus, Dep. Auf dem Dorn	3,0		10	45	55	10	45	53		•	
		<b>19,0</b>	104	62	180	<b>346</b>	<b>84</b>	<b>262</b>	<b>325</b>			

## 3. Veränderungen

Nr.	Einrichtung	Veränderungen / Planungen
	westl. Autobahn / südl. Nottulner Landweg	V/0613/2018, 6 Gruppen, 32 u3- und 68 ü3-Plätze, ab 01.08.2021

## 4. Legende

G I	Kinder im Alter von zwei Jahren bis zur Einschulung
G II	Kinder im Alter von unter drei Jahren
G III	Kinder im Alter von drei Jahren und älter
ÜMB	Übermittagbetreuung
FZ	Familienzentrum
V	Verbundfamilienzentrum
IE	Integration
BP	Betriebsplätze
GTP	Großtagespflege

**Wohnbereich: 58 Nienberge**  
Übersichtsplan



**Wohnbereich:****58 Nienberge**

Tagesbetreuungssituation zum Kindergartenjahr 2020/2021

## 1.1 Grunddaten

	u3			ü3		
	2020/2021	2019/2020	Tendenz	2020/2021	2019/2020	Tendenz
Versorgungsquote	<b>53,0%</b>	52,6%	0,4%	<b>104,3%</b>	93,6%	10,7%
Plätze	<b>89</b>	90	-1	<b>192</b>	190	2
Kinder	<b>168</b>	171	-3	<b>184</b>	203	-19

## 1.2 Kinder unter 3 Jahren

	Plätze	Quoten	25 h	35 h	45 h
Kindertageseinrichtung	57	33,9%	0	8	49
Kindertagespflege	32	19,0%			
	89	53,0%			

## 1.3 Kinder ab 3 Jahren

	Plätze	Quoten	25 h	35 h	45 h
Kindertageseinrichtung	192	104,3%	3	67	122

## 2. Die Einrichtungen

Nr.	Einrichtung	Gruppen	G I	G II	G III	Gesamt- platzzahl	davon u3-Plätze	davon ü3-Plätze	ÜMB	FZ	IE	BP
1	Kath. Kiga St. Sebastian	4,0	40		49	<b>89</b>	12	77	59		•	
2	EI "Die Krullys"	1,0		5	13	<b>18</b>	5	13	18			
3	EI "Kindertraum"	2,0		10	21	<b>31</b>	10	21	31		•	
4	Städt. Kiga Nienberge-Häger	4,0	40	10	24	<b>74</b>	18	56	69		•	
5	EI "Krokodile"	2,0	21	6	10	<b>37</b>	12	25	37			
		<b>13,0</b>	101	31	117	<b>249</b>	<b>57</b>	<b>192</b>	<b>214</b>			

## 3. Veränderungen

Nr.	Einrichtung	Veränderungen / Planungen
	Nienberge	Standortvorbereitung erfolgt im Rahmen der Bebauungsplanung, 14 Gruppen an verschiedenen Standorten

## 4. Legende

G I	Kinder im Alter von zwei Jahren bis zur Einschulung
G II	Kinder im Alter von unter drei Jahren
G III	Kinder im Alter von drei Jahren und älter
ÜMB	Übermittagbetreuung
FZ	Familienzentrum
V	Verbundfamilienzentrum
IE	Integration
BP	Betriebsplätze
GTP	Großtagespflege

**Bezirk****Nord**

Tagesbetreuungssituation zum Kindergartenjahr 2020/2021

## 1. Wohnbereiche

61 Coerde  
 62 Kinderhaus-Ost  
 63 Kinderhaus-West  
 68 Sprakel

## 2. Grunddaten

	u3			ü3		
	2020/2021	2019/2020	Tendenz	2020/2021	2019/2020	Tendenz
Versorgungsquote	<b>40,9%</b>	42,0%	-1,1%	<b>103,9%</b>	105,8%	-1,9%
Plätze	<b>460</b>	471	-11	<b>1.218</b>	1.203	15
Kinder	<b>1.124</b>	1.121	3	<b>1.172</b>	1.137	35

## 3. Kinder unter 3 Jahren

	Plätze	Quoten	25 h	35 h	45 h
Kindertageseinrichtung	<b>375</b>	<b>33,4%</b>	0	46	329
Kindertagespflege	<b>85</b>	<b>7,6%</b>			
	<b>460</b>	<b>40,9%</b>			

## 4. Kinder ab 3 Jahren

	Plätze	Quoten	25 h	35 h	45 h
Kindertageseinrichtung	<b>1.218</b>	<b>103,9%</b>	1	374	843

**Bezirk**

**Nord**

Entwicklung der Kindertagesbetreuungssituation von 2014 bis 2020

Platzzahlen		2014/2015		2015/2016		2016/2017		2017/2018		2018/2019		2019/2020		2020/2021	
		Anzahl	%	Anzahl	%	Anzahl	%	Anzahl	%	Anzahl	%	Anzahl	%	Anzahl	%
<b>unter 3 Jahren</b>															
<b>Gesamt</b>		<b>438</b>	45,7	<b>433</b>	42,7	<b>447</b>	43,9	<b>438</b>	41,4	<b>436</b>	39,5	<b>471</b>	42,0	<b>460</b>	40,9
davon	in Kindertageseinrichtungen	<b>350</b>	36,5	<b>339</b>	33,4	<b>384</b>	37,7	<b>372</b>	35,2	<b>364</b>	32,9	<b>389</b>	34,7	<b>375</b>	33,4
	davon														
	25 Std.	<b>2</b>	0,6	<b>3</b>	0,9	<b>1</b>	0,3	<b>0</b>	0,0	<b>0</b>	0,0	<b>0</b>	0,0	<b>0</b>	0,0
	35 Std.	<b>36</b>	10,3	<b>43</b>	12,7	<b>51</b>	13,3	<b>50</b>	13,4	<b>42</b>	11,5	<b>41</b>	10,5	<b>46</b>	12,3
	45 Std.	<b>312</b>	89,1	<b>293</b>	86,4	<b>332</b>	86,5	<b>322</b>	86,6	<b>322</b>	88,5	<b>348</b>	89,5	<b>329</b>	87,7
	in Tagespflege	<b>88</b>	9,2	<b>94</b>	9,3	<b>63</b>	6,2	<b>66</b>	6,2	<b>72</b>	6,5	<b>82</b>	7,3	<b>85</b>	7,6
<b>3 bis unter 6 Jahren</b>															
<b>Gesamt in Kindertageseinrichtungen</b>		<b>1.098</b>	108,8	<b>1.103</b>	107,1	<b>1.166</b>	115,8	<b>1.140</b>	111,3	<b>1.179</b>	110,5	<b>1.203</b>	105,8	<b>1.218</b>	103,9
davon	25 Std.	<b>3</b>	0,3	<b>7</b>	0,6	<b>6</b>	0,5	<b>1</b>	0,1	<b>0</b>	0,0	<b>1</b>	0,1	<b>1</b>	0,1
	35 Std.	<b>430</b>	39,2	<b>429</b>	38,9	<b>404</b>	34,6	<b>349</b>	30,6	<b>371</b>	31,5	<b>356</b>	29,6	<b>374</b>	30,7
	45 Std.	<b>665</b>	60,6	<b>667</b>	60,5	<b>756</b>	64,8	<b>790</b>	69,3	<b>808</b>	68,5	<b>846</b>	70,3	<b>843</b>	69,2
<b>Kinderzahlen</b>		<b>2014/2015</b>		<b>2015/2016</b>		<b>2016/2017</b>		<b>2017/2018</b>		<b>2018/2019</b>		<b>2019/2020</b>		<b>2020/2021</b>	
<b>Gesamt</b>		<b>1.967</b>		<b>2.045</b>		<b>2.025</b>		<b>2.082</b>		<b>2.172</b>		<b>2.258</b>		<b>2.296</b>	
davon	unter 3 Jahren	958		1.015		1.018		1.058		1.105		1.121		1.124	
	3 bis unter 6 Jahren	1.009		1.030		1.007		1.024		1.067		1.137		1.172	

**Wohnbereich: 61 Coerde**  
Übersichtsplan



**Wohnbereich:****61 Coerde**

Tagesbetreuungssituation zum Kindergartenjahr 2020/2021

## 1.1 Grunddaten

	u3			ü3		
	2020/2021	2019/2020	Tendenz	2020/2021	2019/2020	Tendenz
Versorgungsquote	<b>37,5%</b>	36,1%	1,4%	<b>95,4%</b>	97,8%	-2,4%
Plätze	<b>166</b>	168	-2	<b>477</b>	482	-5
Kinder	<b>443</b>	466	-23	<b>500</b>	493	7

## 1.2 Kinder unter 3 Jahren

	Plätze	Quoten	25 h	35 h	45 h
Kindertageseinrichtung	140	31,6%	0	9	131
Kindertagespflege	26	5,9%			
	166	37,5%			

## 1.3 Kinder ab 3 Jahren

	Plätze	Quoten	25 h	35 h	45 h
Kindertageseinrichtung	477	95,4%	0	161	316

## 2. Die Einrichtungen

Nr.	Einrichtung	Gruppen	G I	G II	G III	Gesamt-platzzahl	davon u3-Plätze	davon ü3-Plätze	ÜMB	FZ	IE	BP
1	Kita Holtmannshof	3,0	20	10	20	50	15	35	50			•
2	AWO-Kita Nerzweg	3,0	40	10		50	18	32	50	•V		
3	AWO-Kita Marderweg	3,0	40		20	60	10	50	60	•V	•	
4	Ev. Andreas-Kita + Dependance im ehem. Pfarrhaus	4,0	20	10	47	77	15	62	35	•		
5	Kath. Kiga St. Norbert	4,0	20	10	45	75	16	59	66	•	•	
6	Städt. Kita Am Edelbach plus Pavillon	6,0	40	12	68	120	22	98	80	•	•	
7+9	DRK-Kita An der Meerwiese plus Pavillon	8,0	60	20	65	145	34	111	108		•	
8	AWO-Kita Kieseckampweg	2,0	40			40	10	30	40		•	
		<b>33,0</b>	280	72	265	<b>617</b>	<b>140</b>	<b>477</b>	<b>489</b>			

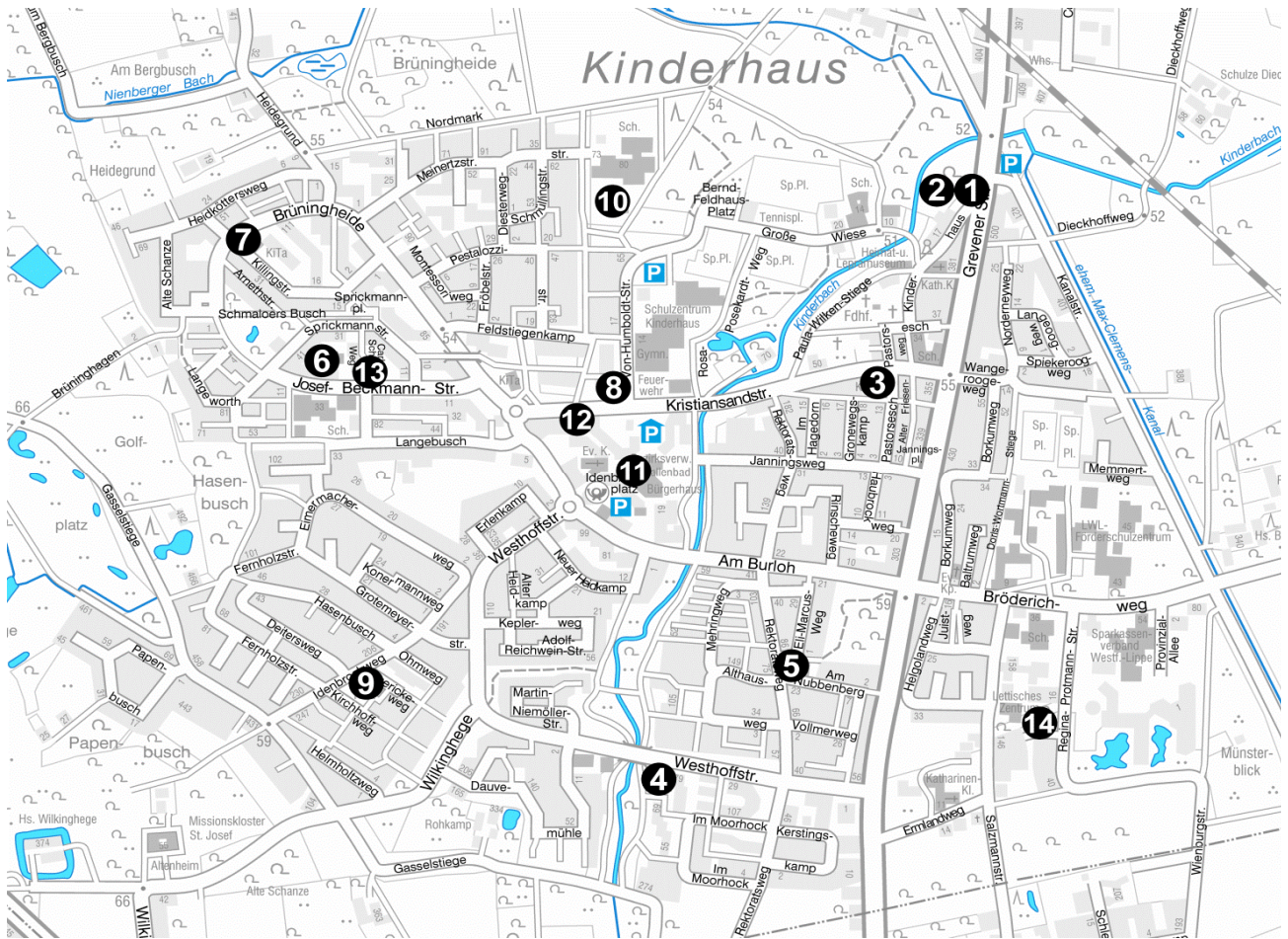
## 3. Veränderungen

Nr.	Einrichtung	Veränderungen / Planungen
8	AWO-Kita Kieseckampweg	Dependance wurde in eigenständige Einrichtung umgewandelt
	Kieseckampweg	Standortvorbereitung erfolgt im Rahmen der Bebauungsplanung ca. 2022
6	Städt. Kita Am Edelbach	V/1044/2019, Erweiterung um 2 Gruppen, ab 3. Quartal 2022 Abbau der ü3-Plätze resultiert aus Abbau der Überbelegungen

## 4. Legende

G I	Kinder im Alter von zwei Jahren bis zur Einschulung
G II	Kinder im Alter von unter drei Jahren
G III	Kinder im Alter von drei Jahren und älter
ÜMB	Übermittagbetreuung
FZ	Familienzentrum
V	Verbundfamilienzentrum
IE	Integration
BP	Betriebsplätze
GTP	Großtagespflege

**Wohnbereich: 62 - 63 Kinderhaus**  
 Übersichtsplan



**Wohnbereich: 62 - 63 Kinderhaus**

Tagesbetreuungssituation zum Kindergartenjahr 2020/2021

	u3			ü3		
	2020/2021	2019/2020	Tendenz	2020/2021	2019/2020	Tendenz
Versorgungsquote	<b>37,7%</b>	41,7%	-4,0%	<b>108,6%</b>	108,4%	0,2%
Plätze	<b>205</b>	213	-8	<b>570</b>	555	15
Kinder	<b>544</b>	511	33	<b>525</b>	512	13

1.2 Kinder unter 3 Jahren	Plätze	Quoten	25 h	35 h	45 h
Kindertageseinrichtung	167	30,7%	0	27	140
Kindertagespflege	38	7,0%			
	<b>205</b>	<b>37,7%</b>			

1.3 Kinder ab 3 Jahren	Plätze	Quoten	25 h	35 h	45 h
Kindertageseinrichtung	570	108,6%	1	184	385

2. Die Einrichtungen

Nr.	Einrichtung	Gruppen	G I	G II	G III	Gesamt-platzzahl	davon u3-Plätze	davon ü3-Plätze	ÜMB	FZ	IE	BP
1	EI "Die Glühwürmchen"	2,0	42			42	10	32	42		•	
2	EI "Grünhaus"	1,0	21			21	4	17	21			
3	Kath. Kita St. Josef	4,0	20	10	45	75	16	59	54		•	
4	Städt. Kita Im Moorhock	3,0	40		23	63	12	51	52	•	•	
5	Ev. Markus-Kita	4,0	20	10	45	75	16	59	60	•	•	
6	Städt. Kita Brüningheide	4,0	40		45	85	12	73	41		•	
7	Städt. Kita Killingstraße	3,0		12	45	57	12	45	35	•	•	
8	Städt. Kita Kinderhaus	3,0	40		20	60	8	52	60		•	
9	Städt. Kita Wilkinghege plus Pavillon	4,0	20	12	34	66	16	50	66			
10	Die Arche	0,5	11			11	2	9	10			
11	Outlaw-Kita Kinderbachtal	4,0	40	10	21	71	20	51	70	•	•	
12	Städt. Kita Kinderhaus, Dependance	1,0		10		10	10	0	10			
13	ASB-Kita Grünschleife	4,0	40	10	20	70	18	52	69	•	•	
14	ASB-Kita Grünschleife, Dep. Regina-Protmann-Str.	2,0		11	20	31	11	20	31		•	
		<b>39,5</b>	<b>334</b>	<b>85</b>	<b>318</b>	<b>737</b>	<b>167</b>	<b>570</b>	<b>621</b>			

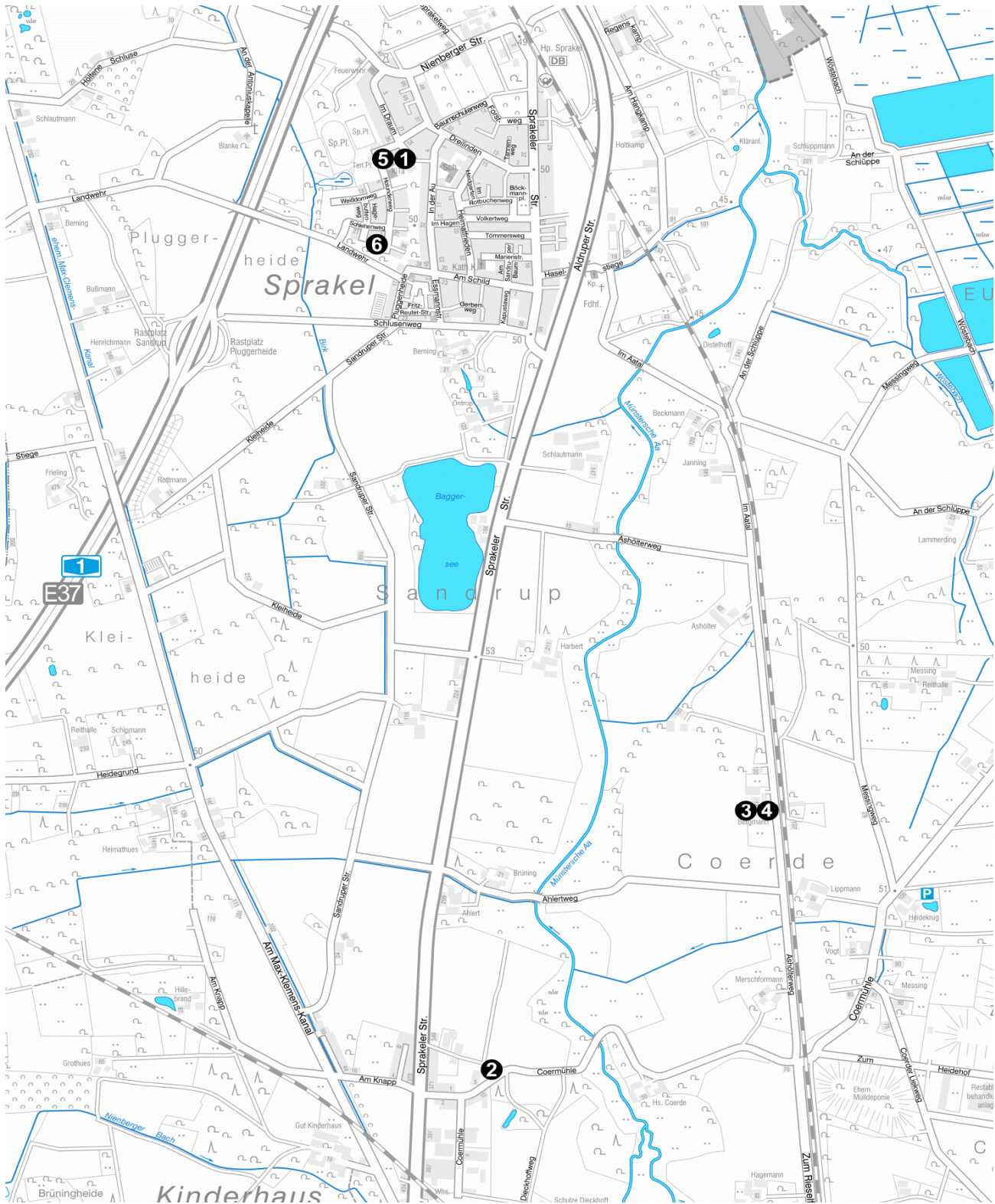
3. Veränderungen

Nr.	Einrichtung	Veränderungen / Planungen
	Ermlandweg	V/0679/2018, 4 Gruppen, 22 u3- und 48 ü3-Plätze, Versorgung der nördlichen Innenstadt, ca. 2023
	südl. Langebusch	Standortvorbereitung erfolgt im Rahmen der Bebauungsplanung ca. 2023, 8 Gruppen
	Wangeroogeweg	Standortvorbereitung erfolgt im Rahmen der Bebauungsplanung

4. Legende

G I	Kinder im Alter von zwei Jahren bis zur Einschulung
G II	Kinder im Alter von unter drei Jahren
G III	Kinder im Alter von drei Jahren und älter
ÜMB	Übermittagbetreuung
FZ	Familienzentrum
V	Verbundfamilienzentrum
IE	Integration
BP	Betriebsplätze
GTP	Großtagespflege

**Wohnbereich: 68 Sprakel**  
Übersichtsplan



**Wohnbereich:**

**68 Sprakel**

Tagesbetreuungssituation zum Kindergartenjahr 2020/2021

1.1 Grunddaten

	u3			ü3		
	2020/2021	2019/2020	Tendenz	2020/2021	2019/2020	Tendenz
Versorgungsquote	<b>65,0%</b>	62,5%	2,5%	<b>116,3%</b>	125,8%	-9,5%
Plätze	<b>89</b>	90	-1	<b>171</b>	166	5
Kinder	<b>137</b>	144	-7	<b>147</b>	132	15

1.2 Kinder unter 3 Jahren

	Plätze	Quoten	25 h	35 h	45 h
Kindertageseinrichtung	68	49,6%	0	10	58
Kindertagespflege	21	15,3%			
	89	65,0%			

1.3 Kinder ab 3 Jahren

	Plätze	Quoten	25 h	35 h	45 h
Kindertageseinrichtung	171	116,3%	0	29	142

2. Die Einrichtungen

Nr.	Einrichtung	Gruppen	G I	G II	G III	Gesamt-platzzahl	davon u3-Plätze	davon ü3-Plätze	ÜMB	FZ	IE	BP
1	Kath. Kiga St. Marien	3,0	58			<b>58</b>	14	44	30		•	
2	EI "Die Minis"	1,0		6	9	<b>15</b>	6	9	15			
3	EI "Bergmannshof, Kindergruppe auf dem Land"	3,0		16	32	<b>48</b>	16	32	48			
4	EI "Kindergruppe 13"	1,0		6	11	<b>17</b>	6	11	17			
5	Outlaw-Kita Sprakel	4,0	20	10	41	<b>71</b>	16	55	71	•		
6	Pavillon Holunderweg	2,0		10	20	<b>30</b>	10	20	30			
		<b>14,0</b>	78	48	113	<b>239</b>	<b>68</b>	<b>171</b>	<b>211</b>			

3. Veränderungen

Nr.	Einrichtung	Veränderungen / Planungen
6	Pavillon Holunderweg	Interimsweise Nutzung, Abbau 2021
	östl. Sprakeler Straße/westl. DB	Standortvorbereitung erfolgt im Rahmen der Bebauungsplanung ca. 2022
	östl. Bahnhofpunkt	Standortvorbereitung erfolgt im Rahmen der Bebauungsplanung

4. Legende

G I	Kinder im Alter von zwei Jahren bis zur Einschulung
G II	Kinder im Alter von unter drei Jahren
G III	Kinder im Alter von drei Jahren und älter
ÜMB	Übermittagbetreuung
FZ	Familienzentrum
V	Verbundfamilienzentrum
IE	Integration
BP	Betriebsplätze
GTP	Großtagespflege

**Bezirk****Ost**

Tagesbetreuungssituation zum Kindergartenjahr 2020/2021

## 1. Wohnbereiche

71 Mauritz-Ost  
76 Gelmer-Dyckburg  
77 Handorf

## 2. Grunddaten

	u3			ü3		
	2020/2021	2019/2020	Tendenz	2020/2021	2019/2020	Tendenz
Versorgungsquote	<b>48,3%</b>	47,0%	1,3%	<b>91,4%</b>	92,7%	-1,3%
Plätze	<b>313</b>	315	-2	<b>661</b>	676	-15
Kinder	<b>648</b>	670	-22	<b>723</b>	729	-6

## 3. Kinder unter 3 Jahren

	Plätze	Quoten	25 h	35 h	45 h
Kindertageseinrichtung	<b>224</b>	<b>34,6%</b>	2	69	153
Kindertagespflege	<b>89</b>	<b>13,7%</b>			
	<b>313</b>	<b>48,3%</b>			

## 4. Kinder ab 3 Jahren

	Plätze	Quoten	25 h	35 h	45 h
Kindertageseinrichtung	<b>661</b>	<b>91,4%</b>	7	253	401

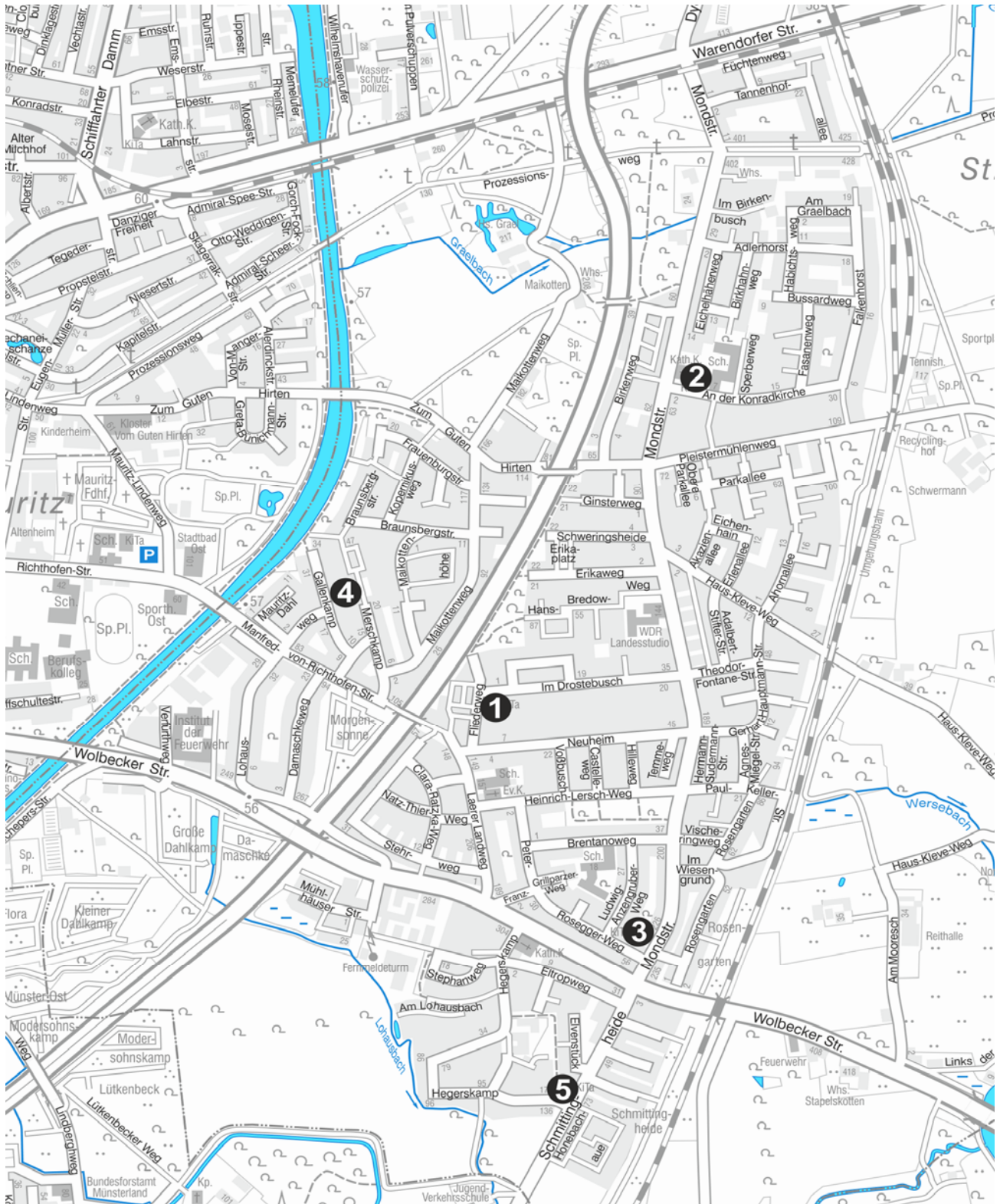
**Bezirk**

**Ost**

Entwicklung der Kindertagesbetreuungssituation von 2014 bis 2020

Platzzahlen		2014/2015		2015/2016		2016/2017		2017/2018		2018/2019		2019/2020		2020/2021	
		Anzahl	%	Anzahl	%	Anzahl	%	Anzahl	%	Anzahl	%	Anzahl	%	Anzahl	%
<b>unter 3 Jahren</b>															
<b>Gesamt</b>		<b>307</b>	48,7	<b>292</b>	44,9	<b>289</b>	43,0	<b>299</b>	44,3	<b>339</b>	50,8	<b>315</b>	47,0	<b>313</b>	48,3
davon	in Kindertageseinrichtungen	<b>199</b>	31,6	<b>198</b>	30,4	<b>204</b>	30,4	<b>209</b>	31,0	<b>236</b>	35,4	<b>238</b>	35,5	<b>224</b>	34,6
	davon														
	25 Std.	<b>0</b>	0,0	<b>1</b>	0,5	<b>0</b>	0,0	<b>0</b>	0,0	<b>0</b>	0,0	<b>0</b>	0,0	<b>2</b>	0,9
	35 Std.	<b>60</b>	30,2	<b>56</b>	28,3	<b>73</b>	35,8	<b>74</b>	35,4	<b>64</b>	27,1	<b>59</b>	24,8	<b>69</b>	30,8
	45 Std.	<b>139</b>	69,8	<b>141</b>	71,2	<b>131</b>	64,2	<b>135</b>	64,6	<b>172</b>	72,9	<b>179</b>	75,2	<b>153</b>	68,3
	in Tagespflege	<b>108</b>	17,1	<b>94</b>	14,4	<b>85</b>	12,6	<b>90</b>	13,3	<b>103</b>	15,4	<b>77</b>	11,5	<b>89</b>	13,7
<b>3 bis unter 6 Jahren</b>															
<b>Gesamt in Kindertageseinrichtungen</b>		<b>700</b>	104,3	<b>701</b>	108,2	<b>694</b>	101,5	<b>695</b>	94,9	<b>675</b>	93,8	<b>676</b>	92,7	<b>661</b>	91,4
davon	25 Std.	<b>25</b>	3,6	<b>24</b>	3,4	<b>22</b>	3,2	<b>22</b>	3,2	<b>15</b>	2,2	<b>16</b>	2,4	<b>7</b>	1,1
	35 Std.	<b>357</b>	51,0	<b>329</b>	46,9	<b>291</b>	41,9	<b>297</b>	42,7	<b>284</b>	42,1	<b>260</b>	38,5	<b>253</b>	38,3
	45 Std.	<b>318</b>	45,4	<b>348</b>	49,6	<b>381</b>	54,9	<b>376</b>	54,1	<b>376</b>	55,7	<b>400</b>	59,2	<b>401</b>	60,7
<b>401</b>															
<b>Kinderzahlen</b>		2014/2015		2015/2016		2016/2017		2017/2018		2018/2019		2019/2020		2020/2021	
<b>Gesamt</b>		<b>1.301</b>		<b>1.299</b>		<b>1.356</b>		<b>1.407</b>		<b>1.387</b>		<b>1.399</b>		<b>1.371</b>	
davon	unter 3 Jahren	630		651		672		675		667		670		648	
	3 bis unter 6 Jahren	671		648		684		732		720		729		723	

**Wohnbereich: 71 Mauritz-Ost**  
Übersichtsplan



**Wohnbereich:**

**71 Mauritz-Ost**

Tagesbetreuungssituation zum Kindergartenjahr 2020/2021

1.1 Grunddaten

	u3			ü3		
	2020/2021	2019/2020	Tendenz	2020/2021	2019/2020	Tendenz
Versorgungsquote	<b>39,6%</b>	39,8%	-0,2%	<b>71,5%</b>	79,4%	-7,9%
Plätze	<b>122</b>	130	-8	<b>243</b>	274	-31
Kinder	<b>308</b>	327	-19	<b>340</b>	345	-5

1.2 Kinder unter 3 Jahren

	Plätze	Quoten	25 h	35 h	45 h
Kindertageseinrichtung	73	23,7%	0	16	57
Kindertagespflege	49	15,9%			
	<b>122</b>	<b>39,6%</b>			

1.3 Kinder ab 3 Jahren

	Plätze	Quoten	25 h	35 h	45 h
Kindertageseinrichtung	243	71,5%	1	68	174

2. Die Einrichtungen

Nr.	Einrichtung	Gruppen	G I	G II	G III	Gesamt-platzzahl	davon u3-Plätze	davon ü3-Plätze	ÜMB	FZ	IE	BP
1	Ev. Kiga Paul Schneider Haus, Drostebusch	0,0			0	<b>0</b>	0	0	0			
2	Kath. Kiga St. Konrad	3,0	20	10	23	<b>53</b>	14	39	51			
3	Kath. Kiga St. Margareta	3,0	40		25	<b>65</b>	12	53	50	•	•	
4	CVJM-Kita Johannes-Busch-Haus	5,0		22	60	<b>82</b>	22	60	82			
5	Ev. Kita Paul Schneider Haus, Schmittingheide	6,0		25	91	<b>116</b>	25	91	115		•	
		<b>17,0</b>	60	57	199	<b>316</b>	<b>73</b>	<b>243</b>	<b>298</b>			

3. Veränderungen

Nr.	Einrichtung	Veränderungen / Planungen
1	Ev. Kiga Paul Schneider Haus, Drostebusch	geschlossen zum 31.07.2020
	Maikottenweg	Standortvorbereitung erfolgt im Rahmen der Bebauungsplanung ca. 2023
	WDR-Gelände	Standortvorbereitung erfolgt im Rahmen der Bebauungsplanung ab 2025
	Heinrich-Lersch-Weg	in Prüfung

4. Legende

G I	Kinder im Alter von zwei Jahren bis zur Einschulung
G II	Kinder im Alter von unter drei Jahren
G III	Kinder im Alter von drei Jahren und älter
ÜMB	Übermittagbetreuung
FZ	Familienzentrum
V	Verbundfamilienzentrum
IE	Integration
BP	Betriebsplätze
GTP	Großtagespflege

**Wohnbereich: 76 Gelmer-Dyckburg**  
Übersichtsplan



**Wohnbereich:****76 Gelmer-Dyckburg**

Tagesbetreuungssituation zum Kindergartenjahr 2020/2021

## 1.1 Grunddaten

	u3			ü3		
	2020/2021	2019/2020	Tendenz	2020/2021	2019/2020	Tendenz
Versorgungsquote	<b>57,0%</b>	45,7%	11,3%	<b>106,7%</b>	88,5%	18,2%
Plätze	<b>65</b>	53	12	<b>127</b>	116	11
Kinder	<b>114</b>	116	-2	<b>119</b>	131	-12

## 1.2 Kinder unter 3 Jahren

	Plätze	Quoten	25 h	35 h	45 h
Kindertageseinrichtung	40	35,1%	0	6	34
Kindertagespflege	25	21,9%			
	65	57,0%			

## 1.3 Kinder ab 3 Jahren

	Plätze	Quoten	25 h	35 h	45 h
Kindertageseinrichtung	127	106,7%	0	52	75

## 2. Die Einrichtungen

Nr.	Einrichtung	Gruppen	G I	G II	G III	Gesamt- platzzahl	davon u3-Plätze	davon ü3-Plätze	ÜMB	FZ	IE	BP
1	Kath. Kiga St. Josef plus Pavillon	4,0	40	10	45	95	21	74	95		•	
2	Kath. Kiga Maria Himmelfahrt plus Pavillon	3,0	20	10	22	52	16	36	50		•	
3	EI "Waldkingerkarten"	1,0		3	17	20	3	17	20		•	
		<b>8,0</b>	60	23	84	<b>167</b>	<b>40</b>	<b>127</b>	<b>165</b>			

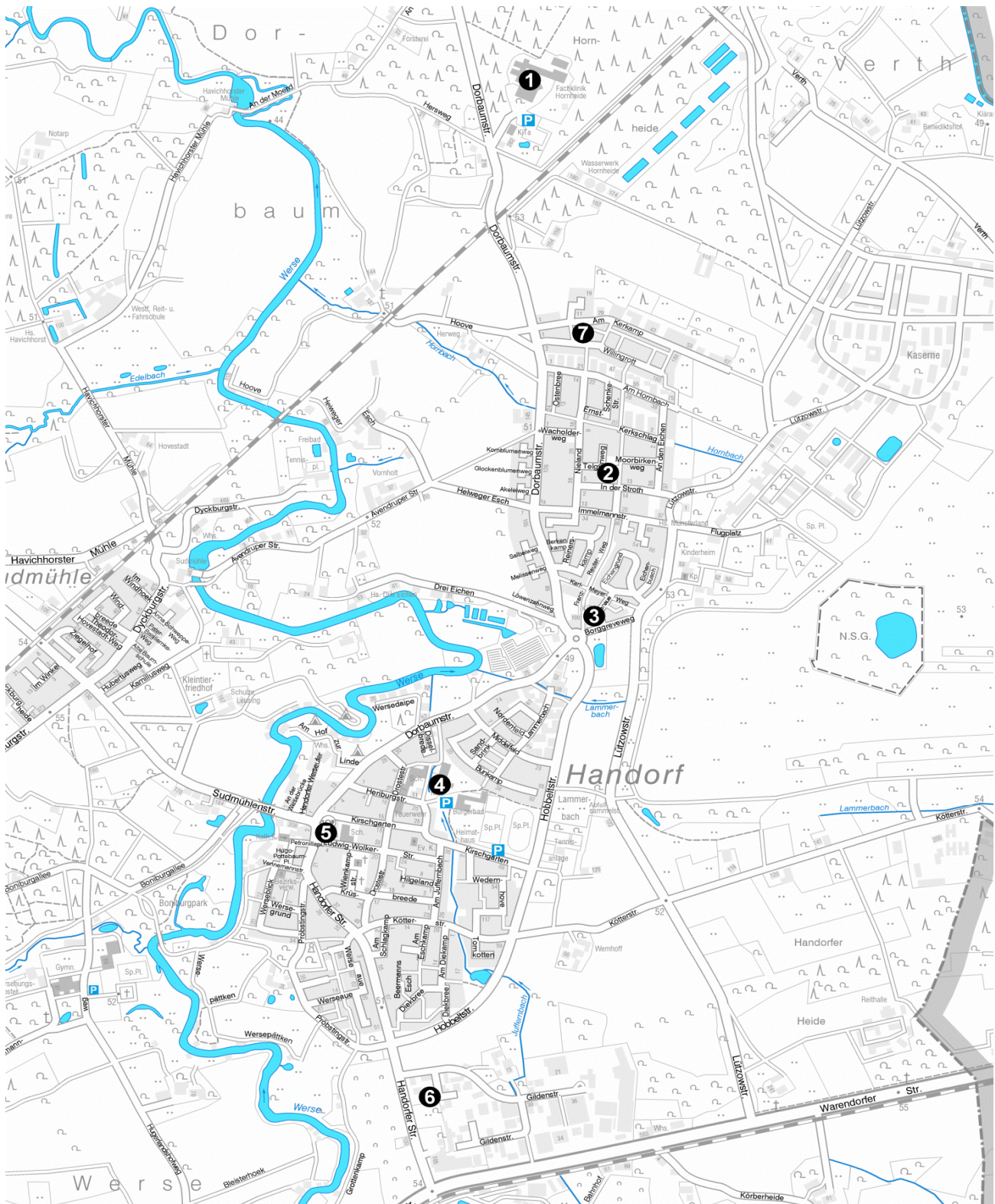
## 3. Veränderungen

Nr.	Einrichtung	Veränderungen / Planungen

## 4. Legende

G I	Kinder im Alter von zwei Jahren bis zur Einschulung
G II	Kinder im Alter von unter drei Jahren
G III	Kinder im Alter von drei Jahren und älter
ÜMB	Übermittagsbetreuung
FZ	Familienzentrum
V	Verbundfamilienzentrum
IE	Integration
BP	Betriebsplätze
GTP	Großtagespflege

**Wohnbereich: 77 Handorf**  
Übersichtsplan



**Wohnbereich:****77 Handorf**

Tagesbetreuungssituation zum Kindergartenjahr 2020/2021

## 1.1 Grunddaten

	u3			ü3		
	2020/2021	2019/2020	Tendenz	2020/2021	2019/2020	Tendenz
Versorgungsquote	<b>55,8%</b>	58,1%	-2,3%	<b>110,2%</b>	113,0%	-2,8%
Plätze	<b>126</b>	132	-6	<b>291</b>	286	5
Kinder	<b>226</b>	227	-1	<b>264</b>	253	11

## 1.2 Kinder unter 3 Jahren

	Plätze	Quoten	25 h	35 h	45 h
Kindertageseinrichtung	111	49,1%	2	47	62
Kindertagespflege	15	6,6%			
	<b>126</b>	<b>55,8%</b>			

## 1.3 Kinder ab 3 Jahren

	Plätze	Quoten	25 h	35 h	45 h
Kindertageseinrichtung	291	110,2%	6	133	152

## 2. Die Einrichtungen

Nr.	Einrichtung	Gruppen	G I	G II	G III	Gesamt- platzzahl	davon u3-Plätze	davon ü3-Plätze	ÜMB	FZ	IE	BP
1	El "Villa Kunterbunt"	2,0		10	20	<b>30</b>	10	20	30			
2	Ev. Kita Kinderbrücke	3,0	40		20	<b>60</b>	12	48	24	●V	●	
3	Städt. Kita Eichenaue	4,0		20	45	<b>65</b>	20	45	58	●V	●	
4	Städ. Kita Eichenaue, Dependance Am Juffernbach	5,0		27	55	<b>82</b>	27	55	69		●	
5	Kath. Kiga St. Petronilla	3,0	40		23	<b>63</b>	12	51	48	●V	●	
6	El "Wersepiraten"	4,0	40	10	20	<b>70</b>	20	50	70		●	
7	Kita Willingrott	2,0		10	22	<b>32</b>	10	22	20			
		<b>23,0</b>	120	77	205	<b>402</b>	<b>111</b>	<b>291</b>	<b>319</b>			

## 3. Veränderungen

Nr.	Einrichtung	Veränderungen / Planungen
6	El "Wersepiraten"	Umwandlung I nach 2 KAG
	östl. Hobbeltstraße/Nördl. Lammerbach	Standortvorbereitung erfolgt im Rahmen der Bebauungsplanung ca. 2023
	Kötterstraße	Standortvorbereitung erfolgt im Rahmen der Bebauungsplanung ab 2024

## 4. Legende

G I	Kinder im Alter von zwei Jahren bis zur Einschulung
G II	Kinder im Alter von unter drei Jahren
G III	Kinder im Alter von drei Jahren und älter
ÜMB	Übermittagbetreuung
FZ	Familienzentrum
V	Verbundfamilienzentrum
IE	Integration
BP	Betriebsplätze
GTP	Großtagespflege

**Bezirk****Südost**

Tagesbetreuungssituation zum Kindergartenjahr 2020/2021

## 1. Wohnbereiche

81 Gremmendorf-West

82 Gremmendorf-Ost

86 Angelmodde

87 Wolbeck

## 2. Grunddaten

	u3			ü3		
	2020/2021	2019/2020	Tendenz	2020/2021	2019/2020	Tendenz
Versorgungsquote	<b>50,8%</b>	44,9%	5,9%	<b>102,1%</b>	98,5%	3,6%
Plätze	<b>506</b>	449	57	<b>1062</b>	985	77
Kinder	<b>997</b>	1.001	-4	<b>1.040</b>	1.000	40

## 3. Kinder unter 3 Jahren

	Plätze	Quoten	25 h	35 h	45 h
Kindertageseinrichtung	<b>337</b>	<b>33,8%</b>	0	76	261
Kindertagespflege	<b>169</b>	<b>17,0%</b>			
	<b>506</b>	<b>50,8%</b>			

## 4. Kinder ab 3 Jahren

	Plätze	Quoten	25 h	35 h	45 h
Kindertageseinrichtung	<b>1062</b>	<b>102,1%</b>	12	363	687

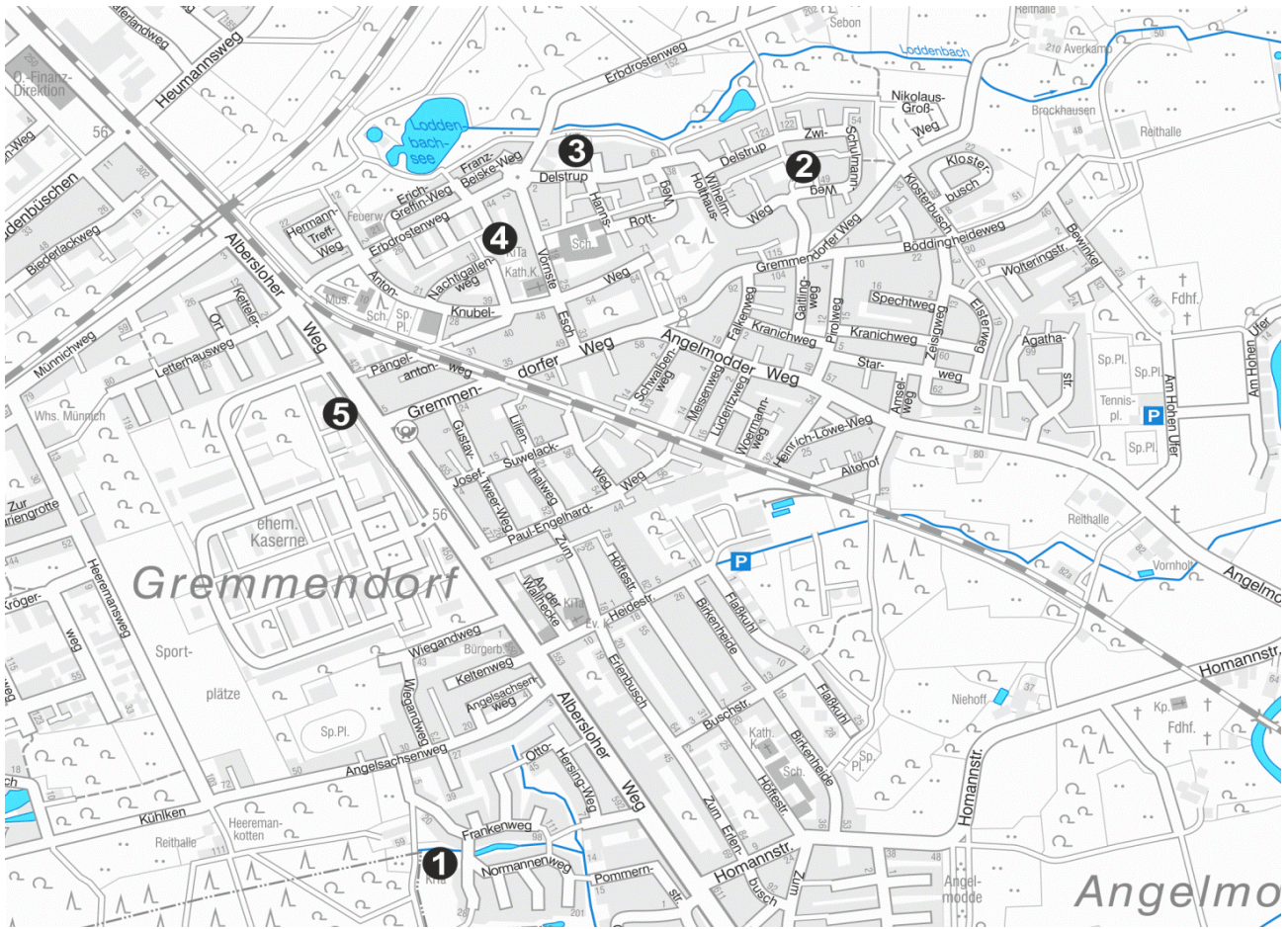
**Bezirk**

**Südost**

Entwicklung der Kindertagesbetreuungssituation von 2014 bis 2020

Platzzahlen		2014/2015		2015/2016		2016/2017		2017/2018		2018/2019		2019/2020		2020/2021	
		Anzahl	%	Anzahl	%	Anzahl	%	Anzahl	%	Anzahl	%	Anzahl	%	Anzahl	%
<b>unter 3 Jahren</b>															
<b>Gesamt</b>		<b>293</b>	39,8	<b>345</b>	44,6	<b>340</b>	36,8	<b>364</b>	39,8	<b>393</b>	38,8	<b>449</b>	44,9	<b>506</b>	50,8
davon	in Kindertageseinrichtungen	<b>190</b>	25,8	<b>231</b>	29,9	<b>231</b>	25,0	<b>231</b>	25,2	<b>233</b>	23,0	<b>291</b>	29,1	<b>337</b>	33,8
	davon														
	25 Std.	<b>0</b>	0,0	<b>0</b>	0,0	<b>0</b>	0,0	<b>0</b>	0,0	<b>0</b>	0,0	<b>0</b>	0,0	<b>0</b>	0,0
	35 Std.	<b>69</b>	36,3	<b>73</b>	31,6	<b>72</b>	31,2	<b>65</b>	28,1	<b>59</b>	25,3	<b>60</b>	20,6	<b>76</b>	22,6
	45 Std.	<b>121</b>	63,7	<b>158</b>	68,4	<b>159</b>	68,8	<b>166</b>	71,9	<b>174</b>	74,7	<b>231</b>	79,4	<b>261</b>	77,4
	in Tagespflege	<b>103</b>	14,0	<b>114</b>	14,7	<b>109</b>	11,8	<b>133</b>	14,5	<b>160</b>	15,8	<b>158</b>	15,8	<b>169</b>	17,0
<b>3 bis unter 6 Jahren</b>															
<b>Gesamt in Kindertageseinrichtungen</b>		<b>782</b>	96,8	<b>819</b>	96,1	<b>831</b>	92,0	<b>885</b>	97,5	<b>901</b>	92,2	<b>985</b>	98,5	<b>1.062</b>	102,1
davon	25 Std.	<b>5</b>	0,6	<b>5</b>	0,6	<b>1</b>	0,1	<b>11</b>	1,2	<b>11</b>	1,2	<b>16</b>	1,6	<b>12</b>	1,1
	35 Std.	<b>386</b>	49,4	<b>393</b>	48,0	<b>392</b>	47,2	<b>400</b>	45,2	<b>385</b>	42,7	<b>362</b>	36,8	<b>363</b>	34,2
	45 Std.	<b>391</b>	50,0	<b>421</b>	51,4	<b>438</b>	52,7	<b>474</b>	53,6	<b>505</b>	56,0	<b>607</b>	61,6	<b>687</b>	64,7
<b>Kinderzahlen</b>		<b>2014/2015</b>		<b>2015/2016</b>		<b>2016/2017</b>		<b>2017/2018</b>		<b>2018/2019</b>		<b>2019/2020</b>		<b>2020/2021</b>	
<b>Gesamt</b>		<b>1.545</b>		<b>1.625</b>		<b>1.828</b>		<b>1.823</b>		<b>1.991</b>		<b>2.001</b>		<b>2.037</b>	
davon	unter 3 Jahren	737		773		925		915		1.014		1.001		997	
	3 bis unter 6 Jahren	808		852		903		908		977		1.000		1.040	

**Wohnbereich:** 81 - 82 Gremmendorf  
Übersichtsplan



**Wohnbereich:****81 - 82 Gremmendorf**

Tagesbetreuungssituation zum Kindergartenjahr 2020/2021

## 1.1 Grunddaten

	u3			ü3		
	2020/2021	2019/2020	Tendenz	2020/2021	2019/2020	Tendenz
Versorgungsquote	<b>50,3%</b>	44,5%	5,8%	<b>111,9%</b>	114,2%	-2,3%
Plätze	<b>184</b>	161	23	<b>405</b>	393	12
Kinder	<b>366</b>	362	4	<b>362</b>	344	18

## 1.2 Kinder unter 3 Jahren

	Plätze	Quoten	25 h	35 h	45 h
Kindertageseinrichtung	116	31,7%	0	31	85
Kindertagespflege	68	18,6%			
	184	50,3%			

## 1.3 Kinder ab 3 Jahren

	Plätze	Quoten	25 h	35 h	45 h
Kindertageseinrichtung	405	111,9%	10	145	250

## 2. Die Einrichtungen

Nr.	Einrichtung	Gruppen	G I	G II	G III	Gesamt-platzzahl	davon u3-Plätze	davon ü3-Plätze	ÜMB	FZ	IE	BP
1	Städt. Kita Normannenweg plus Pavillon	7,0	80	12	42	<b>134</b>	31	103	105			
2	CVJM-Kita Janusz-Korczak-Haus	4,0		20	59	<b>79</b>	20	59	79	•	•	
3	Städt. Kita Loddengrund	4,0	20	13	45	<b>78</b>	17	61	78			
4	Kath. Kiga St. Ida	5,0	20	10	55	<b>85</b>	16	69	70		•	
5	DRK-Kita Schatzkiste	8,0	60	20	65	<b>145</b>	32	113	128	•	•	
		<b>28,0</b>	180	75	266	<b>521</b>	<b>116</b>	<b>405</b>	<b>460</b>			

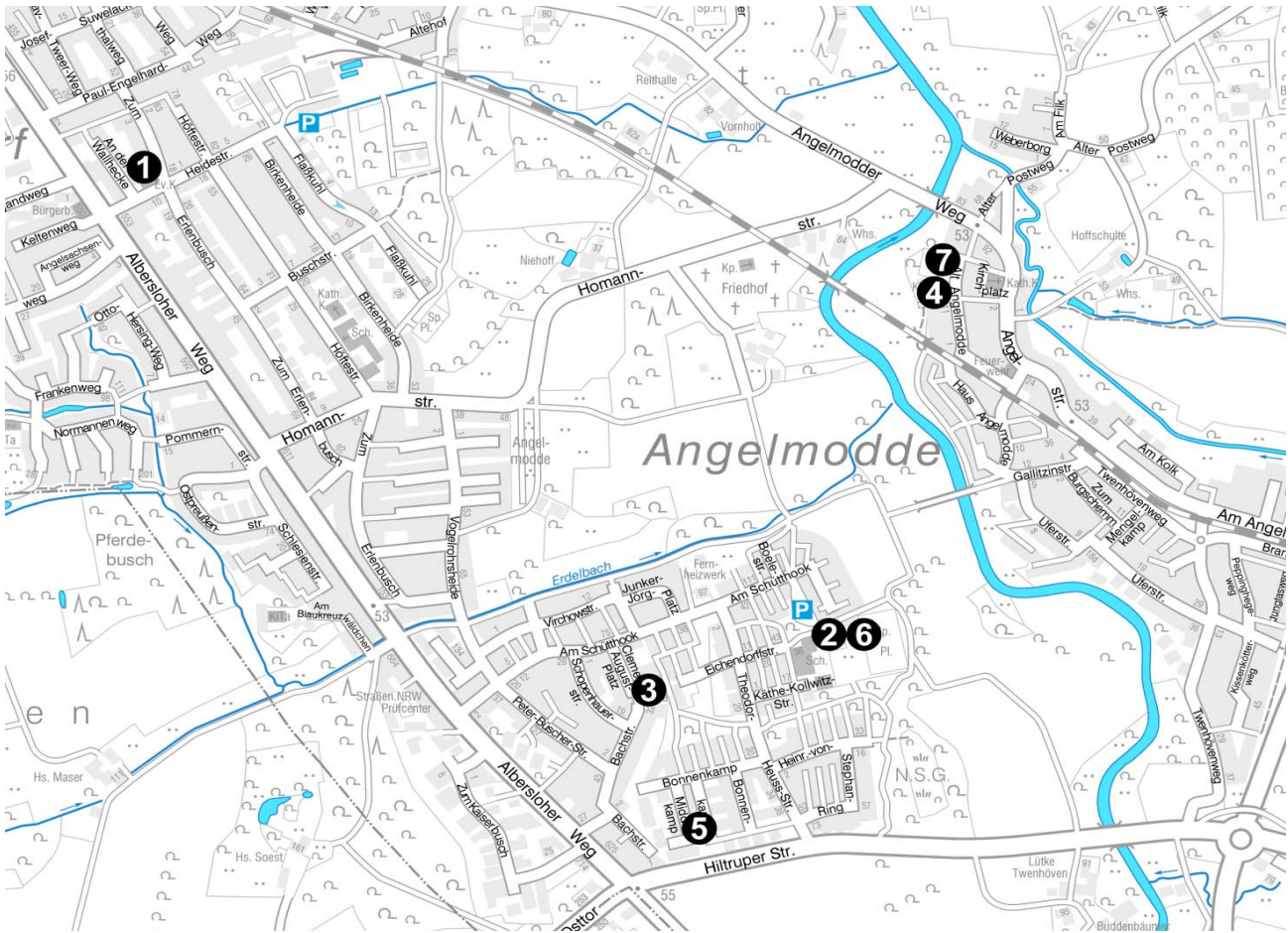
## 3. Veränderungen

Nr.	Einrichtung	Veränderungen / Planungen
5	DRK-Kita Schatzkiste	Umzug in Ersatzbau 01.08.2020
	Yorkkaserne Kita 1	V/0831/2019, 4 Gruppen, 22 u3- und 48 ü3-Plätze, ab Ende 2022
	Yorkkaserne Kita 2	Standortvorbereitung erfolgt im Rahmen der Konversionsentwicklung
	Yorkkaserne Kita 3	Standortvorbereitung erfolgt im Rahmen der Konversionsentwicklung
	Yorkkaserne Kita 4	V/0741/2019, 3 Gruppen, 16 u3- und 34 ü3-Plätze, ab 01.07.2024
	Yorkkaserne Kita 5	Standortvorbereitung erfolgt im Rahmen der Konversionsentwicklung

## 4. Legende

G I	Kinder im Alter von zwei Jahren bis zur Einschulung
G II	Kinder im Alter von unter drei Jahren
G III	Kinder im Alter von drei Jahren und älter
ÜMB	Übermittagbetreuung
FZ	Familienzentrum
V	Verbundfamilienzentrum
IE	Integration
BP	Betriebsplätze
GTP	Großtagespflege

**Wohnbereich: 86 Angelmodde**  
Übersichtsplan



**Wohnbereich:**

**86 Angelmotte**

Tagesbetreuungssituation zum Kindergartenjahr 2020/2021

1.1 Grunddaten

	u3			ü3		
	2020/2021	2019/2020	Tendenz	2020/2021	2019/2020	Tendenz
Versorgungsquote	<b>45,0%</b>	41,3%	3,8%	<b>72,6%</b>	64,8%	7,8%
Plätze	<b>144</b>	132	12	<b>257</b>	226	31
Kinder	<b>320</b>	320	0	<b>354</b>	349	5

1.2 Kinder unter 3 Jahren

	Plätze	Quoten	25 h	35 h	45 h
Kindertageseinrichtung	98	30,6%	0	27	71
Kindertagespflege	46	14,4%			
	144	45,0%			

1.3 Kinder ab 3 Jahren

	Plätze	Quoten	25 h	35 h	45 h
Kindertageseinrichtung	257	72,6%	0	107	150

2. Die Einrichtungen

Nr.	Einrichtung	Gruppen	G I	G II	G III	Gesamt- platzzahl	davon u3-Plätze	davon ü3-Plätze	ÜMB	FZ	IE	BP
1	Ev. Friedens-Kiga	2,0	20		25	45	6	39	26		•	
2	Städt. Kiga Eichendorff	2,0	40			40	10	30	40			
3	Kath. Kiga St. Bernhard	3,0	20	11	22	53	17	36	47	•	•	
4	AWO-Kita Angelmotte	2,0	20		25	45	6	39	27			
5	Caritas-Kita Miriam	2,0		7	28	35	7	28	35	•		
6	Kita Angelmotte	5,0	42	20	25	87	30	57	78			
7	ASB-Kita Gustav-Dietrich	3,0	40	10		50	22	28	50			
		<b>19,0</b>	182	48	125	<b>355</b>	<b>98</b>	<b>257</b>	<b>303</b>			

3. Veränderungen

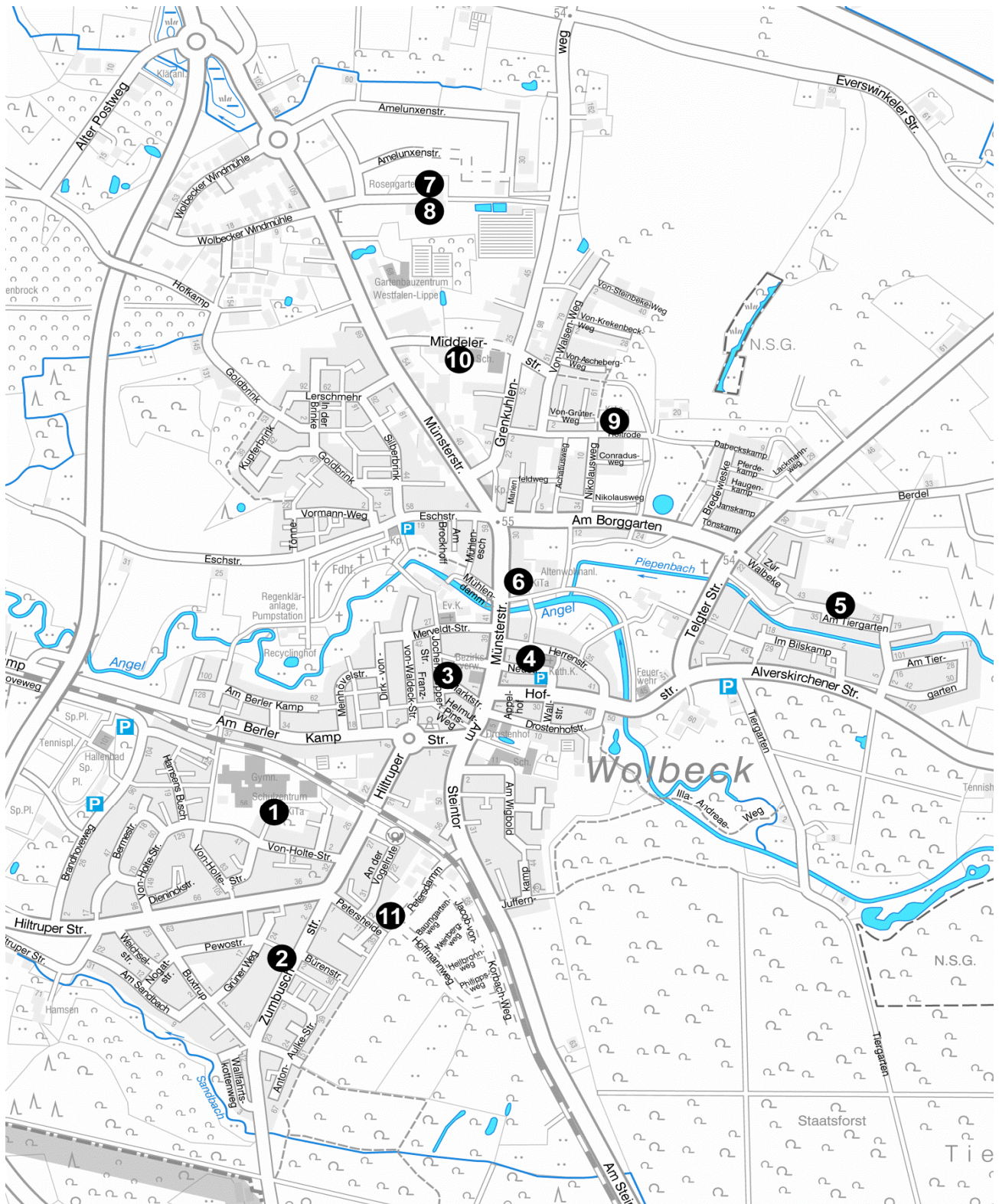
Nr.	Einrichtung	Veränderungen / Planungen
7	ASB-Kita Gustav-Dietrich	V/0032/2017 plus E 1, 3 Gruppen, 22 u3- und 28 ü3-Plätze, ab 01.06.2020
	südl. Hiltruper Straße	Standortvorbereitung erfolgt im Rahmen der Bebauungsplanung ca. 2022

4. Legende

G I	Kinder im Alter von zwei Jahren bis zur Einschulung
G II	Kinder im Alter von unter drei Jahren
G III	Kinder im Alter von drei Jahren und älter
ÜMB	Übermittagbetreuung
FZ	Familienzentrum
V	Verbundfamilienzentrum
IE	Integration
BP	Betriebsplätze
GTP	Großtagespflege

**Wohnbereich:**  
Übersichtsplan

**87 Wolbeck**



**Wohnbereich:****87 Wolbeck**

Tagesbetreuungssituation zum Kindergartenjahr 2020/2021

## 1.1 Grunddaten

	u3			ü3		
	2020/2021	2019/2020	Tendenz	2020/2021	2019/2020	Tendenz
Versorgungsquote	<b>57,2%</b>	48,9%	8,3%	<b>123,5%</b>	119,2%	4,3%
Plätze	<b>178</b>	156	22	<b>400</b>	366	34
Kinder	<b>311</b>	319	-8	<b>324</b>	307	17

## 1.2 Kinder unter 3 Jahren

	Plätze	Quoten	25 h	35 h	45 h
Kindertageseinrichtung	123	39,5%	0	18	105
Kindertagespflege	55	17,7%			
	178	57,2%			

## 1.3 Kinder ab 3 Jahren

	Plätze	Quoten	25 h	35 h	45 h
Kindertageseinrichtung	400	123,5%	2	111	287

## 2. Die Einrichtungen

Nr.	Einrichtung	Gruppen	G I	G II	G III	Gesamt- platzzahl	davon u3-Plätze	davon ü3-Plätze	ÜMB	FZ	IE	BP
1	Städt. Kiga Am Schulzentrum	3,0		10	45	55	10	45	45	●V		
2	EI "Die Angelstrolche"	1,0		6	11	17	6	11	17			
3	Städt. Kiga Am Drostenhof	3,0	20		45	65	4	61	46	●V	●	
4	Städt. Kiga Am Drostenhof, Dependance Herrenstraße	1,0			11	11	0	11	8			
5	EI "Isisgarten"	1,0		5	11	16	5	11	16			
6	Kath. Kiga St. Nikolaus plus Dependance	3,5	20	10	33	63	14	49	53	●V	●	
7	EI "Lauheide"	1,0	20			20	4	16	20			
8	EI "Regenbogenkita Wolbeck"	2,0		10	20	30	10	20	30		●	
9	Outlaw-Kita Holtrode	3,0	40		23	63	12	51	61	●V	●	
10	Kita Waldbach	6,0	40	20	43	103	28	75	103			
11	ASB Kita Alfred Bernstein	5,0	40	20	20	80	30	50	80			
		<b>29,5</b>	180	81	262	<b>523</b>	<b>123</b>	<b>400</b>	<b>479</b>			

## 3. Veränderungen

Nr.	Einrichtung	Veränderungen / Planungen
11	ASB-Kita Alfred Bernstein	V/0587/2017, 5 Gruppen, 30 u3- und 50 ü3-Plätzen, ab 01.08.2020
	Berdel	Standortvorbereitung erfolgt im Rahmen der Bebauungsplanung ab 2024

## 4. Legende

G I	Kinder im Alter von zwei Jahren bis zur Einschulung
G II	Kinder im Alter von unter drei Jahren
G III	Kinder im Alter von drei Jahren und älter
ÜMB	Übermittagbetreuung
FZ	Familienzentrum
V	Verbundfamilienzentrum
IE	Integration
BP	Betriebsplätze
GTP	Großtagespflege

**Bezirk****Hiltrup**

Tagesbetreuungssituation zum Kindergartenjahr 2020/2021

## 1. Wohnbereiche

91 Berg-Fidel  
 95 Hiltrup-Ost  
 96 Hiltrup-Mitte  
 97 Hiltrup-West  
 98 Amelsbüren

## 2. Grunddaten

	u3			ü3		
	2020/2021	2019/2020	Tendenz	2020/2021	2019/2020	Tendenz
Versorgungsquote	<b>44,8%</b>	43,3%	1,5%	<b>102,0%</b>	101,1%	0,9%
Plätze	<b>491</b>	497	-6	<b>1.200</b>	1.148	52
Kinder	<b>1.097</b>	1.148	-51	<b>1.177</b>	1.136	41

## 3. Kinder unter 3 Jahren

	Plätze	Quoten	25 h	35 h	45 h
Kindertageseinrichtung	<b>345</b>	<b>31,4%</b>	3	89	253
Kindertagespflege	<b>146</b>	<b>13,3%</b>			
	<b>491</b>	<b>44,8%</b>			

## 4. Kinder ab 3 Jahren

	Plätze	Quoten	25 h	35 h	45 h
Kindertageseinrichtung	<b>1.200</b>	<b>102,0%</b>	56	372	772

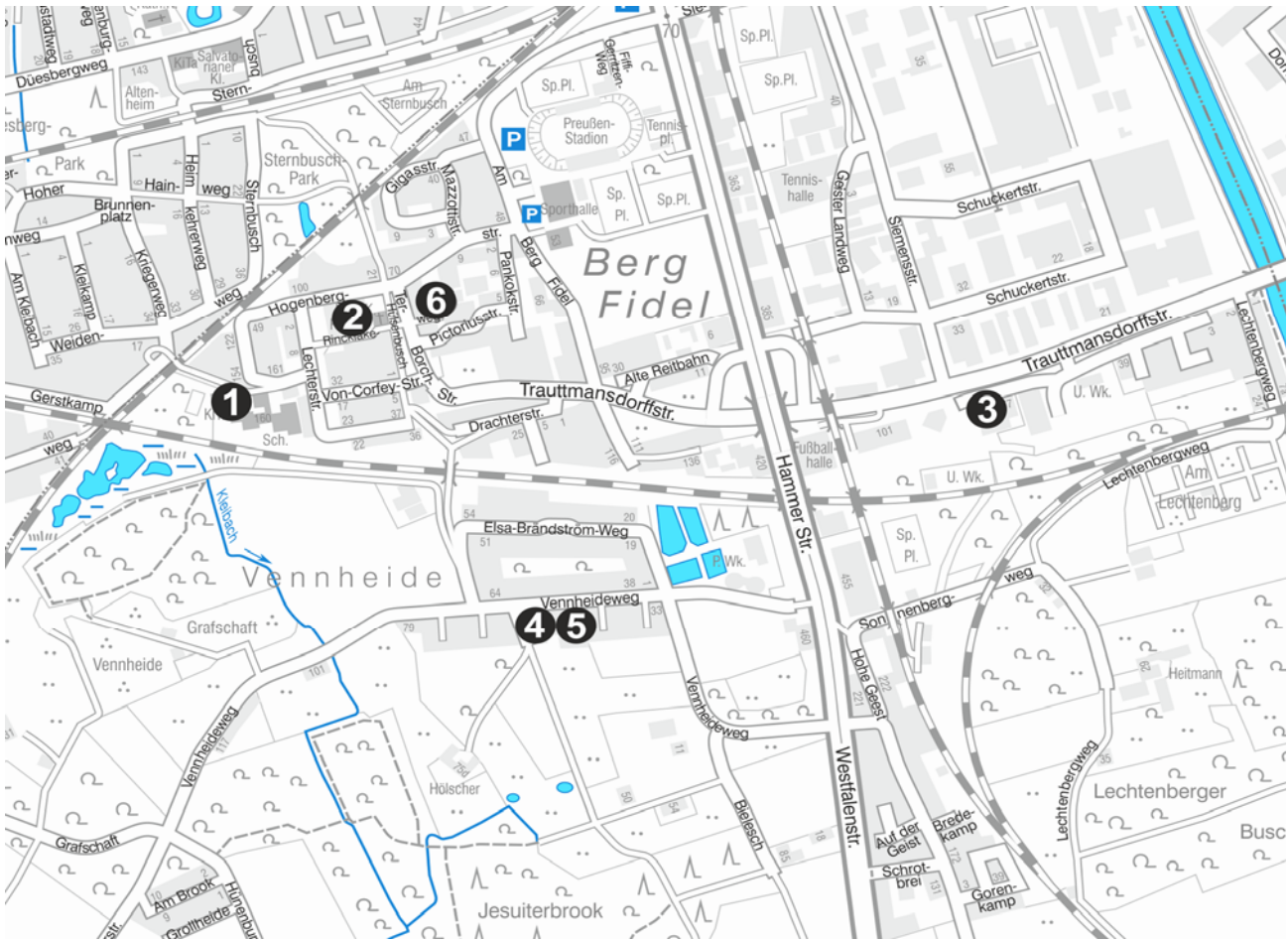
**Bezirk**

**Hiltrup**

Entwicklung der Kindertagesbetreuungssituation von 2014 bis 2020

Platzzahlen		2014/2015		2015/2016		2016/2017		2017/2018		2018/2019		2019/2020		2020/2021	
		Anzahl	%	Anzahl	%	Anzahl	%	Anzahl	%	Anzahl	%	Anzahl	%	Anzahl	%
<b>unter 3 Jahren</b>															
<b>Gesamt</b>		<b>488</b>	50,2	<b>444</b>	46,3	<b>467</b>	44,0	<b>498</b>	44,1	<b>499</b>	42,7	<b>497</b>	43,3	<b>491</b>	44,8
davon	in Kindertageseinrichtungen	<b>329</b>	33,8	<b>300</b>	31,3	<b>321</b>	30,3	<b>355</b>	31,5	<b>359</b>	30,7	<b>342</b>	29,8	<b>345</b>	31,4
	davon														
	25 Std.	<b>8</b>	2,4	<b>11</b>	3,7	<b>16</b>	5,0	<b>12</b>	3,4	<b>12</b>	3,3	<b>6</b>	1,8	<b>3</b>	0,9
	35 Std.	<b>138</b>	41,9	<b>109</b>	36,3	<b>117</b>	36,4	<b>99</b>	27,9	<b>91</b>	25,3	<b>82</b>	24,0	<b>89</b>	25,8
	45 Std.	<b>183</b>	55,6	<b>180</b>	60,0	<b>188</b>	58,6	<b>244</b>	68,7	<b>256</b>	71,3	<b>254</b>	74,3	<b>253</b>	73,3
	in Tagespflege	<b>159</b>	16,3	<b>144</b>	15,0	<b>146</b>	13,8	<b>143</b>	12,7	<b>140</b>	12,0	<b>155</b>	13,5	<b>146</b>	13,3
<b>3 bis unter 6 Jahren</b>															
<b>Gesamt in Kindertageseinrichtungen</b>		<b>1.006</b>	99,7	<b>1.058</b>	105,7	<b>1.090</b>	102,3	<b>1.176</b>	107,8	<b>1.125</b>	106,1	<b>1.148</b>	101,1	<b>1.200</b>	102,0
davon	25 Std.	<b>39</b>	3,9	<b>49</b>	4,6	<b>42</b>	3,9	<b>39</b>	3,3	<b>33</b>	2,9	<b>35</b>	3,0	<b>56</b>	4,7
	35 Std.	<b>446</b>	44,3	<b>460</b>	43,5	<b>441</b>	40,5	<b>447</b>	38,0	<b>396</b>	35,2	<b>395</b>	34,4	<b>372</b>	31,0
	45 Std.	<b>521</b>	51,8	<b>549</b>	51,9	<b>607</b>	55,7	<b>690</b>	58,7	<b>696</b>	61,9	<b>718</b>	62,5	<b>772</b>	64,3
<b>Kinderzahlen</b>		<b>2014/2015</b>		<b>2015/2016</b>		<b>2016/2017</b>		<b>2017/2018</b>		<b>2018/2019</b>		<b>2019/2020</b>		<b>2020/2021</b>	
<b>Gesamt</b>		<b>1.982</b>		<b>1.961</b>		<b>2.127</b>		<b>2.219</b>		<b>2.229</b>		<b>2.284</b>		<b>2.274</b>	
davon	unter 3 Jahren	973		960		1.061		1.128		1.169		1.148		1.097	
	3 bis unter 6 Jahren	1.009		1.001		1.066		1.091		1.060		1.136		1.177	

**Wohnbereich: 91 Berg Fidel**  
Übersichtsplan



**Wohnbereich:****91 Berg-Fidel**

Tagesbetreuungssituation zum Kindergartenjahr 2020/2021

## 1.1 Grunddaten

	u3			ü3		
	2020/2021	2019/2020	Tendenz	2020/2021	2019/2020	Tendenz
Versorgungsquote	<b>44,1%</b>	40,4%	3,7%	<b>94,9%</b>	98,1%	-3,2%
Plätze	<b>89</b>	90	-1	<b>206</b>	206	0
Kinder	<b>202</b>	223	-21	<b>217</b>	210	7

## 1.2 Kinder unter 3 Jahren

	Plätze	Quoten	25 h	35 h	45 h
Kindertageseinrichtung	77	38,1%	3	14	60
Kindertagespflege	12	5,9%			
	89	44,1%			

## 1.3 Kinder ab 3 Jahren

	Plätze	Quoten	25 h	35 h	45 h
Kindertageseinrichtung	206	94,9%	1	32	173

## 2. Die Einrichtungen

Nr.	Einrichtung	Gruppen	G I	G II	G III	Gesamt- platzzahl	davon u3-Plätze	davon ü3-Plätze	ÜMB	FZ	IE	BP
1	Städt. Kita Berg-Fidel	8,0	60	30	45	135	46	89	129	•	•	
2	Kath. Kiga Maximilian Kolbe	3,0	40		20	60	12	48	59	•	•	
3	AWO Trauttmansdorffstraße	2,0		10	24	34	10	24	34			
4	EI "Feldmäuse"	1,0		3	14	17	3	14	14			
5	EI "Die Kleinen Hobbits"	1,0		6	11	17	6	11	17			
6	Städt. Kita Berg-Fidel, Dependence Rincklakeweg	1,0			20	20	0	20	20			
		<b>16,0</b>	100	49	134	<b>283</b>	<b>77</b>	<b>206</b>	<b>273</b>			

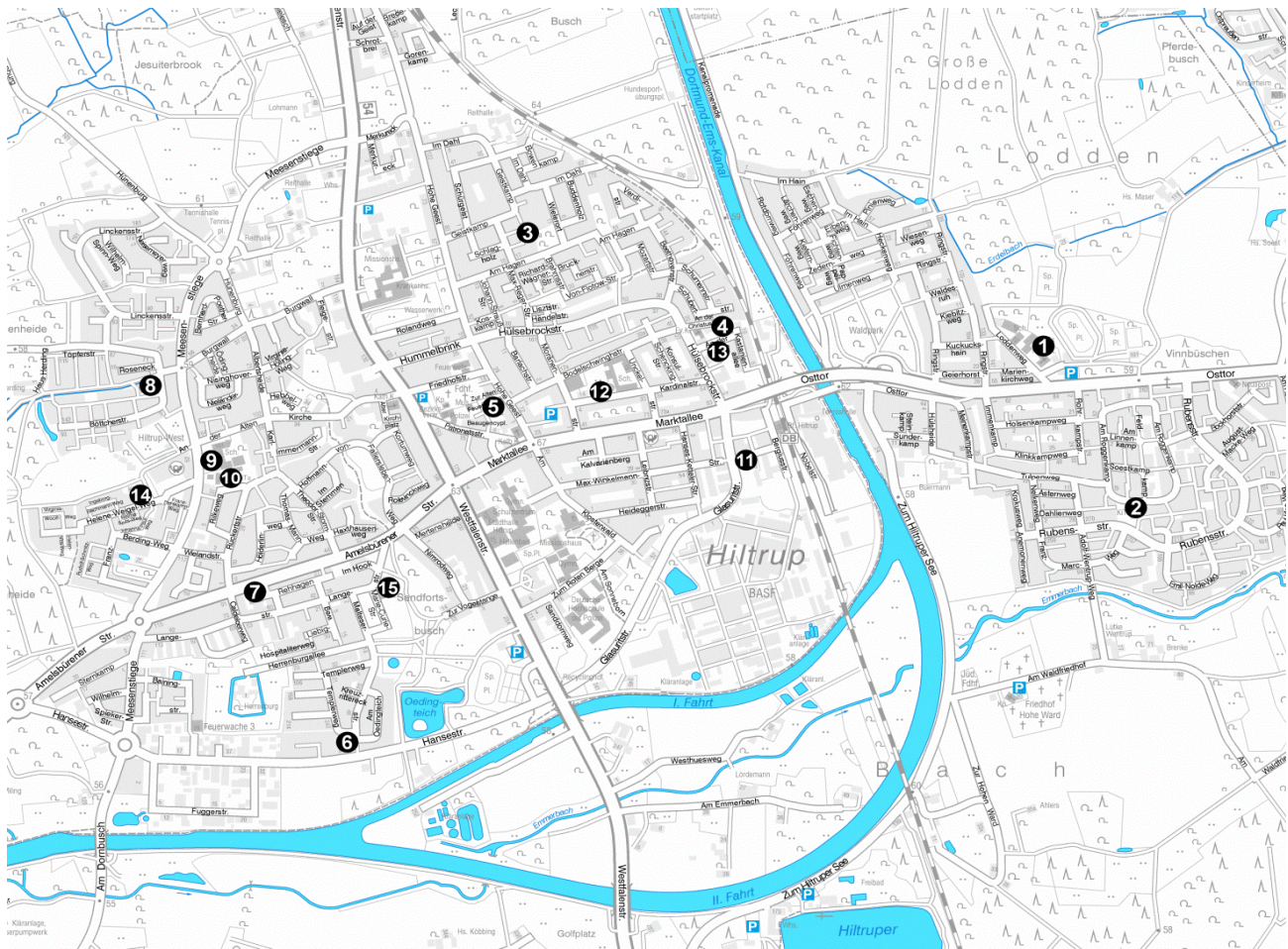
## 3. Veränderungen

Nr.	Einrichtung	Veränderungen / Planungen
	Kita Robert-Bosch-Straße	V/0830/2019, 2 Gruppen, 16 u3- und 14 ü3-Plätze, ab 01.02.2022

## 4. Legende

G I	Kinder im Alter von zwei Jahren bis zur Einschulung
G II	Kinder im Alter von unter drei Jahren
G III	Kinder im Alter von drei Jahren und älter
ÜMB	Übermittagsbetreuung
FZ	Familienzentrum
V	Verbundfamilienzentrum
IE	Integration
BP	Betriebsplätze
GTP	Großtagespflege

**Wohnbereich: 95 - 97 Hilstrup**  
Übersichtsplan



**Wohnbereich:**

**95 - 97 Hilstrup**

Tagesbetreuungssituation zum Kindergartenjahr 2020/2021

1.1 Grunddaten

	u3			ü3		
	2020/2021	2019/2020	Tendenz	2020/2021	2019/2020	Tendenz
Versorgungsquote	<b>42,0%</b>	43,6%	-1,6%	<b>102,0%</b>	102,4%	-0,4%
Plätze	<b>305</b>	322	-17	<b>751</b>	731	20
Kinder	<b>726</b>	738	-12	<b>736</b>	714	22

1.2 Kinder unter 3 Jahren

	Plätze	Quoten	25 h	35 h	45 h
Kindertageseinrichtung	190	26,2%	0	56	134
Kindertagespflege	115	15,8%			
	<b>305</b>	<b>42,0%</b>			

1.3 Kinder ab 3 Jahren

	Plätze	Quoten	25 h	35 h	45 h
Kindertageseinrichtung	751	102,0%	32	258	461

2. Die Einrichtungen

Nr.	Einrichtung	Gruppen	G I	G II	G III	Gesamt-platzzahl	davon u3-Plätze	davon ü3-Plätze	ÜMB	FZ	IE	BP
1	Kath. Kita St. Marien	4,0	40		46	86	12	74	52		•	
2	Städt. Kiga Emmerbachtal	3,0	40		23	63	12	51	40			
3	Städt. Kita Wielerort	4,0	20	10	44	74	16	58	54		•	
4	Ev. Kiga Hilstrup	2,0	20		25	45	6	39	27			
5	Kath. Kiga St. Clemens	4,0	40		45	85	8	77	49	•	•	
6	El "Die Hiltruper Strolche"	3,0	20	10	21	51	14	37	50			
7	Kath. Kiga St. Martin	4,0	40		30	70	10	60	46		•	
8	Städt. Kita Burgwall plus Pavillon	5,0	20	10	66	96	16	80	68			
9	Städt. Kita Hilstrup-West	3,0	21		40	61	4	57	40	•	•	
10	DRK-Kita Lummerland	4,0	40	10	20	70	18	52	62		•	
11	<b>Lacki Kids - BASF Betriebskita</b>	4,0		20	40	60	20	40	60			
12	Städt. Kita Wielerort, Dependance Kardinalstraße	2,0	20		20	40	4	36	30			
13	Ev. Kiga Hilstrup, Dependance Landwirtschaftsverlag	2,0		10	20	30	10	20	30		•	•
14	Städt. Kita Hilstrup-West, Dependance Meesenstiege	2,0		20		20	20	0	20			
15	Outlaw-Kita Marie-Curie-Straße	5,0	40	10	40	90	20	70	90	•	•	
		<b>51,0</b>	361	100	480	<b>941</b>	<b>190</b>	<b>751</b>	<b>718</b>			

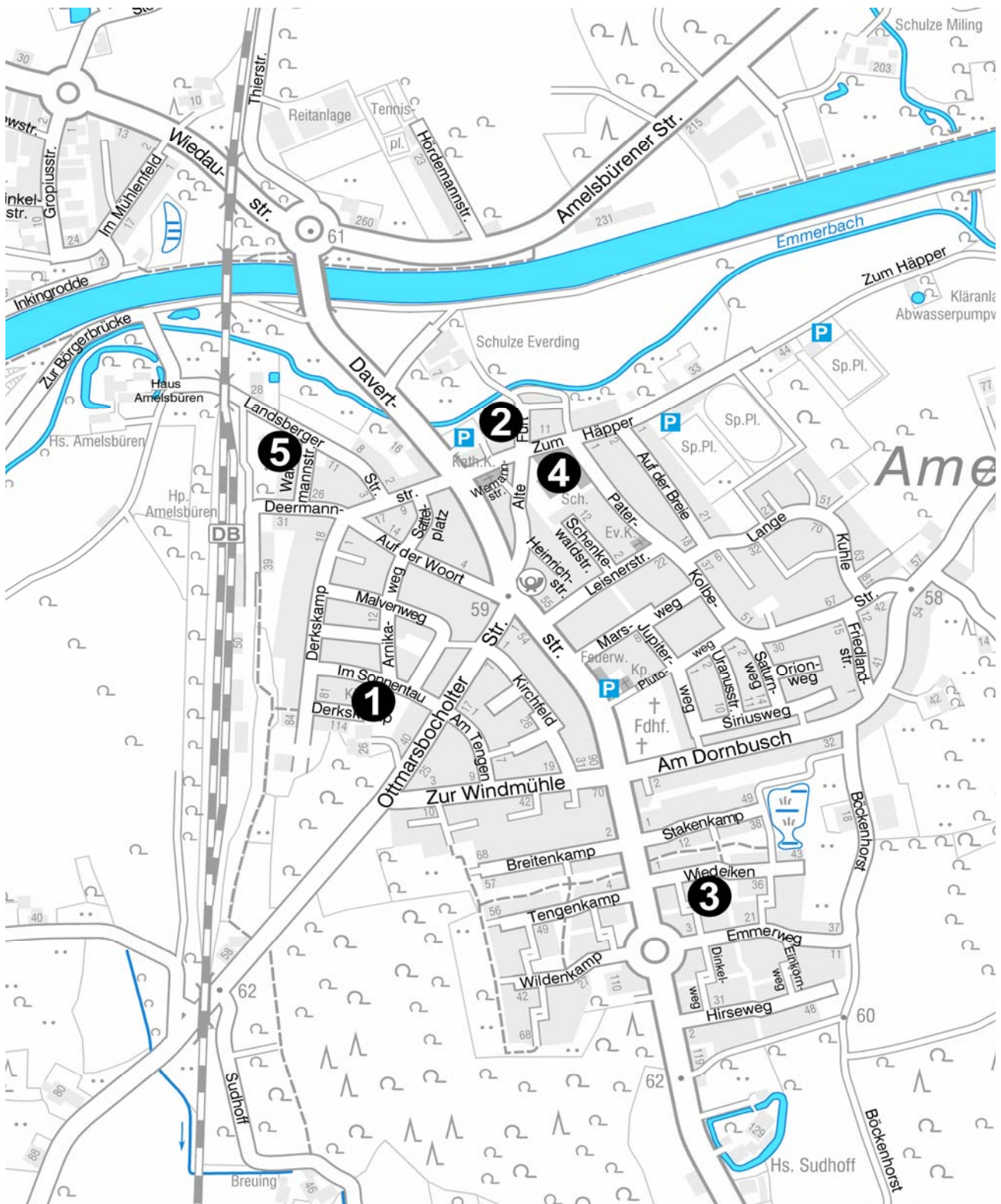
3. Veränderungen

Nr.	Einrichtung	Veränderungen / Planungen
11	<b>Lacki Kids - BASF Betriebskita</b>	es zählen nur Münsteraner Kinder
	An der Hiltruper Baumschule	V/0715/2019, 2 Gruppen, 12 u3- und 28 ü3-Plätze, Eröffnung Februar ab 01.02.2024
	Zur Vogelstange	Standortvorbereitung erfolgt im Rahmen der Bebauungsplanung ca. 2023
	Städt. Kita Burgwall	Erweiterung in Planung
	Hilstrup-Ost / Osttor	Standortvorbereitung erfolgt im Rahmen der Bebauungsplanung ab 2025 an mehreren Standorten

4. Legende

G I	Kinder im Alter von zwei Jahren bis zur Einschulung
G II	Kinder im Alter von unter drei Jahren
G III	Kinder im Alter von drei Jahren und älter
ÜMB	Übermittagsbetreuung
FZ	Familienzentrum
V	Verbundfamilienzentrum
IE	Integration
BP	Betriebsplätze
GTP	Großtagespflege

**Wohnbereich: 98 Amelsbüren**  
Übersichtsplan



**Wohnbereich:****98 Amelsbüren**

Tagesbetreuungssituation zum Kindergartenjahr 2020/2021

## 1.1 Grunddaten

	u3			ü3		
	2020/2021	2019/2020	Tendenz	2020/2021	2019/2020	Tendenz
Versorgungsquote	<b>57,4%</b>	45,5%	11,9%	<b>108,5%</b>	99,5%	9,0%
Plätze	<b>97</b>	85	12	<b>243</b>	211	32
Kinder	<b>169</b>	187	-18	<b>224</b>	212	12

## 1.2 Kinder unter 3 Jahren

	Plätze	Quoten	25 h	35 h	45 h
Kindertageseinrichtung	78	46,2%	0	19	59
Kindertagespflege	19	11,2%			
	97	57,4%			

## 1.3 Kinder ab 3 Jahren

	Plätze	Quoten	25 h	35 h	45 h
Kindertageseinrichtung	243	108,5%	23	82	138

## 2. Die Einrichtungen

Nr.	Einrichtung	Gruppen	G I	G II	G III	Gesamt- platzzahl	davon u3-Plätze	davon ü3-Plätze	ÜMB	FZ	IE	BP
1	Städt. Kita Sonnentau	4,0		14	55	<b>69</b>	14	55	49	•V	•	
2	Kath. Kita St. Sebastian	4,0	20	10	45	<b>75</b>	16	59	57	•V		
3	Kita Pezzetino	4,0	40	10	22	<b>72</b>	18	54	67		•	
4	Städt. Kita Sonnentau, Dependance Davertschule	2,0			45	<b>45</b>	0	45	25			
5	Kita Landsberger Straße	4,0	40	20		<b>60</b>	30	30	60			
		<b>18,0</b>	100	54	167	<b>321</b>	<b>78</b>	<b>243</b>	<b>258</b>			

## 3. Veränderungen

Nr.	Einrichtung	Veränderungen / Planungen
5	Kita Landsberger Straße 17	V/1079/2017, 4 Gruppen mit 30 u3- und 30 ü3-Plätzen, ab 01.03.2020
	EI "Die Kanalhaie"	V/0608/2018, 2,5 neue Gruppen, 16 u3- und 32 ü3-Plätze, Trägerübernahme Die Kanalhaie, ab 01.08.2021, Versorgung südl. Innenstadt
	Am Dornbusch	Standortvorbereitung erfolgt im Rahmen der Bebauungsplanung
	Böckenhorst	Standortvorbereitung erfolgt im Rahmen der Bebauungsplanung

## 4. Legende

G I	Kinder im Alter von zwei Jahren bis zur Einschulung
G II	Kinder im Alter von unter drei Jahren
G III	Kinder im Alter von drei Jahren und älter
ÜMB	Übermittagsbetreuung
FZ	Familienzentrum
V	Verbundfamilienzentrum
IE	Integration
BP	Betriebsplätze
GTP	Großtagespflege



- **Fragen zur Anwendung des Kita-Navigators**  
beantwortet die Koordinationsstelle für den Kita-Navigator  
Telefon: (02 51) 492 – 58 77  
E-Mail: [kita-navigator@stadt-muenster.de](mailto:kita-navigator@stadt-muenster.de)



- **Fragen zur Kindertagesbetreuung**  
beantwortet das Team des Familienbüros  
Telefon: (02 51) 492 – 51 08  
E-Mail: [familienbuero@stadt-muenster.de](mailto:familienbuero@stadt-muenster.de)

**Öffnungszeiten des Familienbüros:**

Hafenstraße 30 / Nebeneingang: Junkerstraße 1  
Mo bis Fr 9 – 12 Uhr / Do 14:30 – 18 Uhr  
und nach Vereinbarung



- **Fragen zur Kindertagespflege**  
beantwortet die Beratungsstelle für Kindertagespflege  
Hafenstraße 30  
Telefon: (02 51) 4 92 - 56 80  
E-Mail: [kindertagespflege@stadtmuenster.de](mailto:kindertagespflege@stadtmuenster.de)





Stadt Münster  
**Amt für Kinder, Jugendliche und Familien**  
Hafenstraße 30  
48153 Münster  
Tel. (02 51) 4 92-51 01  
Fax (02 51) 4 92-77 30  
jugendamt@stadt-muenster.de

[www.stadt-muenster.de/jugendamt](http://www.stadt-muenster.de/jugendamt)