S-01 | Schnitt A-A
M 1:200

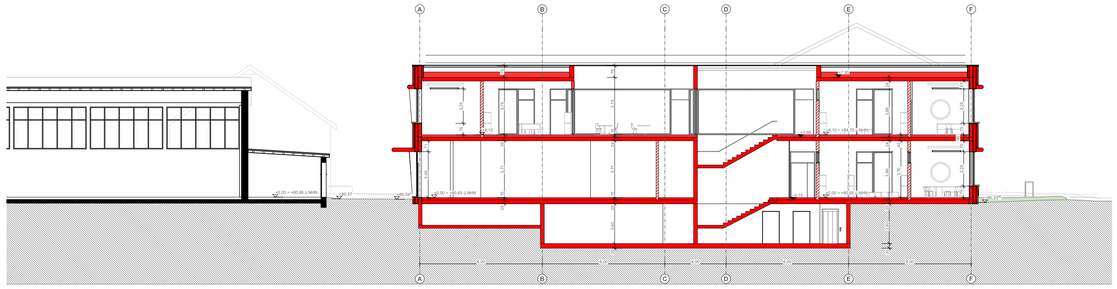

S-02 | Schnitt B-B
M 1:200

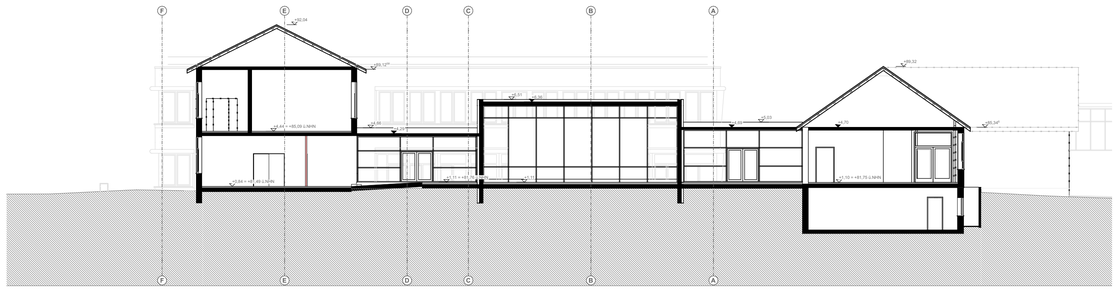

S-03 | Schnitt C-C
M 1:200

▽ = OKF Fertigbau	DD = Deckendurchbruch	Planung Neu
△ = UKF Fertigbau	WD = Wanddurchbruch	Bestand
▼ = OKRB Rohboden	BS = Bodenschlitz	Abbruch
▲ = UKRD Rohdecke	BD = Bodendurchbruch	

H = Heizung	F = Freianlagen	P = Bauphysik
S = Sanitär	M = Medientechnik	T = Tragwerk
L = Lüftung	K = Küchenplanung	V = Vermessung
E = Elektro	B = Brandschutz	G = Geologe

INDEX	DATUM	ÄNDERUNGEN	BEARB.	GEPR.

Sämtliche Maße sind vom Unternehmenden eigenverantwortlich am Bau zu prüfen.
Alle Werkpläne sind nur in Verbindung mit den gültigen Schal- und Bewehrungsplänen der Tragwerksplanung, sowie den Durchbruchsplänen der Fachplanung gültig und/oder den ergänzenden Angaben.
Dehnungsfugen sind nach Angabe Tragwerksplanung auszuführen.
Das ausführende Unternehmen ist verpflichtet, den:die Auftraggeber:in auf etwaige Unstimmigkeiten der Ausführungsunterlagen hinzuweisen (VOB, § 3.3).

ANNETTE-VON-DROSTE-HÜLSHOFF SCHULE NIENBERGE

ADRESSE
Kirmstraße 1
48161 Münster Nienberge

BAUHERR
Stadt Münster
- vertreten durch den
Oberbürgermeister -
Amt für Immobilienmanagement
Albersloher Weg 33
48127 Münster

ARCHITEKT
BUERO BB
Rotebühlstraße 59A
70178 Stuttgart
+49 177 299 25 74

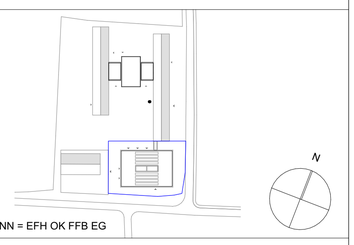

± 0,00 = +80,65 m üNN = EFH OK FFB EG

BUERO BB
ROTEBÜHLSTRASSE 59A
70178 STUTTGART

BUERO BB

ANLAGE 1.8.

Schnitte Übersicht 1-200

Maßstab	1:200	Format	DIN A1	Datum	221201			BBB Plancode
Status	ABGABE LPH2							2 00 00
Projekt	Datum	Phase	Ersteller	Kat.	Eigener Gewerk	Nr.	Beschreibung	
11992	_MÜN _221201	_LP2	- A_	2	00	00	Schnitte Übersicht 1-200	