

Allgemein

Umfrage mit An...

Formulare 102

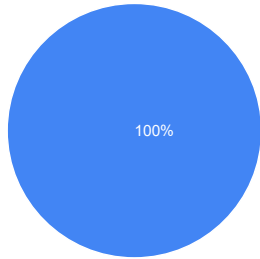
Statistiken - Umfrage

Frage Wie lautet der Name Ihres Trägers / Ihrer Einrichtung?

Typ Offene Frage

Pflichtangabe

| | Antwort | Anzahl | Prozent |
|---|---------------|--------|---------|
| ■ | beantwortet | 102 | 100% |
| ■ | keine Antwort | 0 | 0% |



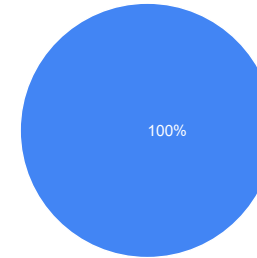
■ beantwortet

Frage Wie lautet der Titel Ihres Angebots?

Typ Offene Frage

Pflichtangabe

| | Antwort | Anzahl | Prozent |
|---|---------------|--------|---------|
| ■ | beantwortet | 102 | 100% |
| ■ | keine Antwort | 0 | 0% |



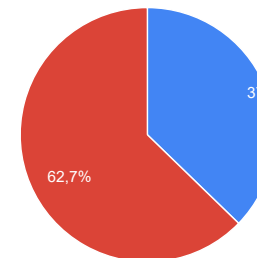
■ beantwortet

Frage Falls es sich um eine befristetes Angebot handelt (bspw. Projektförderung): Bis wann läuft das Angebot?

Typ Offene Frage

Pflichtangabe

| | Antwort | Anzahl | Prozent |
|---|---------------|--------|---------|
| ■ | beantwortet | 38 | 37,3% |
| ■ | keine Antwort | 64 | 62,7% |



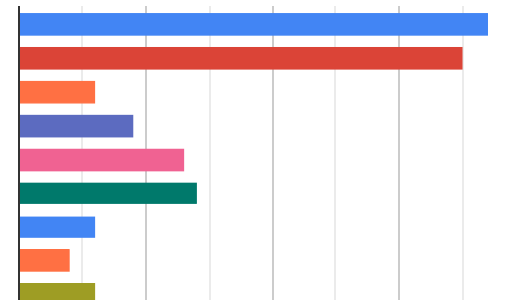
■ beantwortet
■ keine Antwort

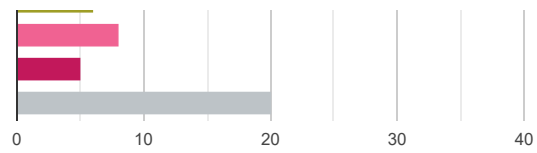
Frage In welchem Stadtteil bzw. in welchen Stadtteilen findet das Angebot statt?

Typ Mehrfachauswahl

Pflichtangabe

| | Antwort | Anzahl | Prozent |
|--|-------------------------|--------|---------|
| | <u>Stadtweit</u> | 37 | 36,3% |
| | <u>Mitte</u> | 35 | 34,3% |
| | <u>Gievenbeck</u> | 3 | 2,9% |
| | <u>Sentrup</u> | 1 | 1% |
| | <u>Mecklenbeck</u> | 3 | 2,9% |
| | Albachten | 0 | 0% |
| | <u>Roxel</u> | 6 | 5,9% |
| | Nienberge | 0 | 0% |
| | <u>Coerde</u> | 9 | 8,8% |
| | <u>Kinderhaus-Ost</u> | 13 | 12,7% |
| | <u>Kinderhaus-West</u> | 14 | 13,7% |
| | <u>Sprakel</u> | 1 | 1% |
| | <u>Mauritz-Ost</u> | 6 | 5,9% |
| | <u>Gelmer-Dyckburg</u> | 1 | 1% |
| | <u>Handorf</u> | 2 | 2% |
| | <u>Gremmendorf-West</u> | 1 | 1% |
| | <u>Gremmendorf-Ost</u> | 2 | 2% |
| | <u>Angelmodde</u> | 2 | 2% |
| | <u>Wolbeck</u> | 4 | 3,9% |
| | <u>Berg Fidel</u> | 6 | 5,9% |
| | <u>Hiltrup-Ost</u> | 2 | 2% |
| | <u>Hiltrup-Mitte</u> | 8 | 7,8% |
| | <u>Hiltrup-West</u> | 2 | 2% |
| | <u>Amelsbüren</u> | 5 | 4,9% |





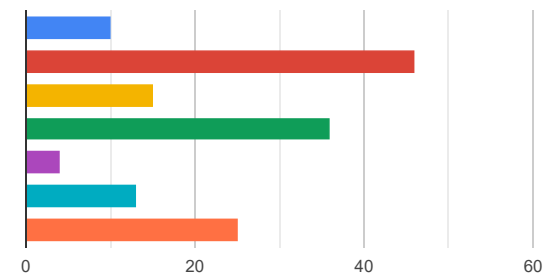
- Stadtweit
- Mitte
- Roxel
- Coerde
- Kinderhaus-Ost
- Kinderhaus-West
- Mauritz-Ost
- Wolbeck
- Berg Fidel
- Hilstrup-Mitte
- Amelsbüren
- Sonstige

Frage An welchem Ort wird das Angebot umgesetzt?

Typ Mehrfachauswahl

Pflichtangabe

| | Antwort | Anzahl | Prozent |
|---------------------------------------|----------------------|--------|---------|
| ■ | Kita/Familienzentrum | 10 | 9,8% |
| ■ | Schule | 46 | 45,1% |
| ■ | Jugendzentrum | 15 | 14,7% |
| ■ | Eigene Einrichtung | 36 | 35,3% |
| ■ | Stadtteilhäuser | 4 | 3,9% |
| ■ | Sportstätte | 13 | 12,7% |
| ■ | Sonstige | 25 | 24,5% |







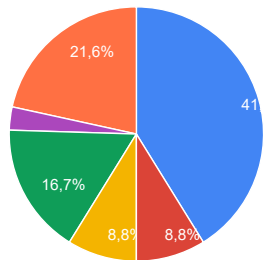
- Kita/Familienzentrum
- Schule
- Jugendzentrum
- Eigene Einrichtung
- Stadtteilhäuser
- Sportstätte
- Sonstige

Frage Um welche Angebotsart handelt es sich?

Typ Einfachauswahl

Pflichtangabe

| | Antwort | Anzahl | Prozent |
|---|-------------------------|--------|---------|
|  | Gruppenangebot | 42 | 41,2% |
|  | Veranstaltung | 9 | 8,8% |
|  | Kurs/Workshop | 9 | 8,8% |
|  | Beratung | 17 | 16,7% |
|  | Medizinische Versorgung | 3 | 2,9% |
|  | Online Angebot | 0 | 0% |
|  | Sonstige | 22 | 21,6% |






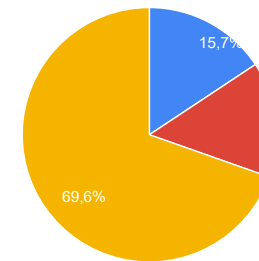
-  Gruppenangebot
-  Veranstaltung
-  Kurs/Workshop
-  Beratung
-  Medizinische Versorgung
-  Sonstige

Frage Handelt es sich um ein mobiles Angebot?

Typ Einfachauswahl

Pflichtangabe

| | Antwort | Anzahl | Prozent |
|---|-----------|--------|---------|
|  | Ja | 16 | 15,7% |
|  | Teilweise | 15 | 14,7% |
|  | Nein | 71 | 69,6% |



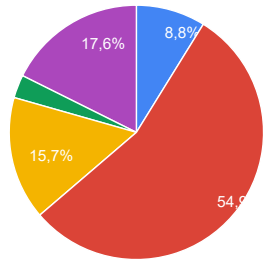
-  Ja
-  Teilweise
-  Nein

Frage An wen richtet sich das Angebot hauptsächlich?

Typ Einfachauswahl

Pflichtangabe

| | Antwort | Anzahl | Prozent |
|--|---|--------|---------|
| | Eltern / Erziehungsberechtigte | 9 | 8,8% |
| | Kinder/Jugendliche | 56 | 54,9% |
| | Erziehungsberechtigte / Eltern und Kinder/Jugendliche | 16 | 15,7% |
| | Multiplikator*innen / Fachkräfte | 3 | 2,9% |
| | Sonstige | 18 | 17,6% |



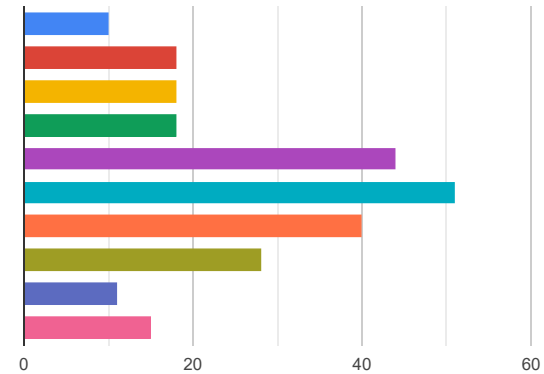
- Eltern / Erziehungsberechtigte
- Kinder/Jugendliche
- Erziehungsberechtigte / Eltern und Kinder/Jugendliche
- Multiplikator*innen / Fachkräfte
- Sonstige

Frage Welche Lebensphase wird im Angebot adressiert?

Typ Mehrfachauswahl

Pflichtangabe

| | Antwort | Anzahl | Prozent |
|--|----------------------------------|--------|---------|
| | Schwangerschaft / vor der Geburt | 10 | 9,8% |
| | 0-1 Jahre | 18 | 17,6% |
| | 1-3 Jahre | 18 | 17,6% |
| | 3-6 Jahre | 18 | 17,6% |
| | 6-10 Jahre | 44 | 43,1% |
| | 10-16 Jahre | 51 | 50% |
| | 16-18 Jahre | 40 | 39,2% |
| | 18-27 Jahre | 28 | 27,5% |
| | 27+ Jahre | 11 | 10,8% |
| | altersunabhängig | 15 | 14,7% |



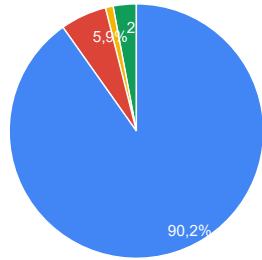
- Schwangerschaft / vor der Geburt
- 0-1 Jahre
- 1-3 Jahre
- 3-6 Jahre
- 6-10 Jahre
- 10-16 Jahre
- 16-18 Jahre
- 18-27 Jahre
- 27+ Jahre
- altersunabhängig





Frage Ist das Angebot geschlechtsspezifisch?

Typ Einfachauswahl

Pflichtangabe

| | Antwort | Anzahl | Prozent |
|---|-------------------------|--------|---------|
|  | Geschlechtsunspezifisch | 92 | 90,2% |
|  | Weiblich | 6 | 5,9% |
|  | Männlich | 1 | 1% |
|  | Divers | 3 | 2,9% |





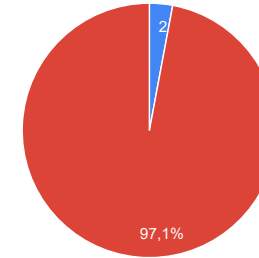
-  Geschlechtsunspezifisch
-  Weiblich
-  Männlich
-  Divers

Frage Richtet sich Ihr Angebot speziell an Migrant*innen?

Typ Einfachauswahl

Pflichtangabe

| | Antwort | Anzahl | Prozent |
|---|---------|--------|---------|
|  | Ja | 3 | 2,9% |
|  | Nein | 99 | 97,1% |



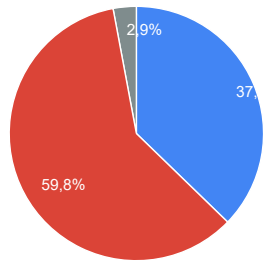
-  Ja
-  Nein

Frage Berücksichtigt Ihr Angebot spezielle Maßnahmen für Migrant*innen (z.B. sprachliche Unterstützung, kulturell angepasste Inhalte, Beratung durch interkulturelles Fachpersonal)

Typ Einfachauswahl

Pflichtangabe

| | Antwort | Anzahl | Prozent |
|-------------------------------------|---------------|--------|---------|
| <input checked="" type="checkbox"/> | Ja | 38 | 37,3% |
| <input checked="" type="checkbox"/> | Nein | 61 | 59,8% |
| <input checked="" type="checkbox"/> | keine Antwort | 3 | 2,9% |



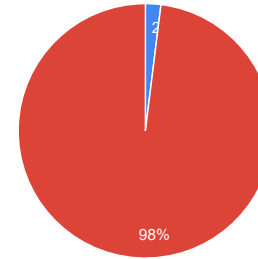
Ja
 Nein
 keine Antwort

Frage Bitte benennen Sie kurz, welche speziellen Maßnahmen Ihr Angebot für Migrantinnen und Migranten umfasst. (z.B. sprachliche Unterstützung, kulturell angepasste Inhalte, Beratung durch interkulturelles Fachpersonal)

Typ Offene Frage

Pflichtangabe

| | Antwort | Anzahl | Prozent |
|-------------------------------------|---------------|--------|---------|
| <input checked="" type="checkbox"/> | beantwortet | 2 | 2% |
| <input checked="" type="checkbox"/> | keine Antwort | 100 | 98% |



beantwortet
 keine Antwort



Frage

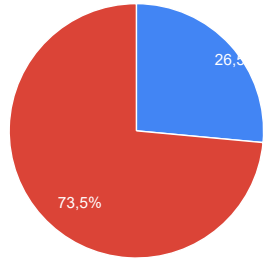
Bitte benennen Sie kurz, welche speziellen Maßnahmen Ihr Angebot für Migrantinnen und Migranten umfasst. (z.B. sprachliche Unterstützung, kulturell angepasste Inhalte, Beratung durch interkulturelles Fachpersonal)



Typ

Offene Frage

Pflichtangabe

| | Antwort | Anzahl | Prozent |
|---|---------------|--------|---------|
|  | beantwortet | 27 | 26,5% |
|  | keine Antwort | 75 | 73,5% |



 beantwortet
 keine Antwort



Frage

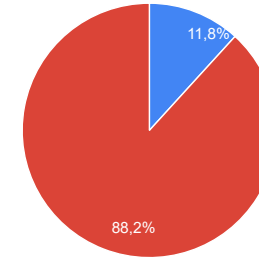
Richtet sich Ihr Angebot speziell an Kinder oder Jugendliche mit Beeinträchtigung?

Typ

Einfachauswahl

Pflichtangabe

| | Antwort | Anzahl | Prozent |
|---|---------|--------|---------|
|  | Ja | 12 | 11,8% |
|  | Nein | 90 | 88,2% |



 Ja
 Nein



Frage

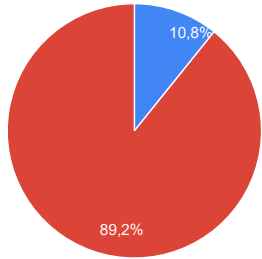
Bitte benennen Sie kurz, welche speziellen Maßnahmen Ihr Angebot für Kinder oder Jugendliche mit Beeinträchtigung umfasst. (z.B. barrierefreie Zugänge, spezielle pädagogische Betreuung, Unterstützung durch Fachpersonal)



Typ

Offene Frage

Pflichtangabe

| | Antwort | Anzahl | Prozent |
|---|---------------|--------|---------|
|  | beantwortet | 11 | 10,8% |
|  | keine Antwort | 91 | 89,2% |



 beantwortet
 keine Antwort




Frage

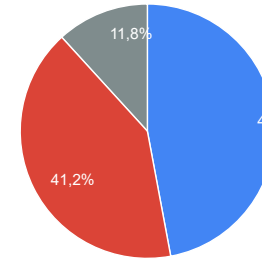
Berücksichtigt Ihr Angebot die besonderen Bedürfnisse von Menschen mit Beeinträchtigung? (z.B. barrierefreie Zugänge, spezielle pädagogische Betreuung, Unterstützung durch Fachpersonal)




Typ

Einfachauswahl

Pflichtangabe

| | Antwort | Anzahl | Prozent |
|---|---------------|--------|---------|
|  | Ja | 48 | 47,1% |
|  | Nein | 42 | 41,2% |
|  | keine Antwort | 12 | 11,8% |



 Ja
 Nein
 keine Antwort

Frage

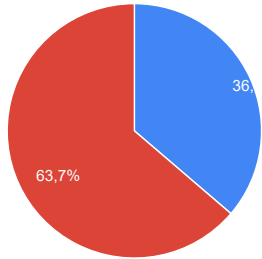
Bitte benennen Sie kurz, welche speziellen Maßnahmen Ihr Angebot für Kinder oder Jugendliche mit Behinderung umfasst. (z.B. barrierefreie Zugänge, spezielle pädagogische Betreuung, Unterstützung durch Fachpersonal)

Typ

Offene Frage

Pflichtangabe

| | Antwort | Anzahl | Prozent |
|-------------------------------------|---------------|--------|---------|
| <input checked="" type="checkbox"/> | beantwortet | 37 | 36,3% |
| <input type="checkbox"/> | keine Antwort | 65 | 63,7% |



beantwortet
 keine Antwort

Frage

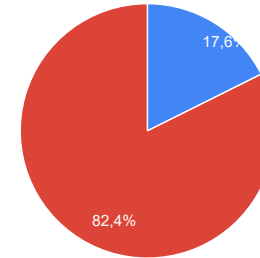
Nicht jedes Angebot ist originär bzw. primär ein vollständig gesundheitsbezogenes Angebot. Gleichwohl gibt es Angebote die teilweise einen Gesundheitsbezug haben oder gesundheitsbezogene Elemente bzw. Aspekte aufweisen. Kreuzen Sie bitte zutreffendes an.

Typ

Einfachauswahl

Pflichtangabe

| | Antwort | Anzahl | Prozent |
|-------------------------------------|--|--------|---------|
| <input checked="" type="checkbox"/> | Das Angebot ist ein originär/vollständig gesundheitsbezogenes Angebot. | 18 | 17,6% |
| <input type="checkbox"/> | Das Angebot weist teilweise Gesundheitsbezüge auf bzw. umfasst gesundheitsbezogene Elemente. | 84 | 82,4% |



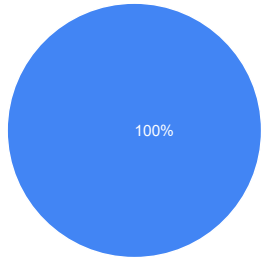
Das Angebot ist ein originär/vollständig gesundheitsbezogenes Angebot.
 Das Angebot weist teilweise Gesundheitsbezüge auf bzw. umfasst gesundheitsbezogene Elemente.

Frage Bitte fügen Sie eine kurze inhaltliche Beschreibung des Angebots hinzu.

Typ Offene Frage

Pflichtangabe

| | Antwort | Anzahl | Prozent |
|---|---------------|--------|---------|
| ■ | beantwortet | 102 | 100% |
| ■ | keine Antwort | 0 | 0% |



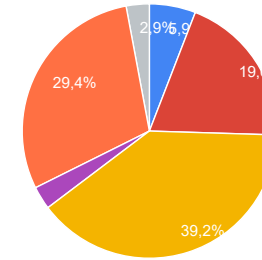
■ beantwortet

Frage Welchen gesundheitsbezogenen Schwerpunkt hat das Angebot?

Typ Einfachauswahl

Pflichtangabe

| | Antwort | Anzahl | Prozent |
|---|-------------------------------|--------|---------|
| ■ | Ernährung | 6 | 5,9% |
| ■ | Bewegung/Sport | 20 | 19,6% |
| ■ | Psychische Gesundheit | 40 | 39,2% |
| ■ | Körperpflege/ -hygiene | 2 | 2% |
| ■ | Sucht(-mittel) | 3 | 2,9% |
| ■ | Familienplanung und Verhütung | 1 | 1% |
| ■ | Sonstiger Schwerpunkt | 30 | 29,4% |







■ Ernährung
■ Bewegung/Sport
■ Psychische Gesundheit
■ Sucht(-mittel)
■ Sonstiger Schwerpunkt
■ Sonstige

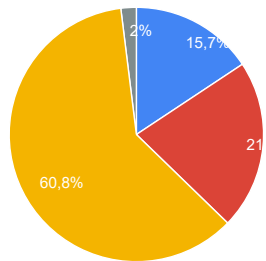
Frage Bietet Ihr Angebot eine der folgenden teilhabebezogenen Unterstützungsformen an? Bitte kreuzen Sie für jede Kategorie an, ob diese in Ihrem Angebot enthalten ist.

Typ Matrix mit Einfachauswahl

Pflichtangabe




Teilfrage 1 Bereitstellung von Mahlzeiten

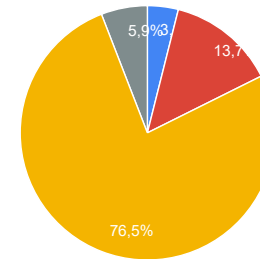
| | Antwort | Anzahl | Prozent |
|---|----------------------|--------|---------|
|  | <u>Ja</u> | 16 | 15,7% |
|  | <u>Teilweise</u> | 22 | 21,6% |
|  | <u>Nein</u> | 62 | 60,8% |
|  | <u>keine Antwort</u> | 2 | 2% |



-  Ja
-  Teilweise
-  Nein
-  keine Antwort

Teilfrage 2 Bereitstellung von Bekleidung





| | Antwort | Anzahl | Prozent |
|---|----------------------|--------|---------|
|  | <u>Ja</u> | 4 | 3,9% |
|  | <u>Teilweise</u> | 14 | 13,7% |
|  | <u>Nein</u> | 78 | 76,5% |
|  | <u>keine Antwort</u> | 6 | 5,9% |

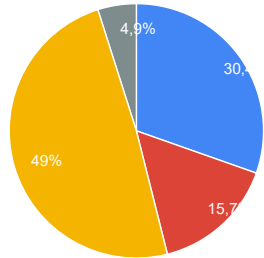


-  Ja
-  Teilweise
-  Nein
-  keine Antwort

Teilfrage 3

Bereitstellung von Ausrüstung (z.B. Sportgegenstände, Lernmaterialien)





| | Antwort | Anzahl | Prozent |
|---|---------------|--------|---------|
|  | Ja | 31 | 30,4% |
|  | Teilweise | 16 | 15,7% |
|  | Nein | 50 | 49% |
|  | keine Antwort | 5 | 4,9% |

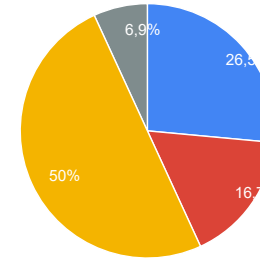


-  Ja
-  Teilweise
-  Nein
-  keine Antwort

Teilfrage 4

Übernahme von Kursgebühren





| | Antwort | Anzahl | Prozent |
|---|---------------|--------|---------|
|  | Ja | 27 | 26,5% |
|  | Teilweise | 17 | 16,7% |
|  | Nein | 51 | 50% |
|  | keine Antwort | 7 | 6,9% |

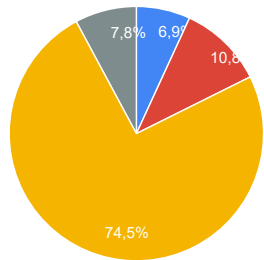


-  Ja
-  Teilweise
-  Nein
-  keine Antwort

Teilfrage 5

Maßnahmen zur Unterstützung der Mobilität (z.B. Abholung/Bringen von Kindern, Fahrdienste, Unterstützung für Fahrkarten etc.)





| | Antwort | Anzahl | Prozent |
|---|---------------|--------|---------|
|  | Ja | 7 | 6,9% |
|  | Teilweise | 11 | 10,8% |
|  | Nein | 76 | 74,5% |
|  | keine Antwort | 8 | 7,8% |

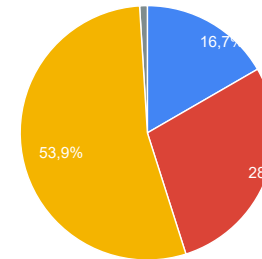


-  Ja
-  Teilweise
-  Nein
-  keine Antwort

Teilfrage 6

Sprachliche Unterstützung





| | Antwort | Anzahl | Prozent |
|---|---------------|--------|---------|
|  | Ja | 17 | 16,7% |
|  | Teilweise | 29 | 28,4% |
|  | Nein | 55 | 53,9% |
|  | keine Antwort | 1 | 1% |

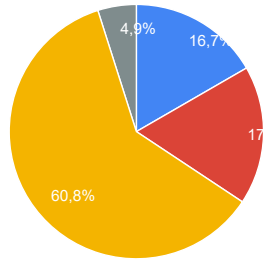


-  Ja
-  Teilweise
-  Nein
-  keine Antwort

Teilfrage 7

Zugang zu Freizeit- und Kulturangeboten (z.B. durch kostenfreie oder vergünstigte Teilnahme, gemeinsame Ausflüge)





| | Antwort | Anzahl | Prozent |
|---|---------------|--------|---------|
|  | Ja | 17 | 16,7% |
|  | Teilweise | 18 | 17,6% |
|  | Nein | 62 | 60,8% |
|  | keine Antwort | 5 | 4,9% |

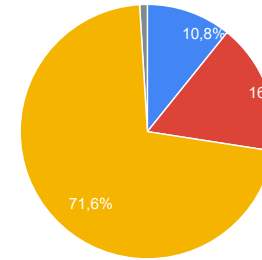


-  Ja
-  Teilweise
-  Nein
-  keine Antwort

Teilfrage 8

Hilfe bei der Vermittlung von staatlichen Unterstützungsleistungen (z.B. Anträge auf Sozialleistungen, Wohngeld)

| | Antwort | Anzahl | Prozent |
|---|---------------|--------|---------|
|  | Ja | 11 | 10,8% |
|  | Teilweise | 17 | 16,7% |
|  | Nein | 73 | 71,6% |
|  | keine Antwort | 1 | 1% |



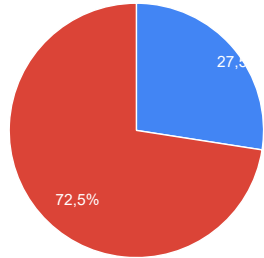
-  Ja
-  Teilweise
-  Nein
-  keine Antwort

Frage Bietet Ihr Angebot sonstige teilhabebezogenen Unterstützungsformen an?

Typ Offene Frage

Pflichtangabe

| | Antwort | Anzahl | Prozent |
|-------------------------------------|---------------|--------|---------|
| <input checked="" type="checkbox"/> | beantwortet | 28 | 27,5% |
| <input type="checkbox"/> | keine Antwort | 74 | 72,5% |



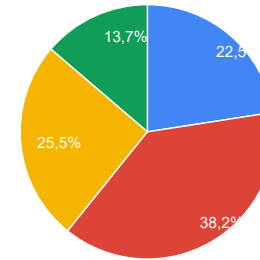
beantwortet
 keine Antwort

Frage Wie häufig vermitteln Sie in Einzelfällen aus Ihrem Angebot heraus in weitere Angebote bzw. Hilfeformen?

Typ Einfachauswahl

Pflichtangabe

| | Antwort | Anzahl | Prozent |
|-------------------------------------|----------|--------|---------|
| <input checked="" type="checkbox"/> | Häufig | 23 | 22,5% |
| <input type="checkbox"/> | Manchmal | 39 | 38,2% |
| <input type="checkbox"/> | Selten | 26 | 25,5% |
| <input type="checkbox"/> | Nie | 14 | 13,7% |



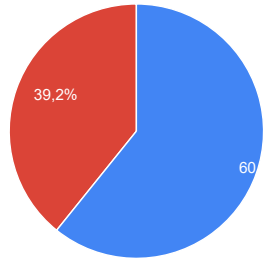
Häufig
 Manchmal
 Selten
 Nie

Frage Können Sie konkrete Beispiele nennen, in denen Sie aus Ihrem Angebot heraus in weitere Angebote oder Hilfeformen vermittelt haben?

Typ Offene Frage

Pflichtangabe

| | Antwort | Anzahl | Prozent |
|---|---------------|--------|---------|
| ■ | beantwortet | 62 | 60,8% |
| ■ | keine Antwort | 40 | 39,2% |



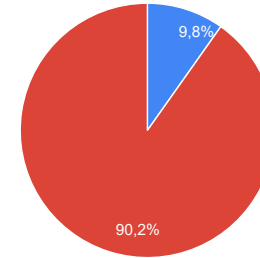
■ beantwortet
■ keine Antwort

Frage Bitte erläutern Sie kurz, weshalb keine Vermittlungen stattfinden (können).

Typ Offene Frage

Pflichtangabe

| | Antwort | Anzahl | Prozent |
|---|---------------|--------|---------|
| ■ | beantwortet | 10 | 9,8% |
| ■ | keine Antwort | 92 | 90,2% |



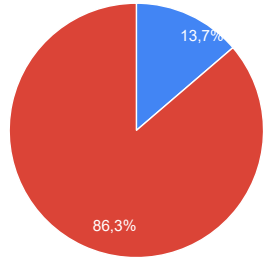
■ beantwortet
■ keine Antwort

Frage Haben Sie noch etwas, das Sie uns mitteilen möchten? Dann nutzen Sie gerne dieses Feld.

Typ Offene Frage

Pflichtangabe

| | Antwort | Anzahl | Prozent |
|--|---------------|--------|---------|
| | beantwortet | 14 | 13,7% |
| | keine Antwort | 88 | 86,3% |



beantwortet
 keine Antwort