


Amt für Finanzen und Beteiligungen  
Beteiligungsmanagement



## Beteiligungsbericht 2024

unmittelbare und mittelbare  
städtische Gesellschaften  
und Beteiligungen



# **Beteiligungsbericht 2024**

Herausgeber:

**Stadt Münster**

Amt für Finanzen und Beteiligungen  
Abteilung Beteiligungsmanagement  
48127 Münster

Email: [finanzen@stadt-muenster.de](mailto:finanzen@stadt-muenster.de)  
[Beteiligungsmanagement@stadt-muenster.de](mailto:Beteiligungsmanagement@stadt-muenster.de)

Internet: <https://www.stadt-muenster.de/finanzen/startseite>  
<https://www.stadt-muenster.de/finanzen/unternehmensbeteiligungen>

5. Mai 2026

Bildnachweise:

Amt für Kommunikation der Stadt Münster  
<https://www.stadt-muenster.de/galerie>; <https://bildarchiv.stadt-muenster.de/>  
<https://www.stadt-muenster.de/frieden/aktuelles/newsdetail/videos-und-postkartenserie-zum-friedensjahr>

Stadtwerke Münster: <https://www.stadtwerke-muenster.de/presse/fakten-mediathek/mediathek/fotos/uebersicht.html>; Stadtwerke Münster/ Michael Möller

AWM: [https://awm.stadt-muenster.de/fileadmin/user\\_upload/awm/panorama/pics/Pressefotos/E-Kehrmaschinen\\_auf\\_dem\\_Prinzipalmarkt.JPG](https://awm.stadt-muenster.de/fileadmin/user_upload/awm/panorama/pics/Pressefotos/E-Kehrmaschinen_auf_dem_Prinzipalmarkt.JPG)

RVM: <https://www.rvm-online.de/rvm/presse>

Allwetterzoo: [https://www.allwetterzoo.de/\\_cache/images/cms/Bilder/Besuchplanen/Tagesticket/.8dc21b471406e4af50dbbb39c0598a8e/allwetterzoo\\_elefant-spritzt-wasser.jpg](https://www.allwetterzoo.de/_cache/images/cms/Bilder/Besuchplanen/Tagesticket/.8dc21b471406e4af50dbbb39c0598a8e/allwetterzoo_elefant-spritzt-wasser.jpg)

MCC Halle Münsterland: <https://www.mcc-halle-muensterland.de/de/veranstaltende/downloads/>; Foto: Roland Borgmann

## Vorwort

Sehr geehrte Ratsmitglieder,  
sehr geehrte Leserinnen und Leser,

mit dem 31. Beteiligungsbericht legt das Beteiligungsmanagement der Stadt Münster einen umfassenden Überblick über die Entwicklung des Stadtkonzerns im Geschäftsjahr 2024 vor. Dabei wird das wirtschaftliche Handeln von vier eigenbetriebsähnlichen Einrichtungen und über 50 mittelbaren und unmittelbaren Beteiligungen genauer betrachtet.



Die städtischen Gesellschaften übernehmen wichtige Aufgaben der Daseinsvorsorge für die Bürgerinnen und Bürger Münsters. Neben der Energie- und Wasserversorgung und Abfallentsorgung gehören dazu auch der öffentliche Personennahverkehr, Glasfaserausbau, Wohnungsbau, die Stadtentwicklung und vieles mehr. Die Beteiligungen leisten zudem essenzielle Beiträge in Belangen der Kultur, Wissenschaft, Forschung und Wirtschaftsförderung und gestalten so das tägliche und zukünftige Leben in Münster nachhaltig mit.

Die wirtschaftliche Bedeutung der Beteiligungen ist erheblich: Über 4.400 Beschäftigte arbeiten in den kommunalen Gesellschaften. Als bedeutende

Arbeitgeber:innen sichern sie tarifgebundene Beschäftigung in und um Münster, stärken als private und öffentliche Auftraggeber:innen die regionale Wirtschaft und leisten so richtungsweisende Beiträge zur sozialen Stabilität, zum Klimaschutz und zur Stadtentwicklung.




Das Beteiligungsmanagement der Stadt Münster fungiert als zentrale Schnittstelle zwischen Rat, Verwaltung und den Tochtergesellschaften. In enger Abstimmung mit der Fachverwaltung wird hier für die strategische Steuerung der Beteiligungen und auf der Grundlage von Gesetzen

und Richtlinien, wie dem Münsteraner Kodex für gute Unternehmensführung - Public Corporate Governance Kodex und der Gemeindeordnung für das Land Nordrhein-Westfalen, für ihre wirtschaftliche und rechtliche Begleitung Sorge getragen. Das Beteiligungsmanagement sichert die satzungsgemäße und transparente Umsetzung von Gesellschafterentscheidungen durch die Einbringung entsprechender Beschlussvorlagen in den Rat und seine Ausschüsse. Der Beteiligungsbericht bietet nicht nur Einblicke in die Organisation und finanzielle Entwicklung, sondern auch in das Zusammenspiel von kommunalem Handeln und unternehmerischer Verantwortung. Er stellt die Bilanzen sowie die Gewinn- und Verlustrechnungen aus den geprüften Jahresabschlüssen der Gesellschaften dar. Für weitergehende Informationen stehen Ihnen auch das digitale Ratsinformationssystem und der Unternehmensanzeiger zur Verfügung.

Wir danken herzlich den Mitarbeiterinnen und Mitarbeitern des Beteiligungsmanagements für die umfangreiche Recherche und Ausarbeitung dieses 31. Beteiligungsberichtes der Stadt Münster.

Münster, im Mai 2026

  
Tilman Fuchs  
Oberbürgermeister

  
Christine Zeller  
Stadtdirektorin und Kämmerin

## Inhalt

<b>1</b>	<b>Wirtschaftliche Betätigung der Kommunen</b>	<b>11</b>
1.1	Gegenstand des Beteiligungsberichtes der Stadt Münster .....	11
1.2	Wirtschaftliche Unternehmen und Beteiligungen .....	11
1.3	Erfüllung des öffentlichen Zwecks .....	12
1.4	Unternehmensformen der städtischen Beteiligungen .....	13
1.5	Steuerung der Beteiligungen der Stadt Münster .....	13
1.5.1	Beteiligungsmanagement .....	13
1.5.2	Steuerung über die Gesellschaftsorgane .....	13
<b>2</b>	<b>Beteiligungsstruktur der Stadt Münster</b>	<b>17</b>
2.1	Veränderungen in der Beteiligungsstruktur 2024 .....	17
2.2	Ausblick auf das Geschäftsjahr 2025 .....	17
2.3	Bedeutung der steuerungsrelevanten Beteiligungen für die Stadt Münster .....	18
2.4	Übersicht der Beteiligungen zum 31.12.2024 .....	20
<b>3</b>	<b>Eigenbetriebsähnliche Einrichtungen der Stadt Münster</b>	<b>25</b>
3.1	Abfallwirtschaftsbetriebe Münster .....	25
3.2	Münster Marketing .....	28
3.3	citeq .....	31
3.4	Theater Münster .....	34
<b>4</b>	<b>Beteiligungen der Stadt Münster (ohne Stadtwerke Münster GmbH)</b>	<b>39</b>
4.1	Westfälische Bauindustrie GmbH .....	39
4.2	Wohn + Stadtbau Wohnungsunternehmen der Stadt Münster GmbH .....	42
4.2.1	Wohnungsgesellschaft Große Lodden mbH .....	45
4.3	Bauwerke Münster GmbH .....	47
4.4	Messe und Congress Centrum Halle Münsterland GmbH .....	50
4.5	Wirtschaftsförderung Münster GmbH .....	53
4.5.1	NBZ – Nano-Bioanalytik-Zentrum GmbH .....	56
4.5.2	Technologieförderung Münster GmbH .....	58
4.5.2.1	CeNTech GmbH .....	60
4.6	GML Gewerbepark Münster-Loddenheide GmbH .....	62
4.7	KonVOY GmbH .....	64
4.8	NRW.URBAN Kommunale Entwicklung GmbH .....	67
4.9	Westfälischer Zoologischer Garten Münster GmbH .....	69
4.10	Westfälisches Pferdemuseum Münster gGmbH .....	72
4.11	Theaterhaus Pumpenhaus gGmbH .....	74
4.12	AirportPark FMO GmbH .....	76
4.13	Altenzentrum Klarastift gGmbH .....	78
4.13.1	Ambulante Dienste Klarastift GmbH .....	80
4.14	Klärschlammverwertung Buchenhofen GmbH .....	82
4.15	ISStG gGmbH .....	84

4.16	RELiGIO Westfälisches Museum für religiöse Kultur GmbH .....	87
4.17	Chemisches und Veterinäruntersuchungsamt Münsterland- Emscher-Lippe - AöR .....	89
4.18	Regionalverkehr Münsterland GmbH .....	91
4.18.1	Verkehrsbetrieb Kipp GmbH .....	94
4.18.2	Westfälische Verkehrsgesellschaft mbH .....	96

## **5 Stadtwerke Münster GmbH und ihre Beteiligungen 101**


5.1	Stadtwerke Münster GmbH .....	101
5.2	Stadtnetze Münster GmbH .....	105
5.2.1	Seck GmbH .....	107
5.3	FMO Flughafen Münster/Osnabrück GmbH .....	109
5.3.1	FMO Airport Services GmbH .....	112
5.3.2	FMO Parking Services GmbH .....	114
5.3.3	FMO Passenger Services GmbH .....	116
5.3.4	FMO Security Services GmbH .....	118
5.3.5	WISAG FMO Cargo Service GmbH & Co. KG .....	120
5.3.6	WISAG FMO Cargo Service Beteiligungs GmbH .....	122
5.4	Bädermanagement Münster GmbH .....	124
5.5	items management GmbH .....	126
5.5.1	items GmbH & Co. KG .....	128
5.5.1.1	items project GmbH .....	131
5.5.1.2	DMO GmbH .....	133
5.6	Stadtteilauto CarSharing Münster GmbH .....	135
5.7	Westfälische Landes-Eisenbahn GmbH .....	137
5.8	Tarifgemeinschaft Münsterland – Ruhr-Lippe GmbH .....	139
5.8.1	WestfalenTarif GmbH .....	142
5.9	Bürgerwindpark Löningen GmbH & Co. KG .....	144
5.10	Bürgerwindpark Löningen Verwaltungs-GmbH .....	146
5.11	Windkraft Nordseeheilbad Borkum GmbH .....	148
5.12	Green GECCO Beteiligungsgesellschaft mbH & Co. KG .....	150
5.13	Green GECCO Beteiligungsgesellschaft-Verwaltungs GmbH .....	152
5.14	Glasfaser Münster GmbH & Co. KG .....	154
5.15	Glasfaser Münster Verwaltungs GmbH .....	156
5.16	smartOPTIMO GmbH & Co. KG .....	158
5.17	smartOPTIMO Verwaltungs-GmbH .....	160
5.18	Lokalradio Münster Betriebsgesellschaft mbH & Co. KG .....	162
5.18.1	Lokalradio Münster Betriebsgesellschaft mit beschränkter Haftung .....	164

## **6 Anhang 169**

Anlage 1: Begriffserläuterungen .....	169
Anlage 2: Auszug aus der Gemeindeordnung Nordrhein-Westfalen .....	173
Anlage 3: Auszug aus dem Haushaltsgrundsätzegesetz .....	180
Anlage 4: Abkürzungsverzeichnis .....	181







# 1 Wirtschaftliche Betätigung der Kommunen

## 1.1 Gegenstand des Beteiligungsberichtes der Stadt Münster

Seit dem 01.01.2019 ist die Stadt Münster gemäß § 116 Gemeindeordnung für das Land Nordrhein-Westfalen (GO NRW) in Verbindung mit § 116 a GO NRW verpflichtet, einen Gesamtabchluss und einen Gesamtlagebericht aufzustellen. Die vorherige Pflicht zur Aufstellung eines Beteiligungsberichtes entfällt seitdem gem. § 117 GO NRW. Um gleichwohl eine transparente Information der Ratsmitglieder und der Bevölkerung der Stadt Münster über die ausgelagerten Betätigungen der Stadt, unabhängig vom Konsolidierungskreis des Gesamtabchlusses zu gewährleisten, wird weiterhin an der nun freiwilligen Erstellung des Beteiligungsberichtes festgehalten.

Der Beteiligungsbericht der Stadt Münster umfasst unmittel- und mittelbare städtische Gesellschaften und Beteiligungen. Er enthält vornehmlich die vormals gesetzlichen Pflichtinformationen sowie weitere wesentliche wirtschaftliche Inhalte, wobei der Fokus auf dem Zahlenwerk von Bilanz sowie Gewinn- und Verlustrechnung je Beteiligung liegt. Weitere Erläuterungen z. B. zu den Lageberichten der Beteiligungen können aus zusätzlich aufgeführten Quellen wie dem Bundesanzeiger / Unternehmensregister (<https://www.unternehmensregister.de/>) und den Homepages der Unternehmen bezogen werden.

Die wirtschaftlichen Daten der Gesellschaften basieren auf den geprüften Jahresabschlüssen für das Geschäftsjahr 2024. Die Zeitreihenvergleiche umfassen in der Regel die Jahre 2022 bis 2024.

Informationen zu den aktuellen Gremienbesetzungen und Sitzungsterminen finden sich im Ratsinformationsdienst der Stadt Münster unter: <https://www.stadt-muenster.de/sessionnet/sessionnetbi/info.php> sowie auf den Internetseiten der Beteiligungen. Auf die inhaltliche Darstellung von städtischen Beteiligungen an eingetragenen Genossenschaften (eG) wurde verzichtet, ebenso auf Unternehmensdaten zu den Zweckverbänden und weiteren Mitgliedschaften der Stadt Münster.

## 1.2 Wirtschaftliche Unternehmen und Beteiligungen

Die GO NRW unterscheidet zwischen wirtschaftlicher und nicht-wirtschaftlicher Betätigung der Gemeinde.

Als wirtschaftliche Betätigung definiert § 107 Absatz 1 GO NRW den Betrieb von Unternehmen, "die als Hersteller, Anbieter oder Verteiler von Gütern oder Dienstleistungen am Markt tätig werden, sofern die Leistung ihrer Art nach auch von einem Privaten mit der Absicht der Gewinnerzielung erbracht werden könnte."

Voraussetzung für die wirtschaftliche Betätigung der Gemeinde ist demnach, dass

*"1. ein öffentlicher Zweck die Betätigung erfordert,*

*2. die Betätigung nach Art und Umfang in einem angemessenen Verhältnis zu der Leistungsfähigkeit der Gemeinde steht und*

*3. bei einem Tätigwerden außerhalb der Wasserversorgung, des öffentlichen Verkehrs sowie des Betriebes von Telekommunikationsleitungsnetzen einschließlich der Telefondienstleistungen der öffentliche Zweck durch andere Unternehmen nicht besser und wirtschaftlicher erfüllt werden kann."*<sup>1</sup>

Als nichtwirtschaftliche Betätigung definiert § 107 Absatz 2 GO NRW unter anderem den Betrieb von Einrichtungen für die soziale und kulturelle Betreuung der Einwohner sowie Einrichtungen zum Umweltschutz, insbesondere die Abwasserbeseitigung und Abfallentsorgung.

Für die Zulässigkeit einer wirtschaftlichen Betätigung in den Bereichen der Strom-, Gas- und Wasserversorgung hat der Gesetzgeber in § 107 a GO NRW gesonderte Regelungen geschaffen.

Während sich § 107 GO NRW auf die Gesamtheit aller kommunalen Aktivitäten unabhängig von der wirtschaftlichen Zielsetzung und der Organisationsform bezieht, wird die für das städtische Beteiligungsportfolio wesentliche privatrechtliche Betätigungsform gesondert in § 108 GO NRW geregelt.

<sup>1</sup> § 107 Absatz 1 GO NRW

Danach gelten als Voraussetzungen für die Gründung einer kommunalen Eigengesellschaft bzw. eines Unternehmens oder die Beteiligung an einem Unternehmen, gem. § 108 Absatz 1, dass

„1. bei Unternehmen (§ 107 Absatz 1) die Voraussetzungen des § 107 Absatz 1 Satz 1 gegeben sind und bei Unternehmen im Bereich der energiewirtschaftlichen Betätigung die Voraussetzung des § 107 a Absatz 1 gegeben ist,

2. bei Einrichtungen (§ 107 Absatz 2) ein wichtiges Interesse der Gemeinde an der Gründung oder der Beteiligung vorliegt,

3. eine Rechtsform gewählt wird, welche die Haftung der Gemeinde auf einen bestimmten Betrag begrenzt,

4. die Einzahlungsverpflichtung der Gemeinde in einem angemessenen Verhältnis zu ihrer Leistungsfähigkeit steht,

5. die Gemeinde sich nicht zur Übernahme von Verlusten in unbestimmter oder unangemessener Höhe verpflichtet,

6. die Gemeinde einen angemessenen Einfluss, insbesondere in einem Überwachungsorgan, erhält und dieser durch Gesellschaftsvertrag, Satzung oder in anderer Weise gesichert wird,

7. das Unternehmen oder die Einrichtung durch Gesellschaftsvertrag, Satzung oder sonstiges Organisationsstatut auf den öffentlichen Zweck ausgerichtet wird,

8. bei Unternehmen und Einrichtungen in Gesellschaftsform gewährleistet ist, dass der Jahresabschluss in entsprechender Anwendung der Vorschriften des Dritten Buches des Handelsgesetzbuches für Kapitalgesellschaften aufgestellt und geprüft wird, soweit nicht weitergehende oder andere gesetzliche Vorschriften, der Gesellschaftsvertrag oder die Satzung gelten; § 286 Absatz 4 des Handelsgesetzbuches (HGB) ist nicht anzuwenden,

9. bei Unternehmen der Telekommunikation einschließlich von Telefondienstleistungen nach § 107 Absatz 1 Satz 1 Nummer 3 im Gesellschaftsvertrag die unmittelbare oder im Rahmen einer Schachtelbeteiligung die mittelbare Haftung der Gemeinde auf den Anteil der Gemeinde oder des kommunalen Unternehmens am Stammkapital beschränkt ist.

In Fällen des Satzes 1 Nummer 9 darf die Ge-

meinde für diese Unternehmen zur Wahrnehmung gleicher Wettbewerbschancen weder Kredite nach Maßgabe kommunalwirtschaftlicher Vorzugskonditionen in Anspruch nehmen noch Bürgschaften und Sicherheiten nach § 87 leisten. Die Aufsichtsbehörde kann von den Vorschriften der Nummern 3 und 5 in begründeten Fällen Ausnahmen zulassen.“<sup>2</sup>

Die Beteiligung einer Gesellschaft mit über 25 % kommunalem Geschäftsanteil an einer anderen Gesellschaft (sog. "Unterbeteiligung") erfordert nach § 108 Absatz 5 GO NRW unter anderem die ausdrückliche Zustimmung des Rates.

Die nachhaltige Erfüllung eines öffentlichen Zwecks, z.B. zur Sicherung der kommunalen Daseinsvorsorge und gemeinwohlorientierter Aufgaben der Gemeinde stellt eine Hauptvoraussetzung kommunaler wirtschaftlicher Betätigung dar, jedoch wird auch eine betriebswirtschaftliche Zielsetzung in den "Wirtschaftsgrundsätzen" des § 109 GO NRW definiert.

Demnach ist die Führung, Steuerung und Kontrolle der Unternehmen und Einrichtungen so auszurichten, dass diese gem. Absatz 1 "einen Ertrag für den Haushalt abwerfen, soweit dadurch die Erfüllung des öffentlichen Zwecks nicht beeinträchtigt wird". Angestrebt wird dabei ein Jahresgewinn des Unternehmens, der neben der für die technische und wirtschaftliche Entwicklung des Unternehmens notwendigen Rücklagenbildung auch eine mindestens marktübliche Verzinsung des Eigenkapitals ermöglicht. Die Erwirtschaftung eines Ertrages für den städtischen Haushalt wird somit zwar angestrebt, ist aber der öffentlichen Zwecksetzung stets nachgeordnet.

### 1.3 Erfüllung des öffentlichen Zwecks

Bei kommunalen Mehrheitsbeteiligungen ist zur Einhaltung des öffentlichen Zwecks und der Zweckerreichung gem. § 108 Absatz 2 Nr. 2 GO NRW „im Lagebericht, sofern dieser in entsprechender Anwendung der Vorschriften des Dritten Buches des Handelsgesetzbuches zu erstellen ist, oder in Zusammenhang damit“ Stellung zu nehmen. Dies geschieht i. d. R. im Rahmen der Jahresabschlussprüfungen.

Die Prüfberichte zu den Mehrheitsbeteiligungen der Stadt Münster enthielten keine Hinweise auf Verfehlungen bei der Einhaltung des öffentlichen Zwecks bzw. der Zweckerreichung, sodass auf eine explizite Wiedergabe der Zweckerfüllung unter der Rubrik „Wirtschaftliche Daten“ bei den einzelnen Gesellschaften verzichtet wurde.

<sup>2</sup> § 108 Absatz 1 GO NRW

## 1.4 Unternehmensformen der städtischen Beteiligungen

Ein geringer Anteil der städtischen Beteiligungen wird in öffentlich-rechtlichen Unternehmensformen geführt. Als eigenbetriebsähnliche Einrichtungen sind dies die *Abfallwirtschaftsbetriebe Münster (AWM)*, *Münster Marketing*, *das Theater Münster* und die *citeq*.

Das *Chemische und Veterinäruntersuchungsamt Münsterland-Emscher-Lippe (CVUA-MEL)* ist die einzige Anstalt des öffentlichen Rechts (AöR) im Beteiligungsportfolio der Stadt Münster.

Die Stadt Münster hat eine Vielzahl direkter oder indirekter wirtschaftlicher Betätigungen in rechtlich selbstständigen Gesellschaften. Eine Ver selbstständigung wird gewählt, wenn sie aus organisatorischen, wirtschaftlichen oder steuerrechtlichen Überlegungen vorteilhaft ist. Wesentliche Entscheidungskriterien für die privatrechtliche Organisationsform sind:

- Beschleunigung der Entscheidungsprozesse
- Markt- bzw. Kundenorientierung
- flexiblere Personalwirtschaft
- Entlastung des städtischen Haushalts
- Beteiligung Dritter
- Effizienz des Rechnungswesens
- steuerrechtliche Aspekte

Die Stadt Münster hat für ihre privatrechtlich-wirtschaftliche Betätigungen weitgehend die Form der Gesellschaft mit beschränkter Haftung (GmbH) gewählt. Das GmbH-Gesetz räumt den Gesellschafter/innen im Gegensatz zum Aktienrecht eine weitergehende Gestaltungsfreiheit der Satzung und die Möglichkeit der direkten Wahrnehmung umfassender Rechte gegenüber der Gesellschaft ein.

Darüber hinaus gibt es auch Beteiligungen in der Rechtsform der GmbH & Co. KG in Verbindung mit einer komplementären Verwaltungs-GmbH. In diesen beiden privatrechtlichen Unternehmensformen kann die gem. § 108 Absatz 1 Nr. 3 GO NRW geforderte kommunale Haftungsbeschränkung im Gesellschaftsvertrag wirksam verankert werden.

## 1.5 Steuerung der Beteiligungen der Stadt Münster

### 1.5.1 Beteiligungsmanagement

Zum derzeitigen Aufgabenspektrum der Abteilung *Beteiligungsmanagement* im Amt für Finanzen und Beteiligungen gehört die Betreuung der städtischen Gesellschaften, insbesondere die Begleitung bei der Anwendung gesellschaftsrechtlicher und kommunalrechtlicher Bestimmungen sowie bei steuer- und finanzwirtschaftlichen Fragestellungen und die Koordination der finanziellen Auswirkungen der geschäftlichen Aktivitäten der einzelnen Gesellschaften auf den städtischen Haushalt. Daneben stellen die Betreuung und die Information der städtischen Vertretungen in den Organen der Gesellschaften einen Schwerpunkt des Beteiligungsmanagements dar.

Aus gesamtstädtischer Sicht übernimmt das Beteiligungsmanagement die Aufgabe, über die jeweilige Einzelgesellschaft hinaus Transparenz für den gesamten Dienstleistungsverbund Stadt Münster zu schaffen. Zur Optimierung der Steuerung ihrer Beteiligungen und zur Sicherung eines verbesserten Beteiligungscontrollings hat die Stadt Münster ein Konzernberichtswesen implementiert und Zielvereinbarungen mit ausgewählten Gesellschaften, in sogenannten "Managementkontrakten", abgeschlossen.

### 1.5.2 Steuerung über die Gesellschaftsorgane


Der Aufsichtsrat oder der Beirat und die Gesellschafterversammlung sind die Kontroll- und Steuerungsgremien der Gesellschaften. Hier wird insbesondere über die Beratung und Genehmigung der Wirtschaftspläne und der Investitions- und Finanzpläne Einfluss auf die jeweiligen Leistungsprogramme der Gesellschaften genommen. Daneben gibt es je nach Spezifizierung im Gesellschaftsvertrag weitere Zustimmungsvorbehalte durch den Aufsichtsrat bzw. die Gesellschafterversammlung.

Bei der Stadt Münster erfolgt die Willensbildung zum Abstimmungsverhalten der städtischen Vertretung in der Gesellschafterversammlung durch den Rat der Stadt Münster bzw. durch den Ausschuss für Wirtschaft, Finanzen, Liegenschaften und Digitales (AWFLD)<sup>3</sup>.

<sup>3</sup> Bis Ende 2025 Ausschuss für Wohnen, Liegenschaften, Finanzen und Wirtschaft (AWLFW)







## 2 Beteiligungsstruktur der Stadt Münster

### 2.1 Veränderungen in der Beteiligungsstruktur 2024

Der Beteiligungsbericht 2024<sup>4</sup> basiert auf den geprüften Jahresabschlüssen der städtischen Gesellschaften und eigenbetriebsähnlichen Einrichtungen für das **Geschäftsjahr 2024**. Im Folgenden werden die wichtigsten im Berichtsjahr vollzogenen bzw. eingeleiteten Veränderungen in der Beteiligungsstruktur und zu Vorjahresberichten aufgezeigt:

- Die DMO GmbH (Data Center Münster Osnabrück GmbH) wurde als Tochter der items GmbH & Co. KG und der TKRZ Stadtwerke GmbH, Emsdetten zur Errichtung eines Rechenzentrums am Flughafen Münster/Osnabrück (FMO) im September 2024 gegründet.
- Die Übertragung der Geschäftsanteile der Bauwerke Münster GmbH von der Stadtwerke Münster GmbH auf die Stadt Münster erfolgte zum 01.01.2024.
- Die Stadtnetze Münster GmbH übernahm zum 01.01.2024 eine Mehrheitsbeteiligung an der Seck GmbH.
- Die Gesellschaftsverträge nachfolgender Beteiligungen wurden u.a. an die Änderungen der GO NRW durch das 3. NKFVG zu den Anforderungen an den Jahresabschluss gemäß der Größenklassen des HGB angepasst: Bädermanagement Münster GmbH, smartOPTIMO GmbH & Co. KG, Tarifgemeinschaft Münsterland – Ruhr-Lippe GmbH; Verkehrsbetrieb Kipp GmbH, Westfälische Landes-Eisenbahn GmbH, Westfälische Verkehrsgesellschaft mbH, WestfalenTarif GmbH.

### 2.2 Ausblick auf das Geschäftsjahr 2025

Für 2025 kann bereits über die folgenden Veränderungen im Beteiligungsportfolio, weitere beteiligungsrelevante Ratsbeschlüsse und allgemeine Änderungen berichtet werden:

- Am 21.05.2025 wurde die Neufassung des Münsteraner Kodex für gute Unternehmensführung vom Rat beschlossen.
- Die Stadt Münster hat 47,92 % der Gesellschaftsanteile der Technologieförderung Münster GmbH erworben. Die Gesellschaft ist ab dem Berichtsjahr 2025 als steuerungsrelevante Beteiligung eingestuft.
- Der Verschmelzung der Wohnungsgesellschaft Große Lodden mbH (WGL) auf die Wohn + Stadtbau GmbH (W+S) wurde im Mai 2025 zugestimmt.
- Die Stadtwerke Münster GmbH hat sich mit der Übernahme von 49 % der Gesellschaftsanteile an der Batteriespeicher Münster GmbH beteiligt.
- Der Rat hat der Gründung der Stadtwerke Münster Tiefbau GmbH durch die Stadtwerke Münster GmbH sowie der 51 %igen Beteiligung der SWMS Tiefbau GmbH an der Bogatzki-Unternehmensgruppe zugestimmt.
- Der Rat hat einer Stammkapitalerhöhung der Tarifgemeinschaft Münsterland - Ruhr-Lippe GmbH nebst Aufnahme des Kreises Steinfurt als neuen Gesellschafter zugestimmt.
- Die Gesellschaftsverträge nachfolgender Beteiligungen wurden u.a. hinsichtlich der Änderungen der GO NRW durch das 3. NKFVG angepasst: AirportPark FMO GmbH, RELÍGIO, Westfälisches Museum für religiöse Kultur GmbH, Westfälischen Bauindustrie GmbH, Technologieförderung Münster GmbH.

<sup>4</sup> Aufgrund des großen Datenumfangs sind alle Angaben dieses Berichtes ohne Gewähr.

### 2.3 Bedeutung der steuerungsrelevanten Beteiligungen für die Stadt Münster

Die städtischen Gesellschaften nehmen eine Vielzahl von Aufgaben wahr. Diese reichen von der Versorgung der Bevölkerung mit Energie, der Entsorgung von Abfällen über die Bereitstellung des Öffentlichen Personennahverkehrs bis hin zu Angeboten im Kultur- und Freizeitsektor so-

wie dem Bau von Wohnungen, Parkhäusern und der Bereitstellung von Gewerbeflächen und Büroräumen für Existenzgründer.

Einen Überblick über die Größenordnung der städtischen Einrichtungen und Gesellschaften geben im Folgenden einige Unternehmensdaten der großen und wirtschaftlich bedeutenden, als steuerungsrelevant eingestuften städtischen Beteiligungen zum Stichtag 31.12.2024:

Beteiligungen 2024		Bilanzvolumen T€	Anlagevermögen T€	Eigenkapital T€	betriebliche Erträge T€	betrieblicher Aufwand T€
	Stadtwerke Münster GmbH (SWMS)	910.656	666.636	259.721	835.705	839.481
Beteiligungen der SWMS	Stadtnetze Münster GmbH	484.017	441.358	163.592	322.902	299.356
	FMO Flughafen Münster / Osnabrück GmbH	113.658	87.459	52.841	26.811	33.395
	Westfälische Bauindustrie GmbH	56.613	52.365	31.932	19.709	14.489
	items Konzern	27.998	5.914	8.512	75.878	73.686
	Wohn+Stadtbau GmbH	606.531	561.890	143.609	81.692	66.836
	Bauwerke Münster GmbH	1.480	6	99	3.739	3.695
	Messe und Congress Centrum Halle Münsterland GmbH	7.729	2.190	4.805	7.646	8.488
	Wirtschaftsförderung Münster GmbH	43.969	22.269	28.296	3.910	4.102
	KonvOY GmbH	119.675	163	0	23.253	15.166
	Westfälischer Zoologischer Garten Münster GmbH	42.710	40.536	34.850	12.723	16.512
Eigenbetriebsähnliche Einrichtungen	Abfallwirtschaftsbetriebe Münster	105.259	73.820	37.635	73.750	68.859
	Münster Marketing	1.890	578	905	4.859	4.828
	citeq	75.541	44.706	11.584	44.071	43.474
	Theater Münster <sup>1)</sup>	13.912	10.384	2.774	30.058	31.607
		<b>2.611.638</b>	<b>2.010.274</b>	<b>781.154</b>	<b>1.566.705</b>	<b>1.523.974</b>

<sup>1)</sup> Wirtschaftsjahr 2023/2024 des Theaters Münster: 01.09.2023 bis 31.08.2024

Diese wenigen Zahlen verdeutlichen die Notwendigkeit der Einbeziehung der städtischen Beteiligungen in das gesamtstädtische Leistungsspektrum als "Dienstleistungsunternehmen Stadt Münster". Der Ausschuss für Wirtschaft, Finanzen, Liegenschaften und Digitales (AWFLD)<sup>5</sup> der Stadt Münster wird seitens des Beteiligungsma-

agements regelmäßig durch den „*Quartalsbericht der steuerungsrelevanten städtischen Gesellschaften und eigenbetriebsähnlichen Einrichtungen*“ über die unterjährige Entwicklung hinsichtlich der ergebnisrelevanten Erlös- und Aufwandsgrößen der wichtigsten städtischen Beteiligungen informiert.

<sup>5</sup> Bis Ende 2025 Ausschuss für Wohnen, Liegenschaften, Finanzen und Wirtschaft (AWLFW)

Dieses Berichtswesen bezieht sich dabei auf die im Jahr 2024 vom Rat als besonders steuerungsrelevant eingestuften fünfzehn Gesellschaften.

Die nachfolgende Tabelle gibt die Plan-Ist-Abweichungen auf das Jahresergebnis zum 31.12.2024 wieder.

Jahreserfolg 2024		Kapital- anteile in %	Ergebnis Ist 2024 T€	Ergebnis Plan 2024 T€	Ist - Plan Abw. 2024 T€	Anzahl Beschäftigte
	Stadtwerke Münster GmbH (SWMS)	100,00	8.530	10.726	-2.196	990
Beteiligungen der SWMS	Stadtnetze Münster GmbH <sup>2)</sup> (vor Gewinnabführung an SWMS)	100,00	16.143	16.155	-12	390
	FMO Flughafen Münster / Osnabrück GmbH <sup>2)</sup>	35,06	412	-3.819	4.231	146
	Westfälische Bauindustrie GmbH <sup>4)</sup>	99,00	2.990	3.298	-308	20
	items Konzern <sup>3)</sup>	29,38	1.474	1.327	147	361
	Wohn+Stadtbau GmbH	100,00	8.539	13.433	-4.894	124
	Bauwerke Münster GmbH	100,00	6	0	6	3
	Messe und Congress Centrum Halle Münsterland GmbH	92,09	-746	-1.320	574	37
	Wirtschaftsförderung Münster GmbH	85,00	-3	-1.192	1.189	21
	KonvOY GmbH	100,00	4.480	k.A.	n.a.	7
	Westfälischer Zoologischer Garten Münster GmbH	45,41	-3.895	-3.364	-531	112
Eigenbetriebsähn- Einrichtungen	Abfallwirtschaftsbetriebe Münster	100,00	5.712	3.507	2.205	459
	Münster Marketing	100,00	95	0	95	47
	citeq	100,00	-354	910	-1.264	237
	Theater Münster <sup>1)</sup>	100,00	-1.396	-729	-667	343

<sup>1)</sup> Wirtschaftsjahr 2023/2024 des Theater Münster: 01.09.2023 bis 31.08.2024

<sup>2)</sup> Die Anteile werden über die Stadtwerke Münster GmbH gehalten.

<sup>3)</sup> Die Anteilsmehrheit wird über die items management GmbH gehalten, an der die Stadtwerke Münster GmbH 29,38 % hält.

<sup>4)</sup> Die Stadt Münster hält 1 % der Anteile an der WBI.

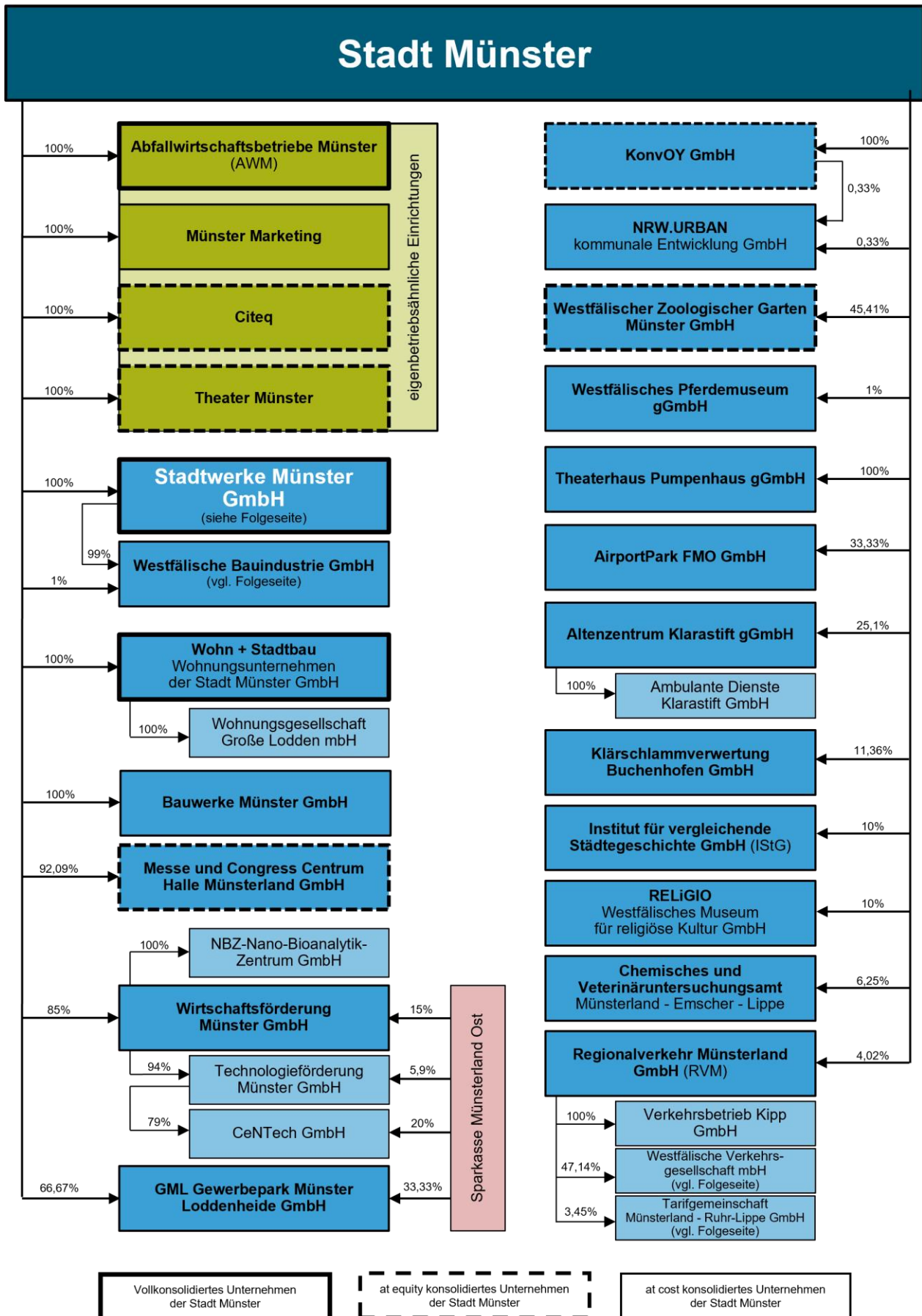
Für alle vom Rat der Stadt Münster als steuerungsrelevant eingestuften Beteiligungen werden die Ausschüttungen an die Stadt Münster bzw. die Zuschussaufwendungen (u.a. Zuführungen zu Kapitalrücklagen) der Stadt Münster unter dem Punkt "Finanz- und Beteiligungserträge/-aufwendungen" bei den einzelnen Beteiligungen

dargestellt. Der Ausweis erfolgt auch für die nicht steuerungsrelevanten, aber zuschussberechtigten Beteiligungen. Für die steuerungsrelevanten Beteiligungen wird darüber hinaus ein „Betriebswirtschaftliches Kennzahlen-Set“ nach NKF <sup>6</sup> aufgeführt.

<sup>6</sup> Neues Kommunales Finanzmanagement

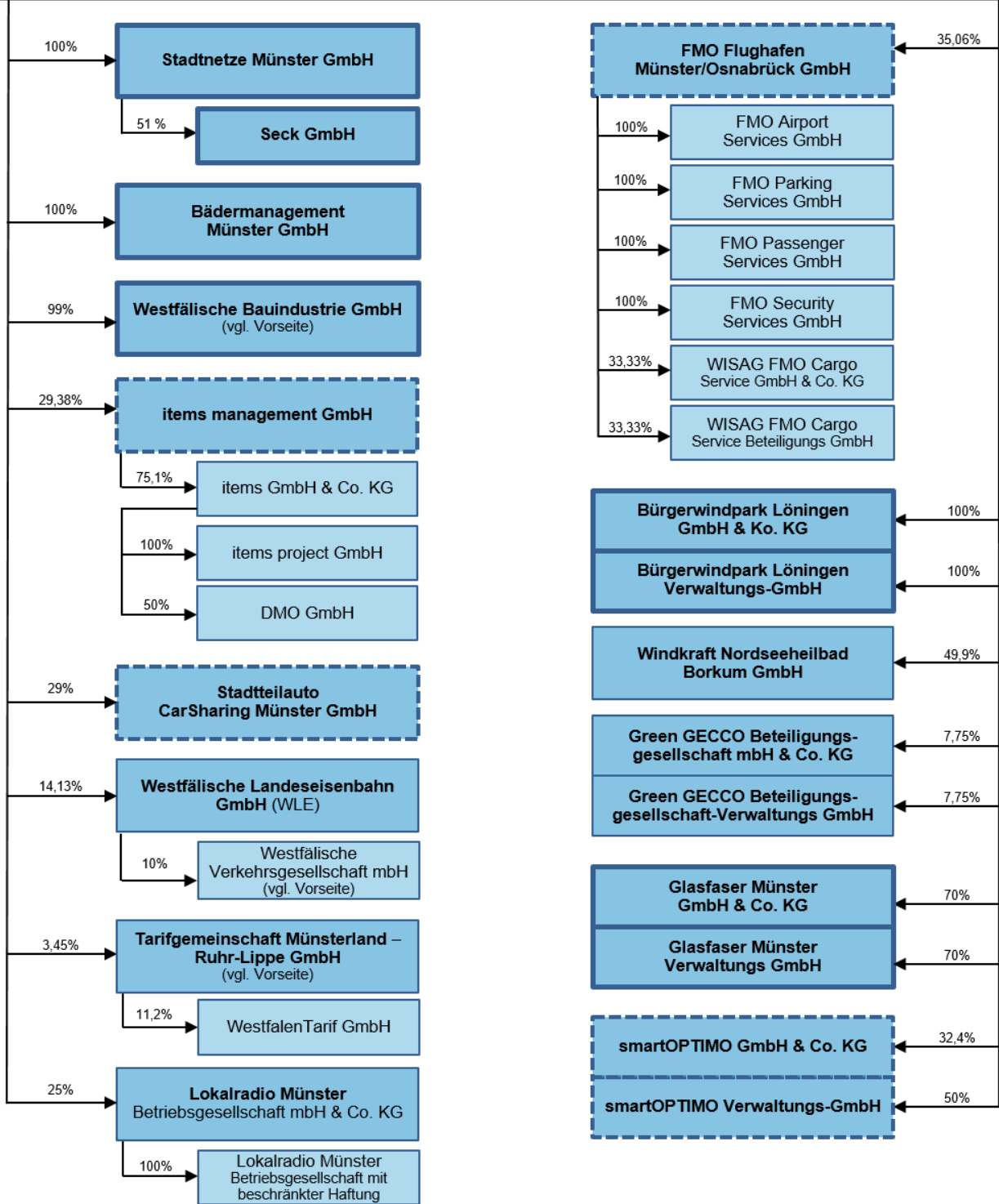
## 2.4 Übersicht der Beteiligungen zum 31.12.2024

Stand: 31.12.2024



Stand: 31.12.2024

# Stadtwerke Münster GmbH




Vollkonsolidiertes Unternehmen der Stadtwerke Münster

at equity konsolidiertes Unternehmen der Stadtwerke Münster

at cost konsolidiertes Unternehmen der Stadtwerke Münster







### 3 Eigenbetriebsähnliche Einrichtungen der Stadt Münster

#### 3.1 Abfallwirtschaftsbetriebe Münster

##### A. Allgemeine Daten für 2024

Abfallwirtschaftsbetriebe Münster (AWM)	
Rösnerstraße 10	www.awm.stadt-muenster.de
48155 Münster	email: awm@stadt-muenster.de
Telefon: (0251) 6052-53	
Gründungsjahr: 1996	

##### Organe der eigenbetriebsähnlichen Einrichtung

Gesellschafterin	Stammkapital	Anteile
Stadt Münster	500.000 €	100,00 %
<b>Betriebsleitung</b>	Christian Wedding; Patrick Hasenkamp (bis 30.06.2024)	
<b>Betriebsausschuss</b>	<a href="https://www.stadt-muenster.de/sessionnet/sessionnetbi/gr0040.php">https://www.stadt-muenster.de/sessionnet/sessionnetbi/gr0040.php</a>	

##### Gegenstand und Leistungen der eigenbetriebsähnlichen Einrichtung

Die Abfallwirtschaftsbetriebe sind eine eigenbetriebsähnliche Einrichtung der Stadt Münster. Dem Eigenbetrieb einschließlich etwaiger Hilfs- und Nebenbetriebe obliegen die Stadtreinigung inklusive Winterdienst und Abfallwirtschaft (Sammlung, Transport, Verwertung und Entsorgung von Abfällen im Sinne des Kreislaufwirtschaftsgesetzes, Aufstellung und Umsetzung des kommunalen Abfallwirtschaftskonzeptes) im gesamten Stadtgebiet.

Eines der Kernziele der AWM besteht weiterhin in der Sicherung sozialverträglicher Gebühren für die hohheitlichen Kernaufgaben Abfallentsorgung und Straßenreinigung unter Beibehaltung bürgerorientierter Dienstleistungsangebote mit hohem Qualitätsstandard.

Die AWM und die Stadt Münster haben einen neuen Managementkontrakt für die Jahre 2024 bis 2028 geschlossen. Die AWM sind als steuerungsrelevante Beteiligung der Stadt Münster eingestuft.

##### B. Wirtschaftliche Daten

Einen Überblick über die wirtschaftlichen Unternehmensdaten geben die nachfolgenden Übersichten und Kennzahlen sowie die Bilanz und Gewinn- und Verlustrechnung. Weitere Informationen zum Jahresabschluss der eigenbetriebsähnlichen Einrichtung sind im Ratsinformationsdienst der Stadt Münster (<https://www.stadt-muenster.de/sessionnet/sessionnetbi/vo0040.php?smcrecherche=7020>) unter der Vorlagennummer V/0524/2025 einsehbar.

## Finanz- und Beteiligungserträge/-aufwendungen

Die Finanz- und Beteiligungserträge/-aufwendungen stellen die Bruttoausschüttungen der Beteiligungen an die Stadt Münster (Erträge) bzw. die darauf anfallenden Steuerzahlungen oder die Zuschussaufwendungen (z.B. Zuführungen zur Kapitalrücklage) der Stadt Münster an die Beteiligungen dar.

T€	2022	2023	2024
Erträge des städtischen Haushalts	2.011	3.864	4.000
Aufwendungen des städtischen Haushalts	0	0	0

## Betriebswirtschaftliches Kennzahlen-Set\*

	2022	2023	2024
Eigenkapitalquote	35,0%	34,1%	35,8%
Eigenkapitalrentabilität	14,8%	12,7%	15,2%
Liquidität 2. Grades	478,1%	282,5%	234,5%
Anlagendeckungsgrad 2	126,1%	122,5%	119,9%
Verschuldungsgrad	182,5%	187,2%	175,2%
Umsatzrentabilität	8,1%	6,8%	7,8%
Personalintensität	42,3%	41,2%	42,4%
Anzahl der Beschäftigten	471	444	459

\* Die Definitionen der Kennzahlen sind im Anhang in Anlage 1 aufgeführt.

**Bilanz**

	31.12.2022	31.12.2023	31.12.2024
	€	€	€
<b>A. Anlagevermögen</b>			
I. Immaterielle Vermögensgegenstände	30.280	15.768	22.727
II. Sachanlagen	51.665.986	53.522.174	51.703.909
III. Finanzanlagen	21.447.790	21.758.861	22.093.391
<b>Anlagevermögen</b>	<b>73.144.056</b>	<b>75.296.804</b>	<b>73.820.027</b>
<b>B. Umlaufvermögen</b>			
I. Vorräte	956.704	984.643	973.563
II. Forderungen / Sonstige Vermögensgegenstände	12.785.060	10.339.226	13.916.607
III. Flüssige Mittel	15.510.041	20.010.231	16.514.185
<b>Umlaufvermögen</b>	<b>29.251.805</b>	<b>31.334.100</b>	<b>31.404.355</b>
<b>C. Rechnungsabgrenzungsposten</b>	<b>35.245</b>	<b>34.316</b>	<b>34.292</b>
<b>Aktiva</b>	<b>102.431.107</b>	<b>106.665.220</b>	<b>105.258.674</b>
<b>A. Eigenkapital</b>			
I. Gezeichnetes Kapital	500.000	500.000	500.000
II. Kapitalrücklagen	30.072.172	31.238.976	31.422.980
III. Jahresüberschuss / Jahresfehlbetrag	5.310.626	4.636.502	5.711.897
<b>Eigenkapital</b>	<b>35.882.799</b>	<b>36.375.478</b>	<b>37.634.878</b>
<b>B. Sonderposten für Investitionszuschüsse zum AV</b>	<b>1.079.581</b>	<b>2.208.929</b>	<b>1.699.990</b>
<b>C. Rückstellungen</b>			
I. Rückstellungen für Pensionen	3.234.355	3.622.744	3.484.499
II. Steuerrückstellungen	10.565	15.175	258.510
III. Rückstellungen für Gebührenüberschüsse	0	0	0
IV. sonstige Rückstellungen	35.851.844	37.333.305	36.236.428
<b>Rückstellungen</b>	<b>39.096.764</b>	<b>40.971.224</b>	<b>39.979.437</b>
<b>D. Verbindlichkeiten</b>	<b>26.371.963</b>	<b>27.109.589</b>	<b>25.944.368</b>
<b>Passiva</b>	<b>102.431.107</b>	<b>106.665.220</b>	<b>105.258.674</b>

**Gewinn- und Verlustrechnung**

	2022	2023	2024
	€	€	€
1. Umsatzerlöse	65.497.287	67.738.203	72.780.839
2. Veränderung des Bestands an fertigen Leistungen	-1.854	638	5.675
3. Andere aktivierte Eigenleistungen	0	0	0
4. Sonstige betriebliche Erträge	780.873	2.426.407	963.149
<b>5. Summe betriebliche Erträge</b>	<b>66.276.305</b>	<b>70.165.248</b>	<b>73.749.663</b>
6. Materialaufwand	22.637.920	25.998.132	24.998.523
7. Personalaufwand	25.902.115	27.437.308	29.180.667
8. Abschreibungen	7.769.945	8.167.019	8.694.230
9. Sonstige betriebliche Aufwendungen	4.867.188	4.937.523	5.985.432
<b>10. Summe betriebliche Aufwendungen</b>	<b>61.177.169</b>	<b>66.539.982</b>	<b>68.858.852</b>
<b>11. Betriebliches Ergebnis (EBIT)</b>	<b>5.099.137</b>	<b>3.625.266</b>	<b>4.890.810</b>
12. Sonstige Zinsen / Finanzerträge	351.228	1.144.247	1.421.222
13. Zinsen und ähnliche Aufwendungen	41.606	39.603	37.791
<b>14. Finanzergebnis</b>	<b>309.622</b>	<b>1.104.643</b>	<b>1.383.432</b>
<b>15. Ergebnis vor Steuern (EBT)</b>	<b>5.408.758</b>	<b>4.729.909</b>	<b>6.274.242</b>
16. Steuern	98.132	93.407	562.345
<b>17. Jahresüberschuss / Jahresfehlbetrag</b>	<b>5.310.626</b>	<b>4.636.502</b>	<b>5.711.897</b>

## 3.2 Münster Marketing

### A. Allgemeine Daten für 2024

<b>Münster Marketing</b>	
Klemensstraße 10	www.tourismus.muenster.de
48143 Münster	email: tourismus@stadt-muenster.de
Telefon: (0251) 492-27 02	
Gründungsjahr: 2001	

### Organe der eigenbetriebsähnlichen Einrichtung

Gesellschafterin	Stammkapital	Anteile
Stadt Münster	25.000 €	100,00 %
<b>Betriebsleitung</b>	Bernadette Spinnen	
<b>Betriebsausschuss</b>	<a href="https://www.stadt-muenster.de/sessionnet/sessionnetbi/gr0040.php">https://www.stadt-muenster.de/sessionnet/sessionnetbi/gr0040.php</a>	

### Gegenstand und Leistungen der eigenbetriebsähnlichen Einrichtung

Zweck der Einrichtung einschließlich etwaiger Hilfs- und Nebenbetriebe ist die Profilierung und Stärkung von Münster im Wettbewerb der Städte und Regionen durch Instrumente des Stadtmarketings und alle den Betriebszweck fördernde Geschäfte. Münster Marketing kann zur Erfüllung des Betriebszwecks sowohl eigene Leistungen erstellen, als auch die Bestrebungen und Aktivitäten Dritter unterstützen. Der Betriebszweck ist im Rahmen der gesamtstädtischen Zielsetzung der Stadt Münster und individueller Zielvereinbarungen sowie unter Beachtung wirtschaftlicher Leistungserbringung zu erfüllen.

Die Leistungen der eigenbetriebsähnlichen Einrichtung bestehen in den wesentlichen Sparten: Strategische Kommunikation und Partizipation, City- und Veranstaltungsmanagement, Touristik- und Kongressmarketing, Stadtinformation und dem Wissenschaftsbüro.

Zwischen Münster Marketing und der Stadt Münster wurde ein Managementkontrakt mit einer Laufzeit vom 01.01.2022 bis zum 31.12.2026 vereinbart. Münster Marketing ist als steuerungsrelevante Beteiligung der Stadt Münster eingestuft.

## B. Wirtschaftliche Daten

Einen Überblick über die wirtschaftlichen Unternehmensdaten geben die nachfolgenden Übersichten und Kennzahlen sowie die Bilanz und Gewinn- und Verlustrechnung. Weitere Informationen zum Jahresabschluss der eigenbetriebsähnlichen Einrichtung sind im Ratsinformationssystem der Stadt Münster (<https://www.stadt-muenster.de/sessionnet/sessionnetbi/vo0040.php?smcrecherche=7020>) unter der Vorlagennummer V/0395/2025 einsehbar.

### Finanz- und Beteiligungserträge/-aufwendungen

Die Finanz- und Beteiligungserträge/-aufwendungen stellen die Bruttoausschüttungen der Beteiligungen an die Stadt Münster (Erträge) bzw. die darauf anfallenden Steuerzahlungen oder die Zuschussaufwendungen (z.B. Zuführungen zur Kapitalrücklage) der Stadt Münster an die Beteiligungen dar.

T€	2022	2023	2024
Erträge des städtischen Haushalts	0	0	0
Aufwendungen des städtischen Haushalts	3.448	3.516	3.616

### Betriebswirtschaftliches Kennzahlen-Set\*

	2022	2023	2024
Eigenkapitalquote	33,7%	33,7%	47,9%
Eigenkapitalrentabilität	6,7%	-8,7%	10,5%
Liquidität 2. Grades	171,6%	179,7%	382,8%
Anlagendeckungsgrad 2	231,9%	188,3%	206,3%
Verschuldungsgrad	196,5%	196,9%	108,9%
Umsatzrentabilität	9,2%	-9,8%	11,7%
Personalintensität	60,7%	59,5%	65,4%
Anzahl der Beschäftigten	43	44	47

\* Die Definitionen der Kennzahlen sind im Anhang in Anlage 1 aufgeführt.

**Bilanz**

	31.12.2022	31.12.2023	31.12.2024
	€	€	€
<b>A. Anlagevermögen</b>			
I. Immaterielle Vermögensgegenstände	15.928	9.904	614
II. Sachanlagen	3.740	71.483	65.853
III. Finanzanlagen	465.833	487.403	511.868
<b>Anlagevermögen</b>	<b>485.501</b>	<b>568.790</b>	<b>578.335</b>
<b>B. Umlaufvermögen</b>			
I. Vorräte	53.989	41.590	57.281
II. Forderungen / Sonstige Vermögensgegenstände	90.396	158.433	252.195
III. Flüssige Mittel	1.980.336	1.634.380	1.000.524
<b>Umlaufvermögen</b>	<b>2.124.721</b>	<b>1.834.403</b>	<b>1.310.000</b>
<b>C. Rechnungsabgrenzungsposten</b>	<b>324</b>	<b>772</b>	<b>1.472</b>
<b>Aktiva</b>	<b>2.610.546</b>	<b>2.403.965</b>	<b>1.889.807</b>
<b>A. Eigenkapital</b>			
I. Gezeichnetes Kapital	25.000	25.000	25.000
II. Rücklagen	855.472	784.719	879.521
III. Bilanzgewinn / Bilanzverlust	0	0	0
<b>Eigenkapital</b>	<b>880.472</b>	<b>809.719</b>	<b>904.521</b>
<b>B. Rückstellungen</b>			
I. Rückstellungen für Pensionen u.ä. Verpflichtungen	245.607	261.291	288.317
II. Steuerrückstellungen	7.028	12.000	12.000
III. sonstige Rückstellungen	270.378	323.550	357.708
<b>Rückstellungen</b>	<b>523.013</b>	<b>596.841</b>	<b>658.025</b>
<b>C. Verbindlichkeiten</b>	<b>1.207.062</b>	<b>997.406</b>	<b>327.260</b>
<b>D. Rechnungsabgrenzungsposten</b>	<b>0</b>	<b>0</b>	<b>0</b>
<b>Passiva</b>	<b>2.610.546</b>	<b>2.403.965</b>	<b>1.889.807</b>

**Gewinn- und Verlustrechnung**

	2022	2023	2024
	€	€	€
1. Umsatzerlöse	641.624	721.736	810.813
2. Zuweisungen und Zuschüsse	3.770.767	3.971.187	3.770.250
3. Veränderung des Bestands an fertigen Leistungen	0	0	0
4. Andere aktivierte Eigenleistungen	0	0	0
5. Sonstige betriebliche Erträge	14.952	5.393	277.630
<b>6. Summe betriebliche Erträge</b>	<b>4.427.343</b>	<b>4.698.316</b>	<b>4.858.692</b>
7. Materialaufwand	514.925	630.475	491.699
8. Personalaufwand	2.647.414	2.865.635	3.160.004
9. Abschreibungen	12.458	15.582	14.920
10. Sonstige betriebliche Aufwendungen	1.184.115	1.306.629	1.161.518
<b>11. Summe betriebliche Aufwendungen</b>	<b>4.358.912</b>	<b>4.818.321</b>	<b>4.828.141</b>
<b>12. Betriebliches Ergebnis (EBIT)</b>	<b>68.431</b>	<b>-120.005</b>	<b>30.551</b>
13. Sonstige Zinsen / Finanzerträge	6.949	72.523	70.273
14. Zinsen und ähnliche Aufwendungen	0	3	12.230
<b>15. Finanzergebnis</b>	<b>6.949</b>	<b>72.519</b>	<b>58.043</b>
<b>16. Ergebnis vor Steuern (EBT)</b>	<b>75.380</b>	<b>-47.486</b>	<b>88.594</b>
17. Steuern	16.480	23.267	-6.208
<b>18. Jahresüberschuss / Jahresfehlbetrag</b>	<b>58.900</b>	<b>-70.753</b>	<b>94.802</b>
+ Entnahme aus Kapitalrücklage	0	70.753	0
- Einstellung in Gewinnrücklagen	58.900	0	94.802
<b>19. Bilanzgewinn / Bilanzverlust</b>	<b>0</b>	<b>0</b>	<b>0</b>

### 3.3 citeq

#### A. Allgemeine Daten für 2024

Citeq	
Scheibenstraße 109	www.citeq.de
48153 Münster	email: info@citeq.de
Telefon: (0251) 492-18 01	
Gründungsjahr: 2001	

#### Organe der eigenbetriebsähnlichen Einrichtung

Gesellschafterin	Stammkapital	Anteile
Stadt Münster	200.000 €	100,00 %

Betriebsleitung	Holger Nauendorff
Betriebsausschuss	<a href="https://www.stadt-muenster.de/sessionnet/sessionnetbi/gr0040.php">https://www.stadt-muenster.de/sessionnet/sessionnetbi/gr0040.php</a>

Beteiligungen der eigenbetriebsähnli. Einrichtung	Stammkapital	Anteile
d-NRW AöR	1.000 €	< 1,00 %
KDN - Dachverband kommunaler IT-Dienstleister*		

\* Die citeq ist Mitglied des KDN

#### Gegenstand und Leistungen der eigenbetriebsähnlichen Einrichtung

Die citeq ist eine eigenbetriebsähnliche Einrichtung der Stadt Münster. Ihr obliegt die Erbringung von Dienstleistungen im Bereich der Informationstechnologie (IT) einschließlich der Kommunikationstechnologie für die Stadt Münster, die übrigen Kooperationspartner der öffentlich-rechtlichen Vereinbarung (ÖrV über die gemeinsame Inanspruchnahme der eigenbetriebsähnlichen Einrichtung citeq der Stadt Münster) und sonstige Kunden im Rahmen des § 107 der GO NRW (u. a. das Bundesamt für Justiz, Bundesagentur für Arbeit, das Bundesverwaltungsamt, das Landeszentrum Gesundheit Nordrhein-Westfalen).

Zweck der Einrichtung ist die Optimierung des kommunalen Leistungsangebotes der Fachämter für Bürgerinnen und Bürger durch eine bedarfsorientierte Gestaltung von IT-Dienstleistungen für die Ämter und Einrichtungen der Stadtverwaltung Münster und die übrigen Kooperationspartner der öffentlich-rechtlichen Vereinbarung.

Die citeq ist als steuerungsrelevante Beteiligung der Stadt Münster eingestuft.

## B. Wirtschaftliche Daten

Einen Überblick über die wirtschaftlichen Unternehmensdaten geben die nachfolgenden Übersichten und Kennzahlen sowie die Bilanz und Gewinn- und Verlustrechnung. Weitere Informationen zum Jahresabschluss der eigenbetriebsähnlichen Einrichtung sind im Ratsinformationssystem der Stadt Münster (<https://www.stadt-muenster.de/sessionnet/sessionnetbi/vo0040.php?smcrecherche=7020>) unter der Vorlagennummer V/0323/2025 einsehbar.

### Finanz- und Beteiligungserträge/-aufwendungen

Die Finanz- und Beteiligungserträge/-aufwendungen stellen die Bruttoausschüttungen der Beteiligungen an die Stadt Münster (Erträge) bzw. die darauf anfallenden Steuerzahlungen oder die Zuschussaufwendungen (z.B. Zuführungen zur Kapitalrücklage) der Stadt Münster an die Beteiligungen dar.

T€	2022	2023	2024
Erträge des städtischen Haushalts	500	1.260	1.479
Aufwendungen des städtischen Haushalts	0	0	0

### Betriebswirtschaftliches Kennzahlen-Set\*

	2022	2023	2024
Eigenkapitalquote	17,6%	18,1%	15,3%
Eigenkapitalrentabilität	13,5%	13,5%	-3,1%
Liquidität 2. Grades	91,9%	87,1%	79,1%
Anlagendeckungsgrad 2	112,3%	112,1%	102,6%
Verschuldungsgrad	467,9%	452,1%	552,0%
Umsatzrentabilität	4,5%	4,5%	-0,8%
Personalintensität	45,4%	46,6%	48,2%
Anzahl der Beschäftigten	209	228	237

\* Die Definitionen der Kennzahlen sind im Anhang in Anlage 1 aufgeführt.

**Bilanz**

	31.12.2022	31.12.2023	31.12.2024
	€	€	€
<b>A. Anlagevermögen</b>			
I. Immaterielle Vermögensgegenstände	1.879.774	1.611.135	2.367.711
II. Sachanlagen	6.488.399	6.632.438	7.194.779
III. Finanzanlagen	32.053.956	33.689.191	35.143.730
<b>Anlagevermögen</b>	<b>40.422.130</b>	<b>41.932.764</b>	<b>44.706.220</b>
<b>B. Umlaufvermögen</b>			
I. Vorräte	202.260	241.223	218.363
II. Forderungen / Sonstige Vermögensgegenstände	29.984.394	28.723.742	27.865.267
III. Flüssige Mittel	5.215	5.600	7.907
<b>Umlaufvermögen</b>	<b>30.191.869</b>	<b>28.970.564</b>	<b>28.091.537</b>
<b>C. Rechnungsabgrenzungsposten</b>	<b>2.539.391</b>	<b>3.232.724</b>	<b>2.743.551</b>
<b>Aktiva</b>	<b>73.153.390</b>	<b>74.136.053</b>	<b>75.541.307</b>
<b>A. Eigenkapital</b>			
I. Gezeichnetes Kapital	200.000	200.000	200.000
II. Gewinnrücklagen	10.939.714	11.420.846	11.738.758
III. Bilanzgewinn / Bilanzverlust	1.741.040	1.807.880	-354.378
<b>Eigenkapital</b>	<b>12.880.755</b>	<b>13.428.726</b>	<b>11.584.380</b>
<b>B. Sonderposten aus Zuschüssen öffentlicher Hand</b>	<b>6.928</b>	<b>1.401</b>	<b>8.809</b>
<b>C. Rückstellungen</b>			-
I. Rückstellungen für Pensionen u.ä. Verpflichtungen	32.496.774	33.584.568	34.278.082
II. Steuerrückstellungen	0	8.892	2.591
III. sonstige Rückstellungen	2.099.260	1.725.233	2.167.942
<b>Rückstellungen</b>	<b>34.596.034</b>	<b>35.318.694</b>	<b>36.448.615</b>
<b>D. Verbindlichkeiten</b>	<b>25.548.324</b>	<b>25.307.886</b>	<b>27.471.738</b>
<b>E. Rechnungsabgrenzungsposten</b>	<b>121.349</b>	<b>79.346</b>	<b>27.765</b>
<b>Passiva</b>	<b>73.153.390</b>	<b>74.136.053</b>	<b>75.541.307</b>

**Gewinn- und Verlustrechnung**

	2022	2023	2024
	€	€	€
1. Umsatzerlöse	38.462.442	40.447.361	43.812.985
2. Veränderung des Bestands an fertigen Leistungen	0	0	0
3. Andere aktivierte Eigenleistungen	0	0	0
4. Sonstige betriebliche Erträge	533.415	462.505	257.955
<b>5. Summe betriebliche Erträge</b>	<b>38.995.857</b>	<b>40.909.865</b>	<b>44.070.939</b>
6. Materialaufwand	13.011.544	13.802.111	16.196.463
7. Personalaufwand	16.365.291	17.809.617	20.962.480
8. Abschreibungen	5.116.391	4.864.999	4.588.688
9. Sonstige betriebliche Aufwendungen	1.565.184	1.737.915	1.726.813
<b>10. Summe betriebliche Aufwendungen</b>	<b>36.058.410</b>	<b>38.214.643</b>	<b>43.474.444</b>
<b>11. Betriebliches Ergebnis (EBIT)</b>	<b>2.937.447</b>	<b>2.695.223</b>	<b>596.496</b>
12. Sonstige Zinsen / Finanzerträge	351.982	719.637	680.870
13. Zinsen und ähnliche Aufwendungen	1.516.832	1.566.998	1.597.818
<b>14. Finanzergebnis</b>	<b>-1.164.850</b>	<b>-847.361</b>	<b>-916.948</b>
<b>15. Ergebnis vor Steuern (EBT)</b>	<b>1.772.597</b>	<b>1.847.862</b>	<b>-320.452</b>
16. Steuern	31.557	39.982	33.926
<b>17. Jahresüberschuss / Jahresfehlbetrag</b>	<b>1.741.040</b>	<b>1.807.880</b>	<b>-354.378</b>
<b>18. Bilanzgewinn / Bilanzverlust</b>	<b>1.741.040</b>	<b>1.807.880</b>	<b>-354.378</b>

### 3.4 Theater Münster

#### A. Allgemeine Daten für 2023/2024

Theater Münster	
Neubrückenstraße 63	www.theater-muenster.com
48143 Münster	email: verwaltung-theater@stadt-muenster.de
Telefon: (0251) 59 09 –0	
Gründungsjahr: 1954 (seit 01.09.2008 eigenbetriebsähnliche Einrichtung der Stadt Münster)	

#### Organe der eigenbetriebsähnlichen Einrichtung

Gesellschafterin	Stammkapital	Anteile
Stadt Münster	50.000 €	100,00 %
<b>Betriebsleitung</b>	Dr. Katharina Kost-Tolmein (Generalintendantin & Leiterin Musiktheater) Dominik Baumann (Verwaltungsdirektor)	
<b>Betriebs- / Kulturausschuss</b>	<a href="https://www.stadt-muenster.de/sessionnet/sessionnetbi/gr0040.php">https://www.stadt-muenster.de/sessionnet/sessionnetbi/gr0040.php</a>	

#### Gegenstand und Leistungen der eigenbetriebsähnlichen Einrichtung

Zweck und Gegenstand der eigenbetriebsähnlichen Einrichtung ist die Förderung des kulturellen Lebens. Das Sinfonieorchester ist Bestandteil des Betriebes. Die Einrichtung kann zur Erfüllung des Betriebszwecks sowohl eigene Leistungen anbieten als auch die Bestrebungen und Aktivitäten Dritter unterstützen. Weiterhin verfolgt die Einrichtung ausschließlich und unmittelbar gemeinnützige Zwecke.

Das Theater Münster vereint am Standort Neubrückenstraße mit dem Musiktheater, Schauspiel, Tanztheater, Kinder- und Jugendtheater sowie dem Sinfonieorchester fünf Sparten unter einem Dach.

Zwischen dem Theater Münster und der Stadt Münster wurde ein Managementkontrakt mit einer Laufzeit vom 01.09.2022 bis 31.08.2027 vereinbart. Das Theater Münster ist als steuerungsrelevante Beteiligung der Stadt Münster eingestuft.

#### B. Wirtschaftliche Daten

Einen Überblick über die wirtschaftlichen Unternehmensdaten geben die nachfolgenden Übersichten und Kennzahlen sowie die Bilanz und Gewinn- und Verlustrechnung. Weitere Informationen zum Jahresabschluss der eigenbetriebsähnlichen Einrichtung sind im Ratsinformationsdienst der Stadt Münster (<https://www.stadt-muenster.de/sessionnet/sessionnetbi/vo0040.php?smcrecherche=7020>) unter der Vorlagennummer V/0106/2025 einsehbar.

## Finanz- und Beteiligungserträge/-aufwendungen

Die Finanz- und Beteiligungserträge/-aufwendungen stellen die Bruttoausschüttungen der Beteiligungen an die Stadt Münster (Erträge) bzw. die darauf anfallenden Steuerzahlungen oder die Zuschussaufwendungen (z.B. Zuführungen zur Kapitalrücklage) der Stadt Münster an die Beteiligungen dar.

T€	2021/2022	2022/2023	2023/2024
Erträge des städtischen Haushalts	2.257	0	0
Aufwendungen des städtischen Haushalts	22.987	23.141	24.138

## Betriebswirtschaftliches Kennzahlen-Set\*

	2021/2022	2022/2023	2023/2024
Eigenkapitalquote	32,7%	28,3%	28,3%
Eigenkapitalrentabilität	-11,1%	-24,6%	-50,3%
Liquidität 2. Grades	126,4%	200,6%	151,0%
Anlagendeckungsgrad 2	100,4%	102,2%	93,3%
Verschuldungsgrad	185,3%	174,8%	288,0%
Umsatzrentabilität	-34,9%	-37,0%	-40,9%
Personalintensität	75,4%	77,2%	76,1%
Anzahl der Beschäftigten	340	339	343

\* Die Definitionen der Kennzahlen sind im Anhang in Anlage 1 aufgeführt.


**Bilanz**

	31.08.2022	31.08.2023	31.08.2024
	€	€	€
<b>A. Anlagevermögen</b>			
I. Immaterielle Vermögensgegenstände	1.708	145	766
II. Sachanlagen	5.051.210	5.567.445	5.277.295
III. Finanzanlagen	5.089.155	5.085.040	5.105.690
<b>Anlagevermögen</b>	<b>10.142.073</b>	<b>10.652.630</b>	<b>10.383.751</b>
<b>B. Umlaufvermögen</b>			
I. Vorräte	105.657	95.718	100.980
II. Forderungen / Sonstige Vermögensgegenstände	5.640.641	3.825.164	3.265.980
III. Flüssige Mittel	11.713	33.388	22.123
<b>Umlaufvermögen</b>	<b>5.758.011</b>	<b>3.954.270</b>	<b>3.389.083</b>
<b>C. Rechnungsabgrenzungsposten</b>	<b>131.045</b>	<b>131.170</b>	<b>138.753</b>
<b>Aktiva</b>	<b>16.031.129</b>	<b>14.738.069</b>	<b>13.911.587</b>
<b>A. Eigenkapital</b>			
I. Gezeichnetes Kapital	50.000	50.000	50.000
II. Kapitalrücklagen	4.244.894	4.244.894	4.244.894
III. Gewinnvortrag / Verlustvortrag	1.533.073	899.611	-125.136
IV. Jahresüberschuss / Jahresfehlbetrag	-583.462	-1.024.747	-1.395.705
<b>Eigenkapital</b>	<b>5.244.505</b>	<b>4.169.758</b>	<b>2.774.053</b>
<b>B. Sonderposten für Zuwendungen</b>	<b>1.067.682</b>	<b>3.279.759</b>	<b>3.147.580</b>
<b>C. Rückstellungen</b>			
I. Rückstellungen für Pensionen u.ä. Verpflichtungen	3.865.994	3.442.257	3.766.549
II. sonstige Rückstellungen	2.129.127	2.117.126	2.507.650
<b>Rückstellungen</b>	<b>5.995.121</b>	<b>5.559.383</b>	<b>6.274.199</b>
<b>D. Verbindlichkeiten</b>	<b>3.605.267</b>	<b>1.376.430</b>	<b>1.450.755</b>
<b>E. Rechnungsabgrenzungsposten</b>	<b>118.554</b>	<b>352.739</b>	<b>264.999</b>
<b>Passiva</b>	<b>16.031.129</b>	<b>14.738.069</b>	<b>13.911.587</b>

**Gewinn- und Verlustrechnung**

	2021/2022	2022/2023	2023/2024
	€	€	€
1. Umsatzerlöse	1.673.074	2.767.169	3.408.561
2. Zuweisungen und Zuschüsse	24.045.273	25.022.071	25.210.085
3. Veränderung des Bestands an fertigen Leistungen	0	0	0
4. Andere aktivierte Eigenleistungen	28.302	13.429	31.242
5. Sonstige betriebliche Erträge	1.534.267	1.243.222	1.407.947
<b>6. Summe betriebliche Erträge</b>	<b>27.280.916</b>	<b>29.045.890</b>	<b>30.057.833</b>
7. Materialaufwand	2.496.360	2.322.234	2.540.696
8. Personalaufwand	20.994.856	23.322.310	24.043.069
9. Abschreibungen	788.759	755.825	836.672
10. Sonstige betriebliche Aufwendungen (einschl. Zinsen)	3.576.564	3.809.449	4.186.910
<b>11. Summe betriebliche Aufwendungen</b>	<b>27.856.539</b>	<b>30.209.817</b>	<b>31.607.347</b>
<b>12. Betriebliches Ergebnis (EBIT)</b>	<b>-575.623</b>	<b>-1.163.927</b>	<b>-1.549.514</b>
13. Sonstige Zinsen / Finanzerträge	600	140.821	156.654
14. Zinsen und ähnliche Aufwendungen	6.798	0	0
<b>15. Finanzergebnis</b>	<b>-6.198</b>	<b>140.821</b>	<b>156.654</b>
<b>16. Ergebnis vor Steuern (EBT)</b>	<b>-581.821</b>	<b>-1.023.106</b>	<b>-1.392.860</b>
17. Steuern	1.641	1.641	2.845
<b>18. Jahresüberschuss / Jahresfehlbetrag</b>	<b>-583.462</b>	<b>-1.024.747</b>	<b>-1.395.705</b>





## 4 Beteiligungen der Stadt Münster (ohne Stadtwerke Münster GmbH)

### 4.1 Westfälische Bauindustrie GmbH

#### A. Allgemeine Daten für 2024

Westfälische Bauindustrie GmbH (WBI)	
Engelstraße 49	www.wbi-muenster.de/
48143 Münster	email: info@wbi-muenster.de
Telefon: (0251) 97 232 - 0	
Gründungsjahr: 1924	

#### Organe der Gesellschaft

Gesellschafter/in	Stammkapital	Anteile
Stadtwerke Münster GmbH	21.413.700 €	99,00 %
Stadt Münster	216.300 €	1,00 %
<b>Gesamt</b>	<b>21.630.000 €</b>	<b>100,00 %</b>

<b>Geschäftsführung</b>	Frank Gäfgen
<b>Aufsichtsrat</b>	<a href="https://www.stadt-muenster.de/sessionnet/sessionnetbi/gr0040.php">https://www.stadt-muenster.de/sessionnet/sessionnetbi/gr0040.php</a>
<b>Gesellschafterversammlung</b>	Vertretungen der Gesellschafterinnen

#### Gegenstand und Leistungen des Unternehmens

Die Westfälische Bauindustrie GmbH (WBI) ist eine kommunale Gesellschaft der Stadt Münster. Sie bewirtschaftet umfassend den ruhenden Verkehr in der Stadt Münster, baut und betreibt Parkhäuser und Umsteigeanlagen zur Vernetzung von Motorisiertem Individualverkehr (MIV) und Öffentlichem Personennahverkehr (ÖPNV) wie Park+Ride-Anlagen, Fahrradparkanlagen und betreibt Fahrradverleihsysteme. Die WBI errichtet und betreibt bauliche Sicherungsmaßnahmen im städtischen Interesse zum Schutz von Wegen, Straßen und Plätzen. Sie engagiert sich im Bereich des Bauens als Bauherrin im eigenen Namen oder als Baubetreuerin im fremden Namen unter Beachtung der öffentlichen Zwecksetzung in solchen Bereichen, die strukturell zur Stadtentwicklung in Münster beitragen. Hierzu gehören Gewerbe- oder Handwerkerzentren, Projekte zur wohnungsnahen Grundversorgung in der Entwicklung/Verbesserung von Wohnbereichen, Bau von Schulen, Kitas und Flüchtlingseinrichtungen sowie soziale Infrastruktureinrichtungen. Das bei der WBI vorhandene Spezialwissen kann, soweit damit ein öffentlicher Zweck verfolgt wird, innerhalb der durch die Gemeindeordnung gezogenen Grenzen örtlich durch die Übernahme von Beratungs-, Planungs- oder Bauaufträge für Dritte vermarktet werden. In diesem Zusammenhang dürfen begleitend auch kaufmännische- und Verwaltungsdienstleistungen erbracht werden. Die Gesellschaft bewirtschaftet das eigene Grundvermögen. Sie kann Grundstücke erwerben, belasten und veräußern sowie Erbbaurechte ausgeben und erwerben. Sie kann die Vermarktung von Grundstücken im Konzern der Stadt Münster im Wege der Geschäftsbesorgung übernehmen. Die WBI kann die Verwaltung von Eigentümergemeinschaften übernehmen, soweit sie Miteigentümerin ist. Dies gilt ebenfalls, wenn diese Tätigkeit auf Veranlassung einer Gesellschafterin erfolgt und hierfür ein öffentliches Interesse besteht, die diese kommunale Betätigung erfordert.

Die WBI ist als steuerungsrelevante Beteiligung der Stadt Münster eingestuft.

## B. Wirtschaftliche Daten

Einen Überblick über die wirtschaftlichen Unternehmensdaten geben die nachfolgenden Übersichten und Kennzahlen sowie die Bilanz und Gewinn- und Verlustrechnung. Weitere Informationen zum Jahresabschluss des Unternehmens können gemäß den Offenlegungspflichten der §§ 325 ff. HGB im Unternehmensregister unter <https://www.unternehmensregister.de/> eingesehen bzw. dort angefragt werden.

### Übersicht der bewirtschafteten bzw. verwalteten Objekte der WBI

#### Parkeinrichtungen im Eigentum der WBI

	Anzahl der Einstellplätze	2022	2023	2024
Parkhaus Aegidiimarkt	780	330.016	408.097	416.529
Parkhaus Theater	793	235.837	244.706	277.076
Parkhaus Bremer Platz	416	139.052	144.903	140.240
Parkhaus Bahnhofstraße	339	126.309	133.814	127.690
Parkhaus Engelenschanze	480	191.499	224.897	227.253
Parkhaus Münster Arkaden	250	213.680	226.038	232.722
Parkhaus Stubengasse	318	246.963	257.332	287.464
Parkhaus Alter Steinweg	390	352.620	358.780	389.875
<b>Summe der Kurzparkungen</b>	<b>3.766</b>	<b>1.835.976</b>	<b>1.998.567</b>	<b>2.098.849</b>

### Verwaltung von Eigentümergemeinschaften und Vermietung der WBI-eigenen Objekte (2024)

Anzahl der Objekte	WBI-eigene Objekte	Fremdeigentum Gewerbeobjekte	Fremdeigentum Wohnungen
Eigentümergeinschaft Aaseemarkt	24	3	40
Eigentümergeinschaft Aegidiimarkt	19	20	56
Eigentümergeinschaft Hamannplatz 1-29	6	13	-
Eigentümergeinschaft Hamannplatz 30-40	6	6	-
Eigentümergeinschaft Stadtmuseum/Salzhof	5	Stadtmuseum	-

### Finanz- und Beteiligungserträge/-aufwendungen

Die Finanz- und Beteiligungserträge/-aufwendungen stellen die Bruttoausschüttungen der Beteiligungen an die Stadt Münster (Erträge) bzw. die darauf anfallenden Steuerzahlungen oder die Zuschussaufwendungen (z.B. Zuführungen zur Kapitalrücklage) der Stadt Münster an die Beteiligungen dar.

T€	2022	2023	2024
Erträge des städtischen Haushalts	30	0	15
Aufwendungen des städtischen Haushalts	8	0	4

### Betriebswirtschaftliches Kennzahlen-Set\*

	2022	2023	2024
Eigenkapitalquote	65,9%	62,8%	56,4%
Eigenkapitalrentabilität	12,3%	8,0%	9,4%
Liquidität 2. Grades	41,7%	138,6%	28,7%
Anlagendeckungsgrad 2	89,8%	99,3%	95,0%
Verschuldungsgrad	51,5%	59,2%	77,3%
Umsatzrentabilität	23,8%	15,3%	17,5%
Personalintensität	16,3%	13,5%	10,9%
Anzahl der Beschäftigten zum 31.12.	19	19	20

\* Die Definitionen der Kennzahlen sind im Anhang in Anlage 1 aufgeführt.

**Bilanz**

	31.12.2022	31.12.2023	31.12.2024
	€	€	€
<b>A. Anlagevermögen</b>			
I. Immaterielle Vermögensgegenstände	8	8	24.993
II. Sachanlagen	40.622.744	45.828.219	52.339.896
III. Finanzanlagen	0	0	
<b>Anlagevermögen</b>	<b>40.622.752</b>	<b>45.828.227</b>	<b>52.364.889</b>
<b>B. Umlaufvermögen</b>			
I. Vorräte	0	0	2.542.302
II. Forderungen / Sonstige Vermögensgegenstände	1.179.509	1.050.203	934.246
III. Flüssige Mittel	685.929	1.595.236	772.030
<b>Umlaufvermögen</b>	<b>1.865.438</b>	<b>2.645.439</b>	<b>4.248.579</b>
<b>Aktiva</b>	<b>42.488.191</b>	<b>48.473.666</b>	<b>56.613.468</b>
<b>A. Eigenkapital</b>			
I. Gezeichnetes Kapital	21.630.000	21.630.000	21.630.000
II. Kapitalrücklagen	2.350.000	2.350.000	2.350.000
III. Gewinnrücklagen	4.000.000	4.950.000	6.450.000
IV. Bilanzgewinn / Bilanzverlust	40.466	1.512.591	1.502.353
<b>Eigenkapital</b>	<b>28.020.466</b>	<b>30.442.591</b>	<b>31.932.353</b>
<b>B. Rückstellungen</b>			
I. Rückstellungen für Pensionen u.ä. Verpflichtungen	112.000	265.777	405.100
II. Steuerrückstellungen	929.135	561.882	313.151
III. sonstige Rückstellungen	370.534	298.074	388.284
<b>Rückstellungen</b>	<b>1.411.669</b>	<b>1.125.733</b>	<b>1.106.535</b>
<b>C. Verbindlichkeiten</b>	<b>12.807.603</b>	<b>16.707.067</b>	<b>23.373.721</b>
<b>D. Rechnungsabgrenzungsposten</b>	<b>212.502</b>	<b>198.276</b>	<b>200.859</b>
<b>E. Passive latente Steuern</b>	<b>35.951</b>	<b>0</b>	<b>0</b>
<b>Passiva</b>	<b>42.488.191</b>	<b>48.473.666</b>	<b>56.613.468</b>

**Gewinn- und Verlustrechnung**

	2022	2023	2024
	€	€	€
1. Umsatzerlöse	14.455.863	15.787.269	17.091.351
2. Veränderung des Bestands an fertigen Leistungen	0	0	2.542.302
3. Andere aktivierte Eigenleistungen	56.000	75.000	50.000
4. Sonstige betriebliche Erträge	33.138	18.010	25.812
<b>5. Summe betriebliche Erträge</b>	<b>14.545.002</b>	<b>15.880.278</b>	<b>19.709.466</b>
6. Materialaufwand	5.965.975	8.328.811	10.797.612
7. Personalaufwand	1.475.198	1.593.134	1.572.596
8. Abschreibungen	1.299.964	1.436.456	1.607.267
9. Sonstige betriebliche Aufwendungen	334.499	428.381	511.559
<b>10. Summe betriebliche Aufwendungen</b>	<b>9.075.636</b>	<b>11.786.781</b>	<b>14.489.033</b>
<b>11. Betriebliches Ergebnis (EBIT)</b>	<b>5.469.365</b>	<b>4.093.497</b>	<b>5.220.433</b>
12. Sonstige Zinsen / Finanzerträge	105	54.985	26.979
13. Zinsen und ähnliche Aufwendungen	229.316	274.272	293.845
<b>14. Finanzergebnis</b>	<b>-229.211</b>	<b>-219.287</b>	<b>-266.867</b>
<b>15. Ergebnis vor Steuern (EBT)</b>	<b>5.240.154</b>	<b>3.874.211</b>	<b>4.953.566</b>
16. Steuern	1.806.233	1.452.086	1.963.804
<b>17. Jahresüberschuss / Jahresfehlbetrag</b>	<b>3.433.921</b>	<b>2.422.125</b>	<b>2.989.763</b>
+ Gewinnvortrag (+) / Verlustvortrag (-)	6.545	40.466	12.591
- Einstellung in Gewinnrücklagen	3.400.000	950.000	1.500.000
+ Entnahme aus Gewinnrücklagen	0	0	0
<b>18. Bilanzgewinn / Bilanzverlust</b>	<b>40.466</b>	<b>1.512.591</b>	<b>1.502.353</b>

## 4.2 Wohn + Stadtbau Wohnungsunternehmen der Stadt Münster GmbH

### A. Allgemeine Daten für 2024

Wohn + Stadtbau Wohnungsunternehmen der Stadt Münster GmbH	
Steinfurter Straße 60	www.wohnstadtbau.de
48149 Münster	email: service@wohnstadtbau.de
Telefon: (0251) 70 08 0	
Gründungsjahr: 2004 (1928 als Deutsches Heim)	

### Organe der Gesellschaft

Gesellschafterin	Stammkapital	Anteile
Stadt Münster	7.000.000 €	100,00 %
<b>Geschäftsführung</b>	Stefan Wismann	
<b>Aufsichtsrat</b>	<a href="https://www.stadt-muenster.de/sessionnet/sessionnetbi/gr0040.php">https://www.stadt-muenster.de/sessionnet/sessionnetbi/gr0040.php</a>	
<b>Gesellschafterversammlung</b>	Vertretung der Gesellschafterin	

Beteiligungen der Gesellschaft	Stammkapital	Anteile
Wohnungsgesellschaft Große Lodden mbH	25.000 €	100,00 %

### Gegenstand und Leistungen des Unternehmens

Zweck der Gesellschaft ist vorrangig eine sichere und sozial verantwortbare Wohnungsversorgung der breiten Schichten der Bevölkerung (gemeinnütziger Zweck). Die Gesellschaft errichtet, betreut, bewirtschaftet und verwaltet Bauten in allen Rechts- und Nutzungsformen. Sie kann Grundstücke erwerben, belasten, veräußern, Erbbaurechte ausgeben und erwerben sowie Gemeinschaftsanlagen, Läden und Gewerbebauten errichten und auch als Dienstleistungen betreuen. Zur Erreichung des genannten Zwecks kann die Gesellschaft alle Geschäfte betreiben, die dem Gesellschaftszweck dienen. Sie ist berechtigt, andere Unternehmen zu erwerben oder sich an solchen zu beteiligen. Die Gesellschaft führt ihre Geschäfte nach wirtschaftlichen Grundsätzen unter Wahrung der sozialen Belange im Sinne dieses Gesellschaftsvertrages.

Die Wohn + Stadtbau Wohnungsunternehmen der Stadt Münster GmbH (Wohn + Stadtbau) versorgt vorrangig breite Bevölkerungsschichten mit Wohnraum. Dabei werden auch die Anliegen von sozial und wirtschaftlich benachteiligten Personengruppen berücksichtigt.

Zwischen der Wohn + Stadtbau und der Stadt Münster wurde ein Managementkontrakt mit einer Laufzeit vom 01.01.2022 bis 31.12.2026 vereinbart. Die Wohn + Stadtbau ist als steuerungsrelevante Beteiligung der Stadt Münster eingestuft.

## B. Wirtschaftliche Daten

Einen Überblick über die wirtschaftlichen Unternehmensdaten geben die nachfolgenden Übersichten und Kennzahlen sowie die Bilanz und Gewinn- und Verlustrechnung. Weitere Informationen zum Jahresabschluss des Unternehmens können gemäß den Offenlegungspflichten der §§ 325 ff. HGB im Unternehmensregister unter <https://www.unternehmensregister.de/> eingesehen bzw. dort angefragt werden.

### Übersicht des von der Wohn + Stadtbau insgesamt verwalteten Bestandes

	Eigener Bestand		Fremdverwalteter Bestand		Insgesamt	
	31.12.2023	30.12.2024	31.12.2023	30.12.2024	31.12.2023	30.12.2024
Mietwohnungen	6.678	6.803	1.031	1.030	7.709	7.833
gewerbliche Einheiten	147	151	28	29	175	180
Garagen / Stellplätze	4.154	4.215	454	464	4.608	4.679
Wohn-/Nutzfläche (m²)	495.370	500.481	70.196	70.196	565.565	570.677

### Finanz- und Beteiligungserträge/-aufwendungen

Die Finanz- und Beteiligungserträge/-aufwendungen stellen die Bruttoausschüttungen der Beteiligungen an die Stadt Münster (Erträge) bzw. die darauf anfallenden Steuerzahlungen oder die Zuschussaufwendungen (z.B. Zuführungen zur Kapitalrücklage) der Stadt Münster an die Beteiligungen dar.

T€	2022	2023	2024
Erträge des städtischen Haushalts	0	0	0
Aufwendungen des städtischen Haushalts	0	0	0

### Betriebswirtschaftliches Kennzahlen-Set\*

	2022	2023	2024
Eigenkapitalquote	23,2%	23,2%	23,7%
Eigenkapitalrentabilität	3,9%	5,3%	5,9%
Liquidität 2. Grades	34,9%	40,0%	19,1%
Anlagendeckungsgrad 2	93,7%	92,9%	93,0%
Verschuldungsgrad	330,8%	331,4%	322,3%
Umsatzrentabilität	8,4%	10,4%	11,3%
Personalintensität	13,3%	11,1%	12,3%
Anzahl der Beschäftigten (Jahresdurchschnitt)	109	121	124

\* Die Definitionen der Kennzahlen sind im Anhang in Anlage 1 aufgeführt.

**Bilanz**

	31.12.2022	31.12.2023	31.12.2024
	€	€	€
<b>A. Anlagevermögen</b>			
I. Immaterielle Vermögensgegenstände	49.159	18.889	1.289
II. Sachanlagen	480.222.991	526.300.971	557.421.199
III. Finanzanlagen	3.625.760	4.497.153	4.467.485
<b>Anlagevermögen</b>	<b>483.897.909</b>	<b>530.817.013</b>	<b>561.889.973</b>
<b>B. Umlaufvermögen</b>			
I. Zum Verkauf bestimmte Grundstücke und andere Vorräte	21.788.393	31.067.476	36.084.219
II. Forderungen / Sonstige Vermögensgegenstände	2.883.615	8.301.417	2.705.576
III. Flüssige Mittel	17.102.695	11.738.993	5.167.281
<b>Umlaufvermögen</b>	<b>41.774.703</b>	<b>51.107.886</b>	<b>43.957.077</b>
<b>C. Rechnungsabgrenzungsposten</b>	<b>661.915</b>	<b>707.916</b>	<b>683.515</b>
<b>Aktiva</b>	<b>526.334.527</b>	<b>582.632.815</b>	<b>606.530.565</b>
<b>A. Eigenkapital</b>			
I. Gezeichnetes Kapital	7.000.000	7.000.000	7.000.000
II. Kapitalrücklagen	21.997.403	27.677.403	27.677.403
III. Gewinnrücklagen	88.317.827	93.171.714	100.392.384
IV. Gewinnvortrag / Verlustvortrag	95.345	0	0
V. Jahresüberschuss / Jahresfehlbetrag	4.758.543	7.220.670	8.539.008
<b>Eigenkapital</b>	<b>122.169.117</b>	<b>135.069.787</b>	<b>143.608.796</b>
<b>B. Rückstellungen</b>			
I. Rückstellungen für Pensionen u.ä. Verpflichtungen	1.172.627	1.163.809	1.149.697
II. Steuerrückstellungen	1.375.000	288.331	840.070
III. sonstige Rückstellungen	2.108.223	3.738.616	5.705.433
<b>Rückstellungen</b>	<b>4.655.850</b>	<b>5.190.756</b>	<b>7.695.200</b>
<b>C. Verbindlichkeiten</b>	<b>387.206.196</b>	<b>406.809.955</b>	<b>419.132.244</b>
<b>D. Rechnungsabgrenzungsposten</b>	<b>12.303.364</b>	<b>35.562.317</b>	<b>36.094.325</b>
<b>Passiva</b>	<b>526.334.527</b>	<b>582.632.815</b>	<b>606.530.565</b>

**Gewinn- und Verlustrechnung**

	2022	2023	2024
	€	€	€
1. Umsatzerlöse	56.915.379	69.521.973	75.233.615
2. Veränderung des Bestands an unfertigen Leistungen	1.587.410	7.557.722	2.972.055
3. Andere aktivierte Eigenleistungen	911.753	1.217.756	1.287.866
4. Sonstige betriebliche Erträge	789.627	2.073.055	2.198.325
<b>5. Summe betriebliche Erträge</b>	<b>60.204.169</b>	<b>80.370.506</b>	<b>81.691.861</b>
6. Materialaufwand	29.683.015	44.097.675	41.920.034
7. Personalaufwand	6.629.241	7.509.487	8.247.319
8. Abschreibungen	10.282.958	12.937.076	13.684.354
9. Sonstige betriebliche Aufwendungen	3.297.599	3.318.043	2.984.481
<b>10. Summe betriebliche Aufwendungen</b>	<b>49.892.813</b>	<b>67.862.282</b>	<b>66.836.189</b>
<b>11. Betriebliches Ergebnis (EBIT)</b>	<b>10.311.355</b>	<b>12.508.224</b>	<b>14.855.672</b>
12. Sonstige Zinsen / Finanzerträge	152.232	432.453	407.256
13. Zinsen und ähnliche Aufwendungen	3.640.489	4.060.634	4.772.251
<b>14. Finanzergebnis</b>	<b>-3.488.257</b>	<b>-3.628.181</b>	<b>-4.364.995</b>
<b>15. Ergebnis vor Steuern (EBT)</b>	<b>6.823.098</b>	<b>8.880.043</b>	<b>10.490.677</b>
16. Steuern	2.064.556	1.659.373	1.951.669
<b>17. Jahresüberschuss / Jahresfehlbetrag</b>	<b>4.758.543</b>	<b>7.220.670</b>	<b>8.539.008</b>

## 4.2.1 Wohnungsgesellschaft Große Lodden mbH

### A. Allgemeine Daten für 2024

Wohnungsgesellschaft Große Lodden mbH (WGL)	
Steinfurter Straße 60	www.wohnstadtbau.de
48149 Münster	email: info@wohnstadtbau.de
Telefon: (0251) 700 82 00	
Gründungsjahr: 2005	

### Organe der Gesellschaft

Gesellschafterin	Stammkapital	Anteile
Wohn + Stadtbau Wohnungsunternehmen der Stadt Münster GmbH	25.000 €	100,00 %
<b>Geschäftsführung</b>	Stefan Wismann	
<b>Gesellschafterversammlung</b>	Vertretung der Gesellschafterin	

### Gegenstand und Leistungen des Unternehmens

Zweck der 100 %igen Tochtergesellschaft der W+S ist insbesondere die Verbesserung der Wohnraumsituation in dem Wohngebiet „Osthuesheide“ in Münster. Dies soll insbesondere durch folgende Maßnahmen erreicht werden:

- Instandhaltung und gegebenenfalls Modernisierung von Wohneinheiten bzw. Gebäuden
- Wirtschaftlich vertretbare Mieten für Mieter und Vermieter
- Schaffung eines zeitlich längerfristig stabilen Eigentümer- und Mietermixes

Zu diesem Zweck erwirbt, veräußert und bewirtschaftet die Gesellschaft Wohneinheiten in dem Gebiet „Osthuesheide“. Der Straßenzug Osthuesheide wurde zwischenzeitlich umbenannt in Middelkamp. Die Aktivitäten beschränken sich auf die WEG III (Bonnenkamp 63 bis 73 sowie bisher Osthuesheide 75 bis 99, jetzt Middelkamp 1 bis 17 und Middelkamp 2 bis 8). Die Geschäftsbesorgung erfolgt durch die W+S.

### B. Wirtschaftliche Daten

Einen Überblick über die wirtschaftlichen Unternehmensdaten geben die Bilanz und Gewinn- und Verlustrechnung. Weitere Informationen zum Jahresabschluss des Unternehmens können gemäß den Offenlegungspflichten der §§ 325 ff. HGB im Unternehmensregister unter <https://www.unternehmensregister.de/> eingesehen bzw. dort angefragt werden.

**Bilanz**

	31.12.2022	31.12.2023	31.12.2024
	€	€	€
<b>A. Anlagevermögen</b>			
I. Immaterielle Vermögensgegenstände	0	0	0
II. Sachanlagen	5.966.133	5.810.387	5.654.641
III. Finanzanlagen	0	0	0
<b>Anlagevermögen</b>	<b>5.966.133</b>	<b>5.810.387</b>	<b>5.654.641</b>
<b>B. Umlaufvermögen</b>			
I. Zum Verkauf bestimmte Grundstücke und andere Vorräte	232.841	337.611	269.107
II. Forderungen / Sonstige Vermögensgegenstände	348.751	776.441	433.825
III. Flüssige Mittel	141.735	201.954	168.205
<b>Umlaufvermögen</b>	<b>723.326</b>	<b>1.316.006</b>	<b>871.137</b>
<b>Aktiva</b>	<b>6.689.459</b>	<b>7.126.393</b>	<b>6.525.778</b>
<b>A. Eigenkapital</b>			
I. Gezeichnetes Kapital	25.000	25.000	25.000
II. Kapitalrücklagen	3.470.357	4.170.357	4.170.357
III. Gewinnrücklagen	0	0	0
IV. Gewinnvortrag / Verlustvortrag	0	0	0
V. Jahresüberschuss / Jahresfehlbetrag	0	0	0
<b>Eigenkapital</b>	<b>3.495.357</b>	<b>4.195.357</b>	<b>4.195.357</b>
<b>B. Rückstellungen</b>	<b>398.956</b>	<b>49.800</b>	<b>13.050</b>
<b>C. Verbindlichkeiten</b>	<b>2.795.146</b>	<b>2.881.235</b>	<b>2.317.371</b>
<b>Passiva</b>	<b>6.689.459</b>	<b>7.126.393</b>	<b>6.525.778</b>

**Gewinn- und Verlustrechnung**

	2022	2023	2024
	€	€	€
1. Umsatzerlöse	724.624	749.065	797.021
2. Veränderung des Bestands an unfertigen Leistungen	-5.860	104.770	-68.504
3. Andere aktivierte Eigenleistungen	0	0	0
4. Sonstige betriebliche Erträge	25.579	94.779	37.598
<b>5. Summe betriebliche Erträge</b>	<b>744.343</b>	<b>948.614</b>	<b>766.116</b>
6. Materialaufwand	347.660	392.421	336.787
7. Personalaufwand	0	0	0
8. Abschreibungen	155.746	155.746	155.746
9. Sonstige betriebliche Aufwendungen	72.986	12.305	35.576
<b>10. Summe betriebliche Aufwendungen</b>	<b>576.391</b>	<b>560.472</b>	<b>528.109</b>
<b>11. Betriebliches Ergebnis (EBIT)</b>	<b>167.952</b>	<b>388.142</b>	<b>238.007</b>
12. Sonstige Zinsen / Finanzerträge	0	1.243	5.316
13. Zinsen und ähnliche Aufwendungen	25.498	26.381	20.144
<b>14. Finanzergebnis</b>	<b>-25.498</b>	<b>-25.138</b>	<b>-14.828</b>
<b>15. Ergebnis vor Steuern (EBT)</b>	<b>142.454</b>	<b>363.004</b>	<b>223.179</b>
16. Steuern	0	0	0
17. Erträge / Aufwendungen (-) aus Gewinnabführungsvertrag	-142.454	-363.004	-223.179
<b>18. Jahresüberschuss / Jahresfehlbetrag</b>	<b>0</b>	<b>0</b>	<b>0</b>

## 4.3 Bauwerke Münster GmbH

### A. Allgemeine Daten für 2024

<b>Bauwerke Münster GmbH</b>	
Klemensstraße 10	<a href="https://bauwerke-ms.de">https://bauwerke-ms.de</a>
48143 Münster	email: <a href="mailto:info@bauwerke-ms.de">info@bauwerke-ms.de</a>
Gründungsjahr: 2022	

### Organe der Gesellschaft

Gesellschafterin	Stammkapital	Anteile
Stadt Münster	100.000 €	100,00 %
<b>Geschäftsführung</b>	Andrea Piehl	
<b>Aufsichtsrat</b>	<a href="https://www.stadt-muenster.de/sessionnet/sessionnetbi/gr0040.php">https://www.stadt-muenster.de/sessionnet/sessionnetbi/gr0040.php</a>	
<b>Gesellschafterversammlung</b>	Vertretung der Gesellschafterin	

### Gegenstand und Leistungen des Unternehmens

Gegenstand der Gesellschaft ist für die Stadt Münster oder eine ihrer Beteiligungen innerhalb des Stadtgebietes Münsters

- der Bau und der Betrieb von Gebäuden und Anlagen, die kommunalen örtlichen Zwecken dienen, auf eigenen oder auf Grundstücken im Eigentum der Stadt Münster oder einer Beteiligung der Stadt Münster, einschließlich dem Bauen als Bauherr im eigenen Namen oder der Baubetreuung,
- die Übernahme von Beratungs-, Planungs- oder Bauleistungen für die Stadt Münster oder eine ihrer Beteiligungen innerhalb des Stadtgebietes Münster,
- der Erwerb, die Verwaltung und Vermietung von Immobilien und immobilienähnlichen Rechten zu kommunalen Zwecken, die Verwaltung und Nutzung eigenen Grundbesitzes, auch durch Einräumung von Erbbau- oder Dauernutzungsrechten und alle damit im Zusammenhang stehenden Leistungen,
- die Errichtung, der Betrieb und der Erwerb von Infrastruktur, die kommunalen Zwecken dient, im Bereich der Mobilität sowie
- die Erbringung der damit im Zusammenhang stehenden Dienstleistungen und Geschäften, die der Erreichung des Gesellschaftszwecks mittelbar oder unmittelbar zu dienen bestimmt sind.

### B. Wirtschaftliche Daten

Einen Überblick über die wirtschaftlichen Unternehmensdaten geben die nachfolgenden Übersichten und Kennzahlen sowie die Bilanz und Gewinn- und Verlustrechnung. Weitere Informationen zum Jahresabschluss des Unternehmens können gemäß den Offenlegungspflichten der §§ 325 ff. HGB im Unternehmensregister unter <https://www.unternehmensregister.de/> eingesehen bzw. dort angefragt werden.

Im Dezember 2022 hat der Rat der Stadt Münster beschlossen, die Bauwerke Münster GmbH direkt bei der Stadt Münster anzusiedeln. Die gesellschaftsrechtliche Umsetzung dieses Beschlusses erfolgte zum 01.01.2024. Die Bauwerke Münster GmbH wurde ab dem Geschäftsjahr 2024 als steuerungsrelevante Beteiligung eingestuft.

## Finanz- und Beteiligungserträge/-aufwendungen

Die Finanz- und Beteiligungserträge/-aufwendungen stellen die Bruttoausschüttungen der Beteiligungen an die Stadt Münster (Erträge) bzw. die darauf anfallenden Steuerzahlungen oder die Zuschussaufwendungen (z.B. Zuführungen zur Kapitalrücklage) der Stadt Münster an die Beteiligungen dar.

T€	2022	2023	2024
Erträge des städtischen Haushalts	-	-	0
Aufwendungen des städtischen Haushalts	-	-	0

## Betriebswirtschaftliches Kennzahlen-Set\*

	2022	2023	2024
Eigenkapitalquote	4,2%	44,3%	6,7%
Eigenkapitalrentabilität	-10,6%	-16,7%	6,1%
Liquidität 2. Grades	8,1%	141,0%	74,3%
Anlagendeckungsgrad 2	n.a.	n.a.	1.631,8%
Verschuldungsgrad	2.254,0%	125,5%	1.395,0%
Umsatzrentabilität	n.a.	-0,3%	100,0%
Personalintensität	0,0%	0,0%	8,4%
Anzahl der Beschäftigten	0	0	3

\* Die Definitionen der Kennzahlen sind im Anhang in Anlage 1 aufgeführt.

**Bilanz**

	31.12.2022	31.12.2023	31.12.2024
	€	€	€
<b>A. Anlagevermögen</b>			
I. Immaterielle Vermögensgegenstände	0	0	6.066
II. Sachanlagen	0	0	0
III. Finanzanlagen	0	0	0
<b>Anlagevermögen</b>	<b>0</b>	<b>0</b>	<b>6.066</b>
<b>B. Umlaufvermögen</b>			
I. Vorräte	2.355.622	49.813	457.236
II. Forderungen / Sonstige Vermögensgegenstände	159.278	34.402	1.012.241
III. Flüssige Mittel	38.818	125.420	74
<b>Umlaufvermögen</b>	<b>2.553.718</b>	<b>209.635</b>	<b>1.469.550</b>
<b>C. Rechnungsabgrenzungsposten</b>	<b>0</b>	<b>0</b>	<b>4.160</b>
<b>Aktiva</b>	<b>2.553.718</b>	<b>209.635</b>	<b>1.479.776</b>
<b>A. Eigenkapital</b>			
I. Gezeichnetes Kapital	100.000	100.000	100.000
II. Kapitalrücklagen	23.709	23.709	23.709
III. Gewinnvortrag / Verlustvortrag	-3.728	-15.225	-30.751
IV. Jahresüberschuss / Jahresfehlbetrag	-11.497	-15.526	6.024
<b>Eigenkapital</b>	<b>108.483</b>	<b>92.958</b>	<b>98.982</b>
<b>B. Rückstellungen</b>	<b>3.075</b>	<b>3.300</b>	<b>18.300</b>
<b>C. Verbindlichkeiten</b>	<b>2.442.160</b>	<b>113.377</b>	<b>1.362.494</b>
<b>Passiva</b>	<b>2.553.718</b>	<b>209.635</b>	<b>1.479.776</b>

**Gewinn- und Verlustrechnung**

	2022	2023	2024
	€	€	€
1. Umsatzerlöse	0	4.991.085	6.024
2. Veränderung des Bestands an fertigen Leistungen	2.355.622	-2.305.809	3.723.369
3. Andere aktivierte Eigenleistungen	0	0	0
4. Sonstige betriebliche Erträge	0	0	9.199
<b>5. Summe betriebliche Erträge</b>	<b>2.355.622</b>	<b>2.685.276</b>	<b>3.738.592</b>
6. Materialaufwand	2.281.443	2.647.645	3.216.509
7. Personalaufwand	0	0	310.137
8. Abschreibungen	0	0	6.070
9. Sonstige betriebliche Aufwendungen	79.816	19.772	162.574
<b>10. Summe betriebliche Aufwendungen</b>	<b>2.361.259</b>	<b>2.667.417</b>	<b>3.695.290</b>
<b>11. Betriebliches Ergebnis (EBIT)</b>	<b>-5.637</b>	<b>17.859</b>	<b>43.302</b>
12. Sonstige Zinsen / Finanzerträge	0	0	622
13. Zinsen und ähnliche Aufwendungen	5.860	33.385	37.624
<b>14. Finanzergebnis</b>	<b>-5.860</b>	<b>-33.385</b>	<b>-37.002</b>
<b>15. Ergebnis vor Steuern (EBT)</b>	<b>-11.497</b>	<b>-15.526</b>	<b>6.300</b>
16. Steuern	0	0	276
<b>17. Jahresüberschuss / Jahresfehlbetrag</b>	<b>-11.497</b>	<b>-15.526</b>	<b>6.024</b>

## 4.4 Messe und Congress Centrum Halle Münsterland GmbH

### A. Allgemeine Daten für 2024

Messe und Congress Centrum Halle Münsterland GmbH	
Albersloher Weg 32	www.mcc-halle-muensterland.de
48155 Münster	email: info@mcc-halle-muensterland.de
Telefon: (0251) 66 00-0	
Gründungsjahr: 1926	

### Organe der Gesellschaft

Gesellschafter/in	Stammkapital	Anteile
Stadt Münster	1.191.350 €	92,09 %
Rinder-Union West eG	51.150 €	3,95 %
Westf. Pferdestammbuch e.V.	25.600 €	1,98 %
Schweineerzeuger Nord-West eG	25.600 €	1,98 %
<b>Gesamt</b>	<b>1.293.700 €</b>	<b>100,00 %</b>

<b>Geschäftsführung</b>	Dr. Maria Näther
<b>Aufsichtsrat</b>	<a href="https://www.stadt-muenster.de/sessionnet/sessionnetbi/gr0040.php">https://www.stadt-muenster.de/sessionnet/sessionnetbi/gr0040.php</a>
<b>Gesellschafterversammlung</b>	Vertretungen der Gesellschafter/innen

### Gegenstand und Leistungen des Unternehmens

Die Gesellschaft führt im Interesse der Stadt Münster und der Gemeinden des Münsterlandes und deren Bürgerinnen und Bürger Veranstaltungen aller Art im eigenen und fremden Namen durch, hauptsächlich durch den Betrieb des Messe und Congress Centrum Halle Münsterland (MCC Halle Münsterland oder MCC).

Zu den Veranstaltungsaufgaben gehören insbesondere Tagungen und Kongresse, öffentliche Versammlungen und Feste sowie kulturelle, gesellschaftliche, sportliche und unterhaltende Veranstaltungen, landwirtschaftliche Veranstaltungen und Märkte sowie Ausstellungen und Messen.

Außerhalb der Stadt Münster wird die Gesellschaft in größerem Umfang (z.B. Ausstellungen und Messen) nur im Einvernehmen mit der jeweiligen Gemeinde oder der zuständigen Organisation tätig.

Das MCC Halle Münsterland ist eine reine Betriebsgesellschaft. Sie hat kein eigenes Grundeigentum, sondern nutzt Grund und Boden und Gebäude im Rahmen eines Pachtvertrages mit der Stadt Münster.

Die MCC Halle Münsterland ist als steuerungsrelevante Beteiligung der Stadt Münster eingestuft.

### B. Wirtschaftliche Daten

Einen Überblick über die wirtschaftlichen Unternehmensdaten geben die nachfolgenden Übersichten und Kennzahlen sowie die Bilanz und Gewinn- und Verlustrechnung. Weitere Informationen zum Jahresabschluss des Unternehmens können gemäß den Offenlegungspflichten der §§ 325 ff. HGB im Unternehmensregister unter <https://www.unternehmensregister.de/> eingesehen bzw. dort angefragt werden.

## Finanz- und Beteiligungserträge/-aufwendungen

Die Finanz- und Beteiligungserträge/-aufwendungen stellen die Bruttoausschüttungen der Beteiligungen an die Stadt Münster (Erträge) bzw. die darauf anfallenden Steuerzahlungen oder die Zuschussaufwendungen (z.B. Zuführungen zur Kapitalrücklage) der Stadt Münster an die Beteiligungen dar.

T€	2022	2023	2024
Erträge des städtischen Haushalts	0	0	0
Aufwendungen des städtischen Haushalts	350	350	350

## Betriebswirtschaftliches Kennzahlen-Set\*

	2022	2023	2024
Eigenkapitalquote	81,4%	77,4%	62,2%
Eigenkapitalrentabilität	-18,3%	-37,3%	-15,5%
Liquidität 2. Grades	488,4%	375,9%	348,5%
Anlagendeckungsgrad 2	328,4%	227,8%	219,4%
Verschuldungsgrad	22,8%	29,3%	60,9%
Umsatzrentabilität	-13,7%	-33,5%	-9,9%
Personalintensität	29,6%	38,2%	36,5%
Anzahl der Beschäftigten	43	39	37

\* Die Definitionen der Kennzahlen sind im Anhang in Anlage 1 aufgeführt.

**Bilanz**

	31.12.2022	31.12.2023	31.12.2024
	€	€	€
<b>A. Anlagevermögen</b>			
I. Immaterielle Vermögensgegenstände	60.230	27.226	3.030
II. Sachanlagen	2.008.249	2.255.635	2.187.045
III. Finanzanlagen	0	0	
<b>Anlagevermögen</b>	<b>2.068.479</b>	<b>2.282.861</b>	<b>2.190.075</b>
<b>B. Umlaufvermögen</b>			
I. Vorräte	54.832	6.703	282
II. Forderungen / Sonstige Vermögensgegenstände	5.395.935	3.592.733	4.717.704
III. Flüssige Mittel	767.970	768.075	759.874
<b>Umlaufvermögen</b>	<b>6.218.737</b>	<b>4.367.511</b>	<b>5.477.860</b>
<b>C. Rechnungsabgrenzungsposten</b>	<b>55.716</b>	<b>72.646</b>	<b>61.335</b>
<b>Aktiva</b>	<b>8.342.932</b>	<b>6.723.018</b>	<b>7.729.270</b>
<b>A. Eigenkapital</b>			
I. Gezeichnetes Kapital	1.293.700	1.293.700	1.293.700
II. Kapitalrücklagen	7.340.727	7.690.727	8.040.727
III. Bilanzgewinn / Bilanzverlust	-1.840.509	-3.783.103	-4.529.290
<b>Eigenkapital</b>	<b>6.793.918</b>	<b>5.201.324</b>	<b>4.805.138</b>
<b>B. Rückstellungen</b>	<b>227.838</b>	<b>127.872</b>	<b>380.513</b>
<b>C. Verbindlichkeiten</b>	<b>1.262.026</b>	<b>1.160.066</b>	<b>1.571.620</b>
<b>D. Rechnungsabgrenzungsposten</b>	<b>59.150</b>	<b>233.756</b>	<b>971.999</b>
<b>Passiva</b>	<b>8.342.932</b>	<b>6.723.018</b>	<b>7.729.270</b>

**Gewinn- und Verlustrechnung**

	2022	2023	2024
	€	€	€
1. Umsatzerlöse	9.106.246	5.797.240	7.561.122
2. Veränderung des Bestands an fertigen Leistungen	0	0	0
3. Andere aktivierte Eigenleistungen	0	0	0
4. Sonstige betriebliche Erträge	101.552	175.812	84.596
<b>5. Summe betriebliche Erträge</b>	<b>9.207.798</b>	<b>5.973.052</b>	<b>7.645.718</b>
6. Materialaufwand	5.082.847	2.811.994	3.392.406
7. Personalaufwand	3.098.882	3.056.408	3.097.153
8. Abschreibungen	634.701	463.993	484.803
9. Sonstige betriebliche Aufwendungen	1.638.122	1.674.504	1.513.271
<b>10. Summe betriebliche Aufwendungen</b>	<b>10.454.552</b>	<b>8.006.898</b>	<b>8.487.632</b>
<b>11. Betriebliches Ergebnis (EBIT)</b>	<b>-1.246.754</b>	<b>-2.033.846</b>	<b>-841.914</b>
12. Sonstige Zinsen / Finanzerträge	1.741	93.227	96.564
13. Zinsen und ähnliche Aufwendungen	12	1.447	0
<b>14. Finanzergebnis</b>	<b>1.729</b>	<b>91.780</b>	<b>96.564</b>
<b>15. Ergebnis vor Steuern (EBT)</b>	<b>-1.245.025</b>	<b>-1.942.066</b>	<b>-745.349</b>
16. Steuern	848	528	837
<b>17. Jahresüberschuss / Jahresfehlbetrag</b>	<b>-1.245.873</b>	<b>-1.942.594</b>	<b>-746.186</b>
+ Gewinnvortrag (+) / Verlustvortrag (-)	-680.539	-1.840.509	-3.783.103
+ Entnahme aus Rücklage	85.902	0	0
<b>18. Bilanzgewinn / Bilanzverlust</b>	<b>-1.840.509</b>	<b>-3.783.103</b>	<b>-4.529.290</b>

## 4.5 Wirtschaftsförderung Münster GmbH

### A. Allgemeine Daten für 2024

Wirtschaftsförderung Münster GmbH (WFM)	
Steinfurter Straße 60a	<a href="http://www.wfm-muenster.de/">www.wfm-muenster.de/</a>
48149 Münster	email: <a href="mailto:info@wfm-muenster.de">info@wfm-muenster.de</a>
Telefon: (0251) 6 86 42-0	
Gründungsjahr: 2003	

### Organe der Gesellschaft

Gesellschafter/in	Stammkapital	Anteile
Stadt Münster	425.000 €	85,00 %
Sparkasse Münsterland Ost	75.000 €	15,00 %
<b>Gesamt</b>	<b>500.000 €</b>	<b>100,00 %</b>

<b>Geschäftsführung</b>	Enno Fuchs
<b>Aufsichtsrat</b>	<a href="https://www.stadt-muenster.de/sessionnet/sessionnetbi/gr0040.php">https://www.stadt-muenster.de/sessionnet/sessionnetbi/gr0040.php</a>
<b>Gesellschafterversammlung</b>	Vertretungen der Gesellschafterinnen

Beteiligungen der Gesellschaft	Stammkapital	Anteile
Technologieförderung Münster GmbH	4.347.000 €	94,00 %
NBZ - Nano-Bioanalytik-Zentrum GmbH Münster	25.000 €	100,00 %

### Gegenstand und Leistungen des Unternehmens

Gegenstand und Zweck der Wirtschaftsförderung Münster GmbH (WFM) ist die Wirtschaftsförderung in der und für die Stadt Münster, insbesondere die Sicherung und Ausweitung der Attraktivität des Wirtschaftsstandortes Münster. Mit der Begleitung von Existenzgründungen, der Beratung von örtlichen und auswärtigen Unternehmen, der Vermarktung von Gewerbegrundstücken und Gewerbeimmobilien, der Erarbeitung von Entwicklungskonzepten sowie dem Einsatz von Marketing-Instrumenten erfüllt die WFM ihren Auftrag.

Die WFM ist als steuerungsrelevante Beteiligung der Stadt Münster eingestuft.

## B. Wirtschaftliche Daten

Einen Überblick über die wirtschaftlichen Unternehmensdaten geben die nachfolgenden Übersichten und Kennzahlen sowie die Bilanz und Gewinn- und Verlustrechnung. Weitere Informationen zum Jahresabschluss des Unternehmens können gemäß den Offenlegungspflichten der §§ 325 ff. HGB im Unternehmensregister unter <https://www.unternehmensregister.de/> eingesehen bzw. dort angefragt werden.

### Finanz- und Beteiligungserträge/-aufwendungen

Die Finanz- und Beteiligungserträge/-aufwendungen stellen die Bruttoausschüttungen der Beteiligungen an die Stadt Münster (Erträge) bzw. die darauf anfallenden Steuerzahlungen oder die Zuschussaufwendungen (z.B. Zuführungen zur Kapitalrücklage) der Stadt Münster an die Beteiligungen dar.

T€	2022	2023	2024
Erträge des städtischen Haushalts	0	0	0
Aufwendungen des städtischen Haushalts	1.700	1.700	1.700

### Betriebswirtschaftliches Kennzahlen-Set\*

	2022	2023	2024
Eigenkapitalquote	76,5%	68,3%	64,4%
Eigenkapitalrentabilität	-1,4%	-2,1%	0,0%
Liquidität 2. Grades	762,8%	1.192,4%	837,1%
Anlagendeckungsgrad 2 **	173,6%	178,7%	164,4%
Verschuldungsgrad	20,8%	19,9%	26,0%
Umsatzrentabilität	-5,7%	-36,3%	-0,1%
Personalintensität	20,3%	41,6%	42,2%
Anzahl der Beschäftigten	13	16	21

\* Die Definitionen der Kennzahlen sind im Anhang in Anlage 1 aufgeführt.

\*\* Anlagendeckungsgrad 2 ohne Grundstücksbestand des Umlaufvermögens (Vorräte)

**Bilanz**

	31.12.2022	31.12.2023	31.12.2024
	€	€	€
<b>A. Anlagevermögen</b>			
I. Immaterielle Vermögensgegenstände	16.747	10.401	4.857
II. Sachanlagen	6.360.785	8.703.311	11.187.424
III. Finanzanlagen	10.276.269	10.676.269	11.076.269
<b>Anlagevermögen</b>	<b>16.653.801</b>	<b>19.389.981</b>	<b>22.268.550</b>
<b>B. Umlaufvermögen</b>			
I. Vorräte	12.917.567	12.726.126	11.457.774
II. Forderungen / Sonstige Vermögensgegenstände	3.585.342	6.815.218	8.633.833
III. Flüssige Mittel	1.201.007	1.145.890	1.583.301
<b>Umlaufvermögen</b>	<b>17.703.915</b>	<b>20.687.234</b>	<b>21.674.908</b>
<b>C. Rechnungsabgrenzungsposten</b>	<b>28.504</b>	<b>13.670</b>	<b>25.459</b>
<b>Aktiva</b>	<b>34.386.221</b>	<b>40.090.885</b>	<b>43.968.916</b>
<b>A. Eigenkapital</b>			
I. Gezeichnetes Kapital	500.000	500.000	500.000
II. Kapitalrücklagen	25.698.441	26.773.321	27.688.648
III. Gewinnrücklagen	106.961	106.961	106.961
IV. Bilanzgewinn / Bilanzverlust	0	0	0
<b>Eigenkapital</b>	<b>26.305.402</b>	<b>27.380.282</b>	<b>28.295.609</b>
<b>B. Sonderposten für Investitionszuschüsse</b>	<b>2.606.000</b>	<b>7.268.000</b>	<b>8.323.327</b>
<b>C. Rückstellungen</b>	<b>4.843.590</b>	<b>4.772.177</b>	<b>6.122.845</b>
<b>D. Verbindlichkeiten</b>	<b>627.480</b>	<b>667.640</b>	<b>1.220.477</b>
<b>E. Rechnungsabgrenzungsposten</b>	<b>3.749</b>	<b>2.785</b>	<b>6.658</b>
<b>Passiva</b>	<b>34.386.221</b>	<b>40.090.885</b>	<b>43.968.916</b>

**Gewinn- und Verlustrechnung**

	2022	2023	2024
	€	€	€
1. Umsatzerlöse	6.677.099	1.566.891	4.978.429
2. Veränderung des Bestands an fertigen Leistungen	0	0	-1.268.352
3. Andere aktivierte Eigenleistungen	0	0	0
4. Sonstige betriebliche Erträge	24.976	1.247.706	200.191
<b>5. Summe betriebliche Erträge</b>	<b>6.702.075</b>	<b>2.814.597</b>	<b>3.910.268</b>
6. Materialaufwand	4.267.877	525.905	1.044.322
7. Personalaufwand	1.419.739	1.484.589	1.729.617
8. Abschreibungen	79.754	66.677	260.063
9. Sonstige betriebliche Aufwendungen	1.238.127	1.489.323	1.068.008
<b>10. Summe betriebliche Aufwendungen</b>	<b>7.005.497</b>	<b>3.566.494</b>	<b>4.102.010</b>
<b>11. Betriebliches Ergebnis (EBIT)</b>	<b>-303.422</b>	<b>-751.897</b>	<b>-191.742</b>
12. Sonstige Zinsen / Finanzerträge	1	247.071	257.204
13. Zinsen und ähnliche Aufwendungen	4.899	153	0
<b>14. Finanzergebnis</b>	<b>-4.898</b>	<b>246.918</b>	<b>257.204</b>
<b>15. Ergebnis vor Steuern (EBT)</b>	<b>-308.320</b>	<b>-504.978</b>	<b>65.462</b>
16. Steuern	72.872	63.958	68.465
<b>17. Jahresüberschuss / Jahresfehlbetrag</b>	<b>-381.192</b>	<b>-568.936</b>	<b>-3.003</b>
+ Entnahme aus Kapitalrücklage	381.192	568.936	3.003
<b>18. Bilanzgewinn / Bilanzverlust</b>	<b>0</b>	<b>0</b>	<b>0</b>

## 4.5.1 NBZ – Nano-Bioanalytik-Zentrum GmbH

### A. Allgemeine Daten für 2024

NBZ - Nano-Bioanalytik-Zentrum GmbH	
Mendelstraße 17	www.nanobioanalytikzentrum.de
48149 Münster	email: info@nano-bioanalytik-zentrum.de
Telefon: (0251) 384 503 30	
Gründungsjahr: 2009	

### Organe der Gesellschaft

Gesellschafterin	Stammkapital	Anteile
Wirtschaftsförderung Münster GmbH	25.000 €	100,00 %
<b>Geschäftsführung</b>	Enno Fuchs	
<b>Gesellschafterversammlung</b>	Vertretung der Gesellschafterin	

### Gegenstand und Leistungen des Unternehmens

Zweck der Gesellschaft ist die Errichtung und der Betrieb eines Nano-Bioanalytik-Zentrums (NBZ) in Münster zur Ansiedlung und Förderung von kleinen und mittelständischen Unternehmen im Umfeld der Nano- und Bioanalytik.

### B. Wirtschaftliche Daten

Einen Überblick über die wirtschaftlichen Unternehmensdaten geben nachfolgend die Bilanz und Gewinn- und Verlustrechnung. Weitere Informationen zum Jahresabschluss des Unternehmens können gemäß den Offenlegungspflichten der §§ 325 ff. HGB im Unternehmensregister unter <https://www.unternehmensregister.de/> eingesehen bzw. dort angefragt werden.

## Bilanz

	31.12.2022	31.12.2023	31.12.2024
	€	€	€
<b>A. Anlagevermögen</b>			
I. Immaterielle Vermögensgegenstände	1	1	1
II. Sachanlagen	6.063.706	5.782.255	5.487.272
III. Finanzanlagen	0	0	0
<b>Anlagevermögen</b>	<b>6.063.707</b>	<b>5.782.256</b>	<b>5.487.273</b>
<b>B. Umlaufvermögen</b>			
I. Vorräte	0	0	0
II. Forderungen / Sonstige Vermögensgegenstände	1.072.868	1.293.661	1.567.249
III. Flüssige Mittel	523	523	523
<b>Umlaufvermögen</b>	<b>1.073.391</b>	<b>1.294.184</b>	<b>1.567.772</b>
<b>Aktiva</b>	<b>7.137.097</b>	<b>7.076.439</b>	<b>7.055.044</b>
<b>A. Eigenkapital</b>			
I. Gezeichnetes Kapital	25.000	25.000	25.000
II. Kapitalrücklagen	2.147.957	2.147.957	2.147.957
III. Gewinnrücklage	251.205	0	0
IV. Bilanzgewinn / Bilanzverlust	0	-46.977	-158.689
<b>Eigenkapital</b>	<b>2.424.162</b>	<b>2.125.980</b>	<b>2.014.269</b>
<b>B. Sonderposten für Zuschüsse und Zulagen</b>	<b>4.358.336</b>	<b>4.150.738</b>	<b>3.943.141</b>
<b>C. Rückstellungen</b>	<b>31.220</b>	<b>656.131</b>	<b>841.536</b>
<b>D. Verbindlichkeiten</b>	<b>323.379</b>	<b>143.590</b>	<b>256.099</b>
<b>Passiva</b>	<b>7.137.097</b>	<b>7.076.439</b>	<b>7.055.044</b>

## Gewinn- und Verlustrechnung

	2022	2023	2024
	€	€	€
1. Umsatzerlöse	641.929	761.303	574.981
2. Veränderung des Bestands an fertigen Leistungen	0	0	0
3. Andere aktivierte Eigenleistungen	0	0	0
4. Sonstige betriebliche Erträge	207.627	222.885	243.606
<b>5. Summe betriebliche Erträge</b>	<b>849.556</b>	<b>984.188</b>	<b>818.587</b>
6. Materialaufwand	0	0	0
7. Personalaufwand	37.878	43.720	45.726
8. Abschreibungen	301.012	295.245	295.282
9. Sonstige betriebliche Aufwendungen	365.038	967.732	624.744
<b>10. Summe betriebliche Aufwendungen</b>	<b>703.928</b>	<b>1.306.697</b>	<b>965.752</b>
<b>11. Betriebliches Ergebnis (EBIT)</b>	<b>145.628</b>	<b>-322.509</b>	<b>-147.164</b>
12. Sonstige Zinsen / Finanzerträge	0	38.757	49.339
13. Zinsen und ähnliche Aufwendungen	1.233	653	109
<b>14. Finanzergebnis</b>	<b>-1.233</b>	<b>38.104</b>	<b>49.230</b>
<b>15. Ergebnis vor Steuern (EBT)</b>	<b>144.395</b>	<b>-284.405</b>	<b>-97.934</b>
16. Steuern	50.400	13.777	13.778
<b>17. Jahresüberschuss / Jahresfehlbetrag</b>	<b>93.995</b>	<b>-298.182</b>	<b>-111.712</b>
+ Gewinnvortrag (+) / Verlustvortrag (-)	0	0	-46.977
+ Entnahme aus Kapitalrücklage	0	251.205	0
- Einstellung in Gewinnrücklagen	93.995	0	0
<b>18. Bilanzgewinn / Bilanzverlust</b>	<b>0</b>	<b>-46.977</b>	<b>-158.689</b>

## 4.5.2 Technologieförderung Münster GmbH

### A. Allgemeine Daten für 2024

Technologieförderung Münster GmbH (TFM)	
Mendelstraße 11	www.technologieforderung-muenster.de
48149 Münster	email: info@technologieforderung-muenster.de
Telefon: (0251) 9 80 11 04	
Gründungsjahr: 1985	

### Organe der Gesellschaft

Gesellschafter/in	Stammkapital	Anteile
Wirtschaftsförderung Münster GmbH	4.086.000 €	94,00 %
Sparkasse Münsterland Ost	256.000 €	5,89 %
Universität Münster	5.000 €	0,11 %
<b>Gesamt</b>	<b>4.347.000 €</b>	<b>100,00 %</b>

<b>Geschäftsführung</b>	Enno Fuchs; Volker Ruff (ab 01.04.2024)
<b>Aufsichtsrat</b>	<a href="https://www.stadt-muenster.de/sessionnet/sessionnetbi/gr0040.php">https://www.stadt-muenster.de/sessionnet/sessionnetbi/gr0040.php</a>
<b>Gesellschafterversammlung</b>	Vertretungen der Gesellschafterinnen

Beteiligungen der Gesellschaft	Stammkapital	Anteile
CeNTech GmbH	500.000 €	79,00 %

### Gegenstand und Leistungen des Unternehmens

Gegenstand des Unternehmens ist die Förderung von Innovationen und Technologietransfer. Hierzu gehört insbesondere der Betrieb eines Technologiehofes und eines Biotechnologiezentrums in Münster. Darüber hinaus werden bei der Technologieförderung Münster GmbH (TFM) die Clusteraktivitäten gebündelt.

Außerdem bietet die TFM ein vollständiges Angebot für die Sensibilisierung, Qualifizierung und das Coaching von Gründerinnen und Gründern aus den Hochschulen.

### B. Wirtschaftliche Daten

Einen Überblick über die wirtschaftlichen Unternehmensdaten geben nachfolgend die Bilanz und Gewinn- und Verlustrechnung. Weitere Informationen zum Jahresabschluss des Unternehmens können gemäß den Offenlegungspflichten der §§ 325 ff. HGB im Unternehmensregister unter <https://www.unternehmensregister.de/> eingesehen bzw. dort angefragt werden.

**Bilanz**

	31.12.2022	31.12.2023	31.12.2024
	€	€	€
<b>A. Anlagevermögen</b>			
I. Immaterielle Vermögensgegenstände	0	0	0
II. Sachanlagen	7.280.788	6.898.285	6.857.183
III. Finanzanlagen	3.279.843	3.399.843	3.519.843
<b>Anlagevermögen</b>	<b>10.560.631</b>	<b>10.298.128</b>	<b>10.377.025</b>
<b>B. Umlaufvermögen</b>			
I. Vorräte	5.000	5.000	5.000
II. Forderungen / Sonstige Vermögensgegenstände	2.557.649	2.844.788	2.468.849
III. Flüssige Mittel	58.349	117.726	277.525
<b>Umlaufvermögen</b>	<b>2.620.998</b>	<b>2.967.514</b>	<b>2.751.374</b>
<b>C. Rechnungsabgrenzungsposten</b>	<b>6.647</b>	<b>3.833</b>	<b>1.833</b>
<b>Aktiva</b>	<b>13.188.276</b>	<b>13.269.475</b>	<b>13.130.233</b>
<b>A. Eigenkapital</b>			
I. Gezeichnetes Kapital	4.347.000	4.347.000	4.347.000
II. Kapitalrücklagen	4.098.399	4.498.399	4.898.399
III. Bilanzgewinn / Bilanzverlust	-1.324.229	-1.111.533	-1.148.470
<b>Eigenkapital</b>	<b>7.121.170</b>	<b>7.733.866</b>	<b>8.096.928</b>
<b>B. Sonderposten für Zuschüsse und Zulagen</b>	<b>175.044</b>	<b>168.561</b>	<b>162.078</b>
<b>C. Rückstellungen</b>	<b>75.614</b>	<b>180.808</b>	<b>339.261</b>
<b>D. Verbindlichkeiten</b>	<b>5.763.102</b>	<b>5.146.000</b>	<b>4.529.702</b>
<b>E. Rechnungsabgrenzungsposten</b>	<b>53.347</b>	<b>40.241</b>	<b>2.264</b>
<b>Passiva</b>	<b>13.188.276</b>	<b>13.269.475</b>	<b>13.130.233</b>

**Gewinn- und Verlustrechnung**

	2022	2023	2024
	€	€	€
1. Umsatzerlöse	2.246.974	2.672.218	2.568.843
2. Veränderung des Bestands an fertigen Leistungen	0	0	0
3. Andere aktivierte Eigenleistungen	0	0	0
4. Sonstige betriebliche Erträge	149.242	214.997	287.290
<b>5. Summe betriebliche Erträge</b>	<b>2.396.216</b>	<b>2.887.215</b>	<b>2.856.133</b>
6. Materialaufwand	0	0	0
7. Personalaufwand	513.654	664.062	783.769
8. Abschreibungen	399.465	392.919	396.906
9. Sonstige betriebliche Aufwendungen	1.154.255	1.535.181	1.638.215
<b>10. Summe betriebliche Aufwendungen</b>	<b>2.067.374</b>	<b>2.592.162</b>	<b>2.818.890</b>
<b>11. Betriebliches Ergebnis (EBIT)</b>	<b>328.842</b>	<b>295.053</b>	<b>37.243</b>
12. Sonstige Zinsen / Finanzerträge	0	86.982	94.002
13. Zinsen und ähnliche Aufwendungen	83.814	103.860	102.704
<b>14. Finanzergebnis</b>	<b>-83.814</b>	<b>-16.878</b>	<b>-8.702</b>
<b>15. Ergebnis vor Steuern (EBT)</b>	<b>245.029</b>	<b>278.175</b>	<b>28.541</b>
16. Steuern	65.479	65.479	65.479
<b>17. Jahresüberschuss / Jahresfehlbetrag</b>	<b>179.550</b>	<b>212.696</b>	<b>-36.937</b>
+ Gewinnvortrag (+) / Verlustvortrag (-)	-1.503.779	-1.324.229	-1.111.533
<b>18. Bilanzgewinn / Bilanzverlust</b>	<b>-1.324.229</b>	<b>-1.111.533</b>	<b>-1.148.470</b>

### 4.5.2.1 CeNTech GmbH

#### A. Allgemeine Daten für 2024

CeNTech GmbH	
Heisenbergstraße 11	www.centech.de
48149 Münster	email: office@centech.de
Telefon: (0251) 5 34 06 - 100	
Gründungsjahr: 2001	

#### Organe der Gesellschaft

Gesellschafter/in	Stammkapital	Anteile
Technologieförderung Münster GmbH	395.000 €	79,00 %
Sparkasse Münsterland Ost	100.000 €	20,00 %
Universität Münster	5.000 €	1,00 %
<b>Gesamt</b>	<b>500.000 €</b>	<b>100,00 %</b>

<b>Geschäftsführung</b>	Enno Fuchs; Volker Ruff (ab 01.04.2024)
<b>Aufsichtsrat</b>	<a href="https://www.stadt-muenster.de/sessionnet/sessionnetbi/gr0040.php">https://www.stadt-muenster.de/sessionnet/sessionnetbi/gr0040.php</a>
<b>Gesellschafterversammlung</b>	Vertretungen der Gesellschafterinnen

#### Gegenstand und Leistungen des Unternehmens

Gegenstand des Unternehmens ist der Bau und der Betrieb des interdisziplinären Zentrums für Nanotechnologie mit dem besonderen Ziel der Förderung des Technologietransfers auf diesem Gebiet. Im Zusammenhang damit werden auch Dienstleistungen für Unternehmen, Forschungseinrichtungen sowie andere Institutionen erbracht, sofern ein unmittelbarer Zusammenhang mit dem Unternehmenszweck besteht.

#### B. Wirtschaftliche Daten

Einen Überblick über die wirtschaftlichen Unternehmensdaten geben nachfolgend die Bilanz und Gewinn- und Verlustrechnung. Weitere Informationen zum Jahresabschluss des Unternehmens können gemäß den Offenlegungspflichten der §§ 325 ff. HGB im Unternehmensregister unter <https://www.unternehmensregister.de/> eingesehen bzw. dort angefragt werden.

**Bilanz**

	31.12.2022	31.12.2023	31.12.2024
	€	€	€
<b>A. Anlagevermögen</b>			
I. Immaterielle Vermögensgegenstände	1	1	1
II. Sachanlagen	8.290.925	7.878.868	7.468.121
III. Finanzanlagen	0	0	0
<b>Anlagevermögen</b>	<b>8.290.925</b>	<b>7.878.868</b>	<b>7.468.121</b>
<b>B. Umlaufvermögen</b>			
I. Vorräte	0	0	0
II. Forderungen / Sonstige Vermögensgegenstände	1.263.239	1.480.598	1.577.837
III. Flüssige Mittel	22.945	66.377	22.945
<b>Umlaufvermögen</b>	<b>1.286.184</b>	<b>1.546.975</b>	<b>1.600.782</b>
<b>C. Rechnungsabgrenzungsposten</b>	<b>16.075</b>	<b>16.968</b>	<b>17.042</b>
<b>Aktiva</b>	<b>9.593.184</b>	<b>9.442.811</b>	<b>9.085.945</b>
<b>A. Eigenkapital</b>			
I. Gezeichnetes Kapital	500.000	500.000	500.000
II. Kapitalrücklagen	2.874.855	2.989.076	3.052.128
III. Bilanzgewinn / Bilanzverlust	0	0	0
<b>Eigenkapital</b>	<b>3.374.855</b>	<b>3.489.076</b>	<b>3.552.128</b>
<b>B. Sonderposten für Zuschüsse und Zulagen</b>	<b>6.109.509</b>	<b>5.780.313</b>	<b>5.452.108</b>
<b>C. Rückstellungen</b>	<b>27.570</b>	<b>95.070</b>	<b>52.970</b>
<b>D. Verbindlichkeiten</b>	<b>24.584</b>	<b>28.729</b>	<b>28.739</b>
<b>E. Rechnungsabgrenzungsposten</b>	<b>56.667</b>	<b>49.623</b>	<b>0</b>
<b>Passiva</b>	<b>9.593.184</b>	<b>9.442.811</b>	<b>9.085.945</b>

**Gewinn- und Verlustrechnung**

	2022	2023	2024
	€	€	€
1. Umsatzerlöse	587.702	758.716	842.711
2. Erträge aus der Auflösung eines Sonderpostens	0	0	0
3. Andere aktivierte Eigenleistungen	0	0	0
4. Sonstige betriebliche Erträge	411.916	331.632	359.098
<b>5. Summe betriebliche Erträge</b>	<b>999.618</b>	<b>1.090.348</b>	<b>1.201.809</b>
6. Materialaufwand	0	0	0
7. Personalaufwand	163.260	165.071	167.306
8. Abschreibungen	412.842	414.154	412.188
9. Sonstige betriebliche Aufwendungen	504.247	554.522	739.692
<b>10. Summe betriebliche Aufwendungen</b>	<b>1.080.349</b>	<b>1.133.747</b>	<b>1.319.186</b>
<b>11. Betriebliches Ergebnis (EBIT)</b>	<b>-80.732</b>	<b>-43.399</b>	<b>-117.376</b>
12. Sonstige Zinsen / Finanzerträge	0	37.801	60.428
13. Zinsen und ähnliche Aufwendungen	0	180	0
<b>14. Finanzergebnis</b>	<b>0</b>	<b>37.621</b>	<b>60.428</b>
<b>15. Ergebnis vor Steuern (EBT)</b>	<b>-80.732</b>	<b>-5.779</b>	<b>-56.948</b>
16. Steuern	0	0	0
<b>17. Jahresüberschuss / Jahresfehlbetrag</b>	<b>-80.732</b>	<b>-5.779</b>	<b>-56.948</b>
+ Entnahme aus Kapitalrücklage	80.732	5.779	56.948
<b>18. Bilanzgewinn / Bilanzverlust</b>	<b>0</b>	<b>0</b>	<b>0</b>

## 4.6 GML Gewerbepark Münster-Loddenheide GmbH

### A. Allgemeine Daten für 2024

GML Gewerbepark Münster-Loddenheide GmbH	
Weseler Straße 230	
48151 Münster	
Telefon: (0251) 5 98 - 0	
Gründungsjahr: 1996	

### Organe der Gesellschaft

Gesellschafter/in	Stammkapital	Anteile
Stadt Münster*	204.517 €	33,33 %
Sparkasse Münsterland Ost	102.258 €	16,67 %
GML (eigene Anteile)	306.775 €	50,00 %
<b>Gesamt</b>	<b>613.550 €</b>	<b>100,00 %</b>

<b>Geschäftsführung</b>	Frank Knura; Dieter Schewetzky
<b>Gesellschafterversammlung</b>	Vertretungen der Gesellschafterinnen

\* ohne die eigenen Anteile der GML gerechnet, ergibt sich ein Anteil der Stadt Münster i.H.v. 66,67 %

### Gegenstand und Leistungen des Unternehmens

Gegenstand des Unternehmens ist der Erwerb des Grundstücks Münster-Loddenheide, Flur 178, Flurstücke 309, 310 und 388 (ehem. Stützpunkt der britischen Rheinarmee) sowie dessen Baureifmachung, Bebauung, Veräußerung und Verwaltung, darüber hinaus alle Arten von Grundstücksentwicklungen und städtebaulichen Maßnahmen, die der Verbesserung der Wirtschaftsstruktur in Münster dienen.

### B. Wirtschaftliche Daten

Einen Überblick über die wirtschaftlichen Unternehmensdaten geben die Bilanz und Gewinn- und Verlustrechnung. Weitere Informationen zum Jahresabschluss des Unternehmens können gemäß den Offenlegungspflichten der §§ 325 ff. HGB im Unternehmensregister unter <https://www.unternehmensregister.de/> eingesehen bzw. dort angefragt werden.

**Bilanz**

	31.12.2022	31.12.2023	31.12.2024
	€	€	€
<b>A. Anlagevermögen</b>			
I. Immaterielle Vermögensgegenstände	0	0	0
II. Sachanlagen	149.205	0	0
III. Finanzanlagen	0	0	0
<b>Anlagevermögen</b>	<b>149.205</b>	<b>0</b>	<b>0</b>
<b>B. Umlaufvermögen</b>			
I. Vorräte	1.750.133	1.899.337	1.899.337
II. Forderungen / Sonstige Vermögensgegenstände	0	1.588	826
III. Flüssige Mittel	5.433.978	5.526.133	5.626.349
<b>Umlaufvermögen</b>	<b>7.184.111</b>	<b>7.427.058</b>	<b>7.526.512</b>
<b>Aktiva</b>	<b>7.333.316</b>	<b>7.427.058</b>	<b>7.526.512</b>
<b>A. Eigenkapital</b>			
I. Gezeichnetes Kapital	306.775	306.775	306.775
II. Kapitalrücklagen	4.557.622	4.557.622	4.557.622
III. Bilanzgewinn / Bilanzverlust	2.452.683	2.549.266	2.653.715
<b>Eigenkapital</b>	<b>7.317.080</b>	<b>7.413.664</b>	<b>7.518.112</b>
<b>B. Rückstellungen</b>	<b>11.460</b>	<b>6.500</b>	<b>8.400</b>
<b>C. Verbindlichkeiten</b>	<b>4.775</b>	<b>6.894</b>	<b>0</b>
<b>Passiva</b>	<b>7.333.316</b>	<b>7.427.058</b>	<b>7.526.512</b>

**Gewinn- und Verlustrechnung**

	2022	2023	2024
	€	€	€
1. Umsatzerlöse	0	0	0
2. Veränderung des Bestands an fertigen Leistungen	0	0	0
3. Andere aktivierte Eigenleistungen	0	0	0
4. Sonstige betriebliche Erträge	0	599	16.116
<b>5. Summe betriebliche Erträge</b>	<b>0</b>	<b>599</b>	<b>16.116</b>
6. Materialaufwand	0	0	0
7. Personalaufwand	0	0	0
8. Abschreibungen	4.483	0	0
9. Sonstige betriebliche Aufwendungen	106.184	53.069	110.333
<b>10. Summe betriebliche Aufwendungen</b>	<b>110.667</b>	<b>53.069</b>	<b>110.333</b>
<b>11. Betriebliches Ergebnis (EBIT)</b>	<b>-110.667</b>	<b>-52.470</b>	<b>-94.217</b>
12. Sonstige Zinsen / Finanzerträge	221	149.054	198.665
13. Zinsen und ähnliche Aufwendungen	0	0	0
<b>14. Finanzergebnis</b>	<b>221</b>	<b>149.054</b>	<b>198.665</b>
<b>15. Ergebnis vor Steuern (EBT)</b>	<b>-110.446</b>	<b>96.583</b>	<b>104.448</b>
16. Steuern	0	0	0
<b>17. Jahresüberschuss / Jahresfehlbetrag</b>	<b>-110.446</b>	<b>96.583</b>	<b>104.448</b>
+ Gewinnvortrag (+) / Verlustvortrag (-)	2.563.129	2.452.683	2.549.266
<b>18. Bilanzgewinn / Bilanzverlust</b>	<b>2.452.683</b>	<b>2.549.266</b>	<b>2.653.714</b>

## 4.7 KonvOY GmbH

### A. Allgemeine Daten für 2024

KonvOY GmbH	
Albersloher Weg 33	www.konvoy-muenster.de
48155 Münster	email: info@konvoy-muenster.de
Telefon: (0251) 492 - 7033	
Gründungsjahr: 2017	

### Organe der Gesellschaft

Gesellschafterin	Stammkapital	Anteile
Stadt Münster	500.000 €	100,00%
<b>Geschäftsführung</b>	Stephan Aumann	
<b>Aufsichtsrat</b>	<a href="https://www.stadt-muenster.de/sessionnet/sessionnetbi/gr0040.php">https://www.stadt-muenster.de/sessionnet/sessionnetbi/gr0040.php</a>	
<b>Gesellschafterversammlung</b>	Vertretung der Gesellschafterin	

Beteiligungen der Gesellschaft	Stammkapital	Anteile
NRW.URBAN Kommunale Entwicklung GmbH	300.000 €	0,33 %

### Gegenstand und Leistungen des Unternehmens

Gegenstand des Unternehmens ist die Verbesserung der Wohnraumversorgung in Münster durch die Entwicklung der Konversionsflächen der Grundstücksareale der ehemaligen York- und Oxford-Kaserne. Dies wird gewährleistet durch Erwerb, Baureifmachung, Bewirtschaftung und Veräußerung von Grundstücken, Teilen von Grundstücken und von grundstücksgleichen Rechten.

Die Gesellschaft führt ihre Geschäfte unter Beachtung der wohnungspolitischen Zielsetzungen. Besondere Beachtung sollen dabei die Versorgung der Wohnungssuchenden mit preisgünstigem Wohnraum, die Belange der nachhaltigen Quartiersentwicklung sowie des Klimaschutzes der Stadt Münster finden.

Zwischen der KonvOY GmbH und der Stadt Münster wurde ein Managementkontrakt mit einer Laufzeit vom 01.01.2020 bis 31.12.2024 vereinbart. Der Abschluss eines neuen Managementkontrakts ist beabsichtigt. Die KonvOY ist als steuerungsrelevante Beteiligung der Stadt Münster eingestuft.

### B. Wirtschaftliche Daten

Zum 31. Dezember 2024 ergibt sich ein nicht durch Eigenkapital gedeckter Fehlbetrag in Höhe von 5.561 T€. Da die KonvOY als Tochtergesellschaft der Stadt Münster auf hinreichende Kreditschöpfungsspielräume für die Finanzierung ihrer Geschäftstätigkeit zurückgreifen kann, ist die Fortführung der Entwicklungstätigkeit der KonvOY GmbH trotz dieser bilanziellen Unterdeckung nicht gefährdet.

Einen Überblick über die wirtschaftlichen Unternehmensdaten geben die nachfolgenden Übersichten und Kennzahlen sowie die Bilanz und Gewinn- und Verlustrechnung. Weitere Informationen zum Jahresabschluss des Unternehmens können gemäß den Offenlegungspflichten der §§ 325 ff. HGB im Unternehmensregister unter <https://www.unternehmensregister.de/> eingesehen bzw. dort angefragt werden.

## Finanz- und Beteiligungserträge/-aufwendungen

Die Finanz- und Beteiligungserträge/-aufwendungen stellen die Bruttoausschüttungen der Beteiligungen an die Stadt Münster (Erträge) bzw. die darauf anfallenden Steuerzahlungen oder die Zuschussaufwendungen (z.B. Zuführungen zur Kapitalrücklage) der Stadt Münster an die Beteiligungen dar.

T€	2022	2023	2024
Erträge des städtischen Haushalts	0	0	0
Aufwendungen des städtischen Haushalts	0	0	0

## Betriebswirtschaftliches Kennzahlen-Set\*

	2022	2023	2024
Eigenkapitalquote	0,0%	0,0%	0,0%
Eigenkapitalrentabilität	n.a.	n.a.	n.a.
Liquidität 2. Grades	0,2%	1,0%	0,5%
Anlagendeckungsgrad 2	n.a.	n.a.	n.a.
Verschuldungsgrad	n.a.	n.a.	n.a.
Umsatzrentabilität	-21,1%	-21,6%	218,2%
Personalintensität	3,7%	5,1%	4,3%
Anzahl der Beschäftigten	7	7	7

\* Die Definitionen der Kennzahlen sind im Anhang in Anlage 1 aufgeführt.

**Bilanz**

	31.12.2022	31.12.2023	31.12.2024
	€	€	€
<b>A. Anlagevermögen</b>			
I. Immaterielle Vermögensgegenstände	0	0	0
II. Sachanlagen	550.010	1.218.323	161.840
III. Finanzanlagen	1.224	1.224	1.224
<b>Anlagevermögen</b>	<b>551.235</b>	<b>1.219.547</b>	<b>163.064</b>
<b>B. Umlaufvermögen</b>			
I. Zum Verkauf bestimmte Grundstücke und andere Vorräte	90.310.325	92.860.597	113.654.162
II. Forderungen / Sonstige Vermögensgegenstände	46.042	296.598	296.108
III. Flüssige Mittel	0	0	0
<b>Umlaufvermögen</b>	<b>90.356.367</b>	<b>93.157.195</b>	<b>113.950.270</b>
<b>C. Rechnungsabgrenzungsposten</b>	<b>2.334</b>	<b>0</b>	<b>0</b>
<b>D. Nicht gedeckter Fehlbetrag</b>	<b>8.170.156</b>	<b>10.041.495</b>	<b>5.561.465</b>
<b>Aktiva</b>	<b>99.080.091</b>	<b>104.418.237</b>	<b>119.674.799</b>
<b>A. Eigenkapital</b>			
I. Gezeichnetes Kapital	500.000	500.000	500.000
II. Gewinnvortrag / Verlustvortrag	-5.800.695	-8.670.156	-10.541.495
III. Jahresüberschuss / Jahresfehlbetrag	-2.869.461	-1.871.340	4.480.030
VI. Nicht gedeckter Fehlbetrag	8.170.156	10.041.495	5.561.465
<b>Eigenkapital</b>	<b>0</b>	<b>0</b>	<b>0</b>
<b>B. Sonderposten</b>	<b>0</b>	<b>859.918</b>	<b>737.073</b>
<b>C. Rückstellungen</b>			
I. Steuerrückstellungen	419.400	563.200	489.601
II. sonstige Rückstellungen	298.100	369.100	12.845.569
<b>Rückstellungen</b>	<b>717.500</b>	<b>932.300</b>	<b>13.335.170</b>
<b>D. Verbindlichkeiten</b>	<b>98.305.741</b>	<b>102.569.168</b>	<b>105.597.242</b>
<b>E. Rechnungsabgrenzungsposten</b>	<b>56.851</b>	<b>56.851</b>	<b>5.315</b>
<b>Passiva</b>	<b>99.080.091</b>	<b>104.418.237</b>	<b>119.674.799</b>

**Gewinn- und Verlustrechnung**

	2022	2023	2024
	€	€	€
1. Umsatzerlöse	13.596.844	8.677.279	2.053.217
2. Veränderung des Bestands an unfertigen Leistungen	-518.957	2.550.272	20.793.565
3. Andere aktivierte Eigenleistungen	0	0	0
4. Sonstige betriebliche Erträge	78.749	317.690	406.467
<b>5. Summe betriebliche Erträge</b>	<b>13.156.636</b>	<b>11.545.241</b>	<b>23.253.250</b>
6. Materialaufwand	12.635.276	10.053.296	5.769.532
7. Personalaufwand	564.489	620.577	648.795
8. Abschreibungen	6.085	28.499	44.630
9. Sonstige betriebliche Aufwendungen	1.877.622	1.437.617	8.702.609
<b>10. Summe betriebliche Aufwendungen</b>	<b>15.083.472</b>	<b>12.139.988</b>	<b>15.165.566</b>
<b>11. Betriebliches Ergebnis (EBIT)</b>	<b>-1.926.836</b>	<b>-594.747</b>	<b>8.087.684</b>
12. Sonstige Zinsen / Finanzerträge	0	0	0
13. Zinsen und ähnliche Aufwendungen	798.701	1.132.669	2.986.948
<b>14. Finanzergebnis</b>	<b>-798.701</b>	<b>-1.132.669</b>	<b>-2.986.948</b>
<b>15. Ergebnis vor Steuern (EBT)</b>	<b>-2.725.537</b>	<b>-1.727.416</b>	<b>5.100.736</b>
16. Steuern	143.924	143.924	620.705
<b>17. Jahresüberschuss / Jahresfehlbetrag</b>	<b>-2.869.461</b>	<b>-1.871.340</b>	<b>4.480.030</b>

## 4.8 NRW.URBAN Kommunale Entwicklung GmbH

### A. Allgemeine Daten für 2024

NRW.URBAN Kommunale Entwicklung GmbH (NRW.URBAN KE)	
Fritz-Vomfelde-Straße 10	www.nrw-urban.de
40547 Düsseldorf	email: info@nrw-urban.de
Tel. (0211) 54238-0	
Gründungsjahr: 2016	

### Organe der Gesellschaft

Gesellschafter/in	Stammkapital	Anteile
NRW.URBAN Service GmbH, Dortmund	249.000 €	83,00 %
Die Gemeinden Everswinkel, Havixbeck, Lotte, Nordwalde, Nottuln, Rommerskirchen, Westerkappeln, Wickede	je 1.000 €	je 0,33 %
KonvOY GmbH, Münster	1.000 €	0,33 %
Stadt Münster	1.000 €	0,33 %
Die Städte Aachen, Bad Honnef, Beckum, Bedburg, Bergheim, Bochum, Bornheim, Dormagen, Dortmund, Duisburg, Emsdetten, Erftstadt, Eschweiler, Essen, Geldern, Gelsenkirchen, Gladbeck, Grevenbroich, Haltern am See, Hamm, Hattingen, Herdecke, Jüchen, Krefeld, Leichlingen (Rhld.), Lünen, Meerbusch, Mettmann, Moers, Neukirchen-Vluyn, Overath, Rheinberg, Schwelm, Siegen, Soest, Stadtlohn, Telgte, Waltrop, Willich, Wuppertal	je 1.000 €	je 0,33 %
Wirtschaftsförderungsgesellschaft Herne mbH	1.000 €	0,33 %
<b>Gesamt</b>	<b>300.000 €</b>	<b>100,00 %</b>
<b>Geschäftsführung</b>	Henk Brockmeyer; Ludger Kloidt	
<b>Gesellschafterversammlung</b>	Vertretungen der Gesellschafter/innen	

### Gegenstand und Leistungen des Unternehmens

Gegenstand der Gesellschaft ist gemäß § 2 des Gesellschaftsvertrages die Erbringung von Dienstleistungen in erster Linie gegenüber den nordrhein-westfälischen Kommunen und kommunal nahestehenden Dritten, wie beispielsweise kommunalen Wirtschaftsförderungsgesellschaften und Stadtentwicklungsgesellschaften, insbesondere in Zusammenhang mit der Baulandentwicklung sowie der Wahrnehmung von städtebaulichen Aufgaben, Maßnahmen der Stadtentwicklung und Strukturpolitik, Aufbereitung, Erschließung und Verwertung von Baulandflächen sowie verwandten Geschäften. Es besteht ein Geschäftsbesorgungsvertrag mit der NRW.URBAN Service GmbH, Dortmund.

### B. Wirtschaftliche Daten

Einen Überblick über die wirtschaftlichen Unternehmensdaten geben die Bilanz und Gewinn- und Verlustrechnung. Weitere Informationen zum Jahresabschluss des Unternehmens können gemäß den Offenlegungspflichten der §§ 325 ff. HGB im Unternehmensregister unter <https://www.unternehmensregister.de/> eingesehen bzw. dort angefragt werden.

**Bilanz**

	31.12.2022	31.12.2023	31.12.2024
	€	€	€
<b>A. Anlagevermögen</b>			
I. Immaterielle Vermögensgegenstände	0	0	0
II. Sachanlagen	0	0	0
III. Finanzanlagen	0	0	0
<b>Anlagevermögen</b>	<b>0</b>	<b>0</b>	<b>0</b>
<b>B. Umlaufvermögen</b>			
I. Zum Verkauf bestimmte Grundstücke und andere Vorräte	112.092	150.182	157.214
II. Forderungen / Sonstige Vermögensgegenstände	30.483.915	47.633.808	63.982.155
III. Flüssige Mittel	1.034.897	1.305.549	2.279.760
<b>Umlaufvermögen</b>	<b>31.630.904</b>	<b>49.089.539</b>	<b>66.419.129</b>
<b>Aktiva</b>	<b>31.630.904</b>	<b>49.089.539</b>	<b>66.419.129</b>
<b>A. Eigenkapital</b>			
I. Gezeichnetes Kapital	300.000	300.000	300.000
II. Kapitalrücklagen	0	0	0
III. Gewinnrücklagen	3.170	35.815	36.692
IV. Gewinnvortrag / Verlustvortrag	0	0	0
V. Bilanzgewinn / Bilanzverlust	28.526	37.081	44.968
<b>Eigenkapital</b>	<b>331.695</b>	<b>372.896</b>	<b>381.659</b>
<b>B. Rückstellungen</b>	<b>23.623</b>	<b>51.863</b>	<b>110.170</b>
<b>C. Verbindlichkeiten</b>	<b>31.275.586</b>	<b>48.664.779</b>	<b>65.927.300</b>
<b>Passiva</b>	<b>31.630.904</b>	<b>49.089.539</b>	<b>66.419.129</b>

**Gewinn- und Verlustrechnung**

	2022	2023	2024
	€	€	€
1. Umsatzerlöse	4.022.851	4.420.822	4.570.464
2. Veränderung des Bestands an unfertigen Leistungen	2.032	38.090	7.032
3. Andere aktivierte Eigenleistungen	0	0	0
4. Sonstige betriebliche Erträge	5.441	14	28.178
<b>5. Summe betriebliche Erträge</b>	<b>4.030.324</b>	<b>4.458.926</b>	<b>4.605.673</b>
6. Materialaufwand	3.926.066	4.366.241	4.488.229
7. Personalaufwand	0	0	0
8. Abschreibungen	0	0	0
9. Sonstige betriebliche Aufwendungen	68.962	26.334	48.289
<b>10. Summe betriebliche Aufwendungen</b>	<b>3.995.027</b>	<b>4.392.575</b>	<b>4.536.518</b>
<b>11. Betriebliches Ergebnis (EBIT)</b>	<b>35.296</b>	<b>66.351</b>	<b>69.155</b>
12. Sonstige Zinsen / Finanzerträge	60.035	507.317	848.846
13. Zinsen und ähnliche Aufwendungen	60.035	507.317	848.846
<b>14. Finanzergebnis</b>	<b>0</b>	<b>0</b>	<b>0</b>
<b>15. Ergebnis vor Steuern (EBT)</b>	<b>35.296</b>	<b>66.351</b>	<b>69.155</b>
16. Steuern	11.013	25.150	60.392
<b>17. Jahresüberschuss / Jahresfehlbetrag</b>	<b>24.283</b>	<b>41.201</b>	<b>8.763</b>
+ Gewinnvortrag (+) / Verlustvortrag (-)	6.671	0	37.081
- Einstellung in Gewinnrücklagen	2.428	4.120	876
<b>18. Bilanzgewinn / Bilanzverlust</b>	<b>28.526</b>	<b>37.081</b>	<b>44.968</b>

## 4.9 Westfälischer Zoologischer Garten Münster GmbH

### A. Allgemeine Daten für 2024

Westfälischer Zoologischer Garten Münster GmbH (Allwetterzoo)	
Sentruper Str. 315	www.allwetterzoo.de
48161 Münster	email: info@allwetterzoo.de
Telefon: (0251) 89 04 - 0	
Gründungsjahr: 1874, seit 1985 GmbH	

### Organe der Gesellschaft

Gesellschafter/in	Stammkapital	Anteile
Westfälischer Zoologischer Garten e.V.	7.824.050 €	54,60 %
Stadt Münster	6.507.650 €	45,40 %
<b>Gesamt</b>	<b>14.331.700 €</b>	<b>100,00 %</b>

<b>Geschäftsführung</b>	Dr. Simone Schehka
<b>Aufsichtsrat</b>	<a href="https://www.stadt-muenster.de/sessionnet/sessionnetbi/gr0040.php">https://www.stadt-muenster.de/sessionnet/sessionnetbi/gr0040.php</a>
<b>Gesellschafterversammlung</b>	Vertretungen der Gesellschafter/innen

### Gegenstand und Leistungen des Unternehmens

Der Gegenstand des Unternehmens ist der Betrieb eines Zoologischen Gartens in Münster. „Die Gesellschaft soll die Liebe zum Tier und zur Natur und die Kenntnis von ihnen wecken und fördern. Es gehört deshalb zu ihren Aufgaben, die Zootiere nach dem neuesten Stand tiergärtnerischer Kenntnisse zu halten und Arterhaltung zu betreiben. Ihre Einrichtungen sollen der naturwissenschaftlichen Belehrung und der zoologischen Forschung dienen“ (§ 2 Absatz 1 des Gesellschaftsvertrages).

Die Gesellschaft ist ein gemeinnütziges Unternehmen im Sinne der §§ 51 ff. der Abgabenordnung und hat daher keine Gewinnerzielungsabsicht. Sie ist bestrebt, die notwendigen Ausgaben durch Eintrittsgelder, Spenden und sonstige Zuschüsse Dritter zu decken (§ 3 des Gesellschaftsvertrages). Zwischen dem Allwetterzoo und der Stadt Münster wurde ein Managementkontrakt mit einer Laufzeit vom 01.01.2024 bis 31.12.2028 vereinbart. Der Allwetterzoo ist als steuerungsrelevante Beteiligung der Stadt Münster eingestuft.

## B. Wirtschaftliche Daten

Einen Überblick über die wirtschaftlichen Unternehmensdaten geben die nachfolgenden Übersichten und Kennzahlen sowie die Bilanz und Gewinn- und Verlustrechnung. Weitere Informationen zum Jahresabschluss des Unternehmens können gemäß den Offenlegungspflichten der §§ 325 ff. HGB im Unternehmensregister unter <https://www.unternehmensregister.de/> eingesehen bzw. dort angefragt werden.

### Angaben zu Besucherzahlen

Besucherzahlen	2022	2023	2024
Tageskarten	527.170	570.207	551.453
- davon Einzeltickets	352.661	353.994	354.142
- davon Gruppentickets	112.255	126.152	103.663
- davon Freikarten	62.254	90.061	93.648
Jahreskarten	76.611	121.712	199.808
<b>Gesamtzahl der Besucher/innen</b>	<b>603.781</b>	<b>691.919</b>	<b>751.261</b>

### Finanz- und Beteiligungserträge/-aufwendungen

Die Finanz- und Beteiligungserträge/-aufwendungen stellen die Bruttoausschüttungen der Beteiligungen an die Stadt Münster (Erträge) bzw. die darauf anfallenden Steuerzahlungen oder die Zuschussaufwendungen (z.B. Zuführungen zur Kapitalrücklage) der Stadt Münster an die Beteiligungen dar.

T€	2022	2023	2024
Erträge des städtischen Haushalts	0	0	0
Aufwendungen des städtischen Haushalts	4.800	4.800	4.100

### Betriebswirtschaftliches Kennzahlen-Set\*

	2022	2023	2024
Eigenkapitalquote	77,8%	81,9%	81,6%
Eigenkapitalrentabilität	-19,7%	-13,7%	-11,2%
Liquidität 2. Grades	69,9%	29,6%	33,4%
Anlagendeckungsgrad 2	96,4%	91,8%	92,0%
Verschuldungsgrad	18,8%	18,8%	19,2%
Umsatzrentabilität	-62,5%	-46,8%	-34,9%
Personalintensität	49,1%	46,9%	48,8%
Anzahl der durchschnittlich Beschäftigten	110	110	112

\* Die Definitionen der Kennzahlen sind im Anhang in Anlage 1 aufgeführt.

## Bilanz

	31.12.2022	31.12.2023	31.12.2024
	€	€	€
<b>A. Anlagevermögen</b>			
I. Immaterielle Vermögensgegenstände	15.527	36.098	16.804
II. Sachanlagen	31.203.100	39.432.949	40.519.462
III. Finanzanlagen	0	0	0
<b>Anlagevermögen</b>	<b>31.218.627</b>	<b>39.469.047</b>	<b>40.536.266</b>
<b>B. Umlaufvermögen</b>			
I. Vorräte	680.152	753.029	777.048
II. Forderungen / Sonstige Vermögensgegenstände	1.755.128	1.030.637	1.299.329
III. Flüssige Mittel	144.715	88.510	25.123
<b>Umlaufvermögen</b>	<b>2.579.995</b>	<b>1.872.176</b>	<b>2.101.500</b>
<b>C. Rechnungsabgrenzungsposten</b>	<b>2.892</b>	<b>92.692</b>	<b>72.039</b>
<b>Aktiva</b>	<b>33.801.513</b>	<b>41.433.915</b>	<b>42.709.805</b>
<b>A. Eigenkapital</b>			
I. Gezeichnetes Kapital	14.331.700	14.331.700	14.331.700
II. Kapitalrücklagen	17.127.208	24.258.533	24.413.473
III. Jahresüberschuss / Jahresfehlbetrag	-5.168.676	-4.645.060	-3.895.233
<b>Eigenkapital</b>	<b>26.290.233</b>	<b>33.945.173</b>	<b>34.849.940</b>
<b>B. Sonderposten</b>	<b>2.561.000</b>	<b>1.105.181</b>	<b>1.167.500</b>
<b>C. Rückstellungen</b>			
I. Rückstellungen für Pensionen u.ä. Verpflichtungen	1.249.653	1.168.168	1.285.538
II. Steuerrückstellungen	0	50.800	46.600
III. sonstige Rückstellungen	329.613	313.441	686.491
<b>Rückstellungen</b>	<b>1.579.266</b>	<b>1.532.409</b>	<b>2.018.629</b>
<b>D. Verbindlichkeiten</b>	<b>2.719.027</b>	<b>3.784.996</b>	<b>3.969.071</b>
<b>E. Rechnungsabgrenzungsposten</b>	<b>651.987</b>	<b>1.066.156</b>	<b>704.665</b>
<b>Passiva</b>	<b>33.801.513</b>	<b>41.433.915</b>	<b>42.709.805</b>

## Gewinn- und Verlustrechnung

	2022	2023	2024
	€	€	€
1. Umsatzerlöse	8.265.462	9.929.461	11.176.291
2. Veränderung des Bestands an fertigen Leistungen	0	0	0
3. Andere aktivierte Eigenleistungen	0	0	0
4. Sonstige betriebliche Erträge	802.887	1.406.165	1.546.995
<b>5. Summe betriebliche Erträge</b>	<b>9.068.349</b>	<b>11.335.626</b>	<b>12.723.286</b>
6. Materialaufwand	1.680.208	2.273.171	2.008.828
7. Personalaufwand	6.922.780	7.389.673	8.052.271
8. Abschreibungen	1.274.141	1.219.811	1.630.467
9. Sonstige betriebliche Aufwendungen	4.220.980	4.880.525	4.820.216
<b>10. Summe betriebliche Aufwendungen</b>	<b>14.098.109</b>	<b>15.763.180</b>	<b>16.511.783</b>
<b>11. Betriebliches Ergebnis (EBIT)</b>	<b>-5.029.760</b>	<b>-4.427.554</b>	<b>-3.788.497</b>
12. Sonstige Zinsen / Finanzerträge	810	62.036	15.922
13. Zinsen und ähnliche Aufwendungen	7.598	34.159	50.420
<b>14. Finanzergebnis</b>	<b>-6.788</b>	<b>27.878</b>	<b>-34.498</b>
<b>15. Ergebnis vor Steuern (EBT)</b>	<b>-5.036.549</b>	<b>-4.399.677</b>	<b>-3.822.994</b>
16. Steuern	132.127	245.383	72.238
<b>17. Jahresüberschuss / Jahresfehlbetrag</b>	<b>-5.168.676</b>	<b>-4.645.060</b>	<b>-3.895.233</b>

## 4.10 Westfälisches Pferdemuseum Münster gGmbH

### A. Allgemeine Daten für 2024

Westfälisches Pferdemuseum Münster gGmbH	
Sentruper Str. 311	www.pferdemuseum.de
48161 Münster	email: info@pferdemuseum.de
Telefon: (0251) 484 27 - 0	
Gründungsjahr: 2000	

### Organe der Gesellschaft

Gesellschafter/in	Stammkapital	Anteile
Verein zur Förderung des Westfälischen Pferdemuseums in Münster e. V.	49.500 €	99,00 %
Stadt Münster	500 €	1,00 %
<b>Gesamt</b>	<b>50.000 €</b>	<b>100,00 %</b>

<b>Geschäftsführung</b>	Sybill Ebers; Peter Weeke
<b>Beirat</b>	<a href="https://www.stadt-muenster.de/sessionnet/sessionnetbi/gr0040.php">https://www.stadt-muenster.de/sessionnet/sessionnetbi/gr0040.php</a>
<b>Gesellschafterversammlung</b>	Vertretungen der Gesellschafter/innen

### Gegenstand und Leistungen des Unternehmens

Gegenstand des Unternehmens ist die Förderung, die Einrichtung und der Betrieb des Westfälischen Pferdemuseums in Münster.

### B. Wirtschaftliche Daten

Einen Überblick über die wirtschaftlichen Unternehmensdaten geben die Bilanz und Gewinn- und Verlustrechnung. Weitere Informationen zum Jahresabschluss des Unternehmens können gemäß den Offenlegungspflichten der §§ 325 ff. HGB im Unternehmensregister unter <https://www.unternehmensregister.de/> eingesehen bzw. dort angefragt werden.

**Bilanz**

	31.12.2022	31.12.2023	31.12.2024
	€	€	€
<b>A. Anlagevermögen</b>			
I. Immaterielle Vermögensgegenstände	3	3	6.098
II. Sachanlagen	931.427	743.120	574.386
III. Finanzanlagen	0	0	0
<b>Anlagevermögen</b>	<b>931.430</b>	<b>743.123</b>	<b>580.484</b>
<b>B. Umlaufvermögen</b>			
I. Vorräte	22.624	28.940	36.501
II. Forderungen / Sonstige Vermögensgegenstände	5.878	70.315	115.948
III. Flüssige Mittel	333.197	264.863	249.116
<b>Umlaufvermögen</b>	<b>361.700</b>	<b>364.118</b>	<b>401.565</b>
<b>C. Rechnungsabgrenzungsposten</b>	<b>1.988</b>	<b>2.024</b>	<b>1.200</b>
<b>Aktiva</b>	<b>1.295.118</b>	<b>1.109.265</b>	<b>983.249</b>
<b>A. Eigenkapital</b>			
I. Gezeichnetes Kapital	50.000	50.000	50.000
II. Kapitalrücklagen	0	0	0
III. Gewinnrücklagen	0	0	0
IV. Gewinnvortrag / Verlustvortrag	0	0	0
V. Bilanzgewinn / Bilanzverlust	70.698	78.528	112.722
<b>Eigenkapital</b>	<b>120.698</b>	<b>128.528</b>	<b>162.722</b>
<b>B. Sonderposten aus öffentl. Zuschüssen/Zuweisungen</b>	<b>472.772</b>	<b>377.937</b>	<b>283.101</b>
<b>C. Rückstellungen</b>	<b>34.300</b>	<b>54.600</b>	<b>84.100</b>
<b>D. Verbindlichkeiten</b>	<b>667.347</b>	<b>548.200</b>	<b>453.326</b>
<b>Passiva</b>	<b>1.295.118</b>	<b>1.109.265</b>	<b>983.249</b>

**Gewinn- und Verlustrechnung**

	2022	2023	2024
	€	€	€
1. Umsatzerlöse	726.607	844.959	878.159
2. Spendeneinnahmen	0	0	0
3. Veränderung des Bestands an fertigen Leistungen	0	0	0
4. Andere aktivierte Eigenleistungen	0	0	0
5. Sonstige betriebliche Erträge	143.872	136.482	133.468
<b>6. Summe betriebliche Erträge</b>	<b>870.479</b>	<b>981.440</b>	<b>1.011.628</b>
7. Materialaufwand	38.244	64.447	76.771
8. Personalaufwand	373.878	384.380	408.521
9. Abschreibungen	198.079	191.336	190.776
10. Sonstige betriebliche Aufwendungen	310.794	326.634	300.811
<b>11. Summe betriebliche Aufwendungen</b>	<b>920.996</b>	<b>966.797</b>	<b>976.879</b>
<b>12. Betriebliches Ergebnis (EBIT)</b>	<b>-50.517</b>	<b>14.643</b>	<b>34.748</b>
13. Sonstige Zinsen / Finanzerträge	0	1.345	6.294
14. Zinsen und ähnliche Aufwendungen	9.450	8.157	6.849
<b>15. Finanzergebnis</b>	<b>-9.450</b>	<b>-6.812</b>	<b>-555</b>
<b>16. Ergebnis vor Steuern (EBT)</b>	<b>-59.967</b>	<b>7.830</b>	<b>34.194</b>
17. Steuern	0	0	0
<b>18. Jahresüberschuss / Jahresfehlbetrag</b>	<b>-59.967</b>	<b>7.830</b>	<b>34.194</b>
+ Gewinnvortrag (+) / Verlustvortrag (-)	130.665	70.698	78.528
<b>19. Bilanzgewinn / Bilanzverlust</b>	<b>70.698</b>	<b>78.528</b>	<b>112.722</b>

## 4.11 Theaterhaus Pumpenhaus gGmbH

### A. Allgemeine Daten für 2024

Theaterhaus Pumpenhaus gGmbH	
Gartenstraße 123	www.pumpenhaus.de
48147 Münster	email: buero@pumpenhaus.de
Telefon: (0251) 20 13 80	
Gründungsjahr: 1998	

### Organe der Gesellschaft

Gesellschafterin	Stammkapital	Anteile
Stadt Münster	50.000 €	100,00 %
<b>Geschäftsführung</b>	Till Wyler von Ballmoos	
<b>Beirat</b>	<a href="https://www.stadt-muenster.de/sessionnet/sessionnetbi/gr0040.php">https://www.stadt-muenster.de/sessionnet/sessionnetbi/gr0040.php</a>	
<b>Gesellschafterversammlung</b>	Vertretung der Gesellschafterin	

### Gegenstand und Leistungen des Unternehmens

Gegenstand des Unternehmens ist der Betrieb eines Theaters im ehemaligen Pumpenhaus zur Förderung von Kunst und Kultur.

### B. Wirtschaftliche Daten

Einen Überblick über die wirtschaftlichen Unternehmensdaten geben die Bilanz und Gewinn- und Verlustrechnung. Weitere Informationen zum Jahresabschluss des Unternehmens können gemäß den Offenlegungspflichten der §§ 325 ff. HGB im Unternehmensregister unter <https://www.unternehmensregister.de/> eingesehen bzw. dort angefragt werden.

### Finanz- und Beteiligungserträge/-aufwendungen

Die Finanz- und Beteiligungserträge/-aufwendungen stellen die Bruttoausschüttungen der Beteiligungen an die Stadt Münster (Erträge) bzw. die darauf anfallenden Steuerzahlungen oder die Zuschussaufwendungen (z.B. Zuführungen zur Kapitalrücklage) der Stadt Münster an die Beteiligungen dar.

T€	2022	2023	2024
Erträge des städtischen Haushalts	0	0	0
Aufwendungen des städtischen Haushalts	535	553	685

**Bilanz**

	31.12.2022	31.12.2023	31.12.2024
	€	€	€
<b>A. Anlagevermögen</b>			
I. Immaterielle Vermögensgegenstände	0	0	0
II. Sachanlagen	47.494	39.083	79.604
III. Finanzanlagen	0	0	0
<b>Anlagevermögen</b>	<b>47.494</b>	<b>39.083</b>	<b>79.604</b>
<b>B. Umlaufvermögen</b>			
I. Vorräte	1.900	1.625	2.836
II. Forderungen / Sonstige Vermögensgegenstände	9.440	33.668	4.790
III. Flüssige Mittel	316.867	83.004	254.842
<b>Umlaufvermögen</b>	<b>328.208</b>	<b>118.298</b>	<b>262.469</b>
<b>C. Rechnungsabgrenzungsposten</b>	<b>1.986</b>	<b>2.114</b>	<b>2.018</b>
<b>Aktiva</b>	<b>377.687</b>	<b>159.494</b>	<b>344.091</b>
<b>A. Eigenkapital</b>			
I. Gezeichnetes Kapital	50.000	50.000	50.000
II. Kapitalrücklagen	32.689	32.689	32.689
III. Gewinnrücklagen	0	0	0
IV. Gewinnvortrag / Verlustvortrag	-20.420	-18.459	-19.662
V. Jahresüberschuss / Jahresfehlbetrag	1.961	-1.202	533
<b>Eigenkapital</b>	<b>64.230</b>	<b>63.027</b>	<b>63.560</b>
<b>B. Sonderposten für Zuwendungen</b>	<b>21.952</b>	<b>18.536</b>	<b>79.133</b>
<b>C. Rückstellungen</b>	<b>28.000</b>	<b>22.500</b>	<b>75.750</b>
<b>D. Verbindlichkeiten</b>	<b>71.886</b>	<b>55.311</b>	<b>124.628</b>
<b>E. Rechnungsabgrenzungsposten</b>	<b>191.620</b>	<b>120</b>	<b>1.020</b>
<b>Passiva</b>	<b>377.687</b>	<b>159.494</b>	<b>344.091</b>

**Gewinn- und Verlustrechnung**

	2022	2023	2024
	€	€	€
1. Umsatzerlöse	92.293	101.209	141.081
2. Veränderung des Bestands an fertigen Leistungen	0	0	0
3. Andere aktivierte Eigenleistungen	0	0	0
4. Sonstige betriebliche Erträge (inkl. Zuschüsse)	1.033.931	1.156.987	1.193.341
<b>5. Summe betriebliche Erträge</b>	<b>1.126.224</b>	<b>1.258.196</b>	<b>1.334.422</b>
6. Materialaufwand	410.618	518.773	471.593
7. Personalaufwand	328.336	412.557	542.904
8. Abschreibungen	32.770	13.661	12.899
9. Sonstige betriebliche Aufwendungen (einschl. Zinsen)	352.540	315.641	306.921
<b>10. Summe betriebliche Aufwendungen</b>	<b>1.124.263</b>	<b>1.260.632</b>	<b>1.334.316</b>
<b>11. Betriebliches Ergebnis (EBIT)</b>	<b>1.961</b>	<b>-2.437</b>	<b>105</b>
12. Sonstige Zinsen / Finanzerträge	0	1.234	427
13. Zinsen und ähnliche Aufwendungen	0	0	0
<b>14. Finanzergebnis</b>	<b>0</b>	<b>1.234</b>	<b>427</b>
<b>15. Ergebnis vor Steuern (EBT)</b>	<b>1.961</b>	<b>-1.202</b>	<b>533</b>
16. Steuern	0	0	0
<b>17. Jahresüberschuss / Jahresfehlbetrag</b>	<b>1.961</b>	<b>-1.202</b>	<b>533</b>

## 4.12 AirportPark FMO GmbH

### A. Allgemeine Daten für 2024

AirportPark FMO GmbH (APP)	
Airportallee 1	www.airportparkfmo.de
48268 Greven	email: info@airportparkfmo.de
Telefon: (02571) 94 47 80	
Gründungsjahr: 2004	

### Organe der Gesellschaft

Gesellschafter/in	Stammkapital	Anteile
Stadt Münster	100.000 €	33,33 %
Stadt Greven	100.000 €	33,33 %
Kreis Steinfurt	100.000 €	33,33 %
<b>Gesamt</b>	<b>300.000 €</b>	<b>100,00 %</b>

<b>Geschäftsführung</b>	Udo Schröder (bis 31.01.2024); Christian Holterhues (ab 1.2.2024)
<b>Aufsichtsrat</b>	<a href="https://www.stadt-muenster.de/sessionnet/sessionnetbi/gr0040.php">https://www.stadt-muenster.de/sessionnet/sessionnetbi/gr0040.php</a>
<b>Gesellschafterversammlung</b>	Vertretungen der Gesellschafter/innen

### Gegenstand und Leistungen des Unternehmens

Gegenstand der Gesellschaft ist die Vorbereitung, Erreichung und Umsetzung aller planerischen Voraussetzungen für das regionale Gewerbegebiet am Flughafen Münster/Osnabrück sowie die Entwicklung, Erschließung und Vermarktung dieses Gewerbegebietes zur Stärkung der regionalen Wirtschaftskraft.

### B. Wirtschaftliche Daten

Einen Überblick über die wirtschaftlichen Unternehmensdaten geben die Bilanz und Gewinn- und Verlustrechnung. Weitere Informationen zum Jahresabschluss des Unternehmens können gemäß den Offenlegungspflichten der §§ 325 ff. HGB im Unternehmensregister unter <https://www.unternehmensregister.de/> eingesehen bzw. dort angefragt werden.

### Finanz- und Beteiligungserträge/-aufwendungen

Die Finanz- und Beteiligungserträge/-aufwendungen stellen die Bruttoausschüttungen der Beteiligungen an die Stadt Münster (Erträge) bzw. die darauf anfallenden Steuerzahlungen oder die Zuschussaufwendungen (z.B. Zuführungen zur Kapitalrücklage) der Stadt Münster an die Beteiligungen dar.

T€	2022	2023	2024
Erträge des städtischen Haushalts	0	0	0
Aufwendungen des städtischen Haushalts	0	0	0

**Bilanz**

	31.12.2022	31.12.2023	31.12.2024
	€	€	€
<b>A. Anlagevermögen</b>			
I. Immaterielle Vermögensgegenstände	5.642	7.518	3.047
II. Sachanlagen	43.250	40.803	38.394
III. Finanzanlagen	150	150	150
<b>Anlagevermögen</b>	<b>49.042</b>	<b>48.471</b>	<b>41.591</b>
<b>B. Umlaufvermögen</b>			
I. Vorräte	5.488.218	5.249.913	6.819.582
II. Forderungen / Sonstige Vermögensgegenstände	7.924	23.004	61.183
III. Flüssige Mittel	810.113	2.247.014	135.695
<b>Umlaufvermögen</b>	<b>6.306.255</b>	<b>7.519.931</b>	<b>7.016.461</b>
<b>C. Rechnungsabgrenzungsposten</b>	<b>9.324</b>	<b>1.648</b>	<b>220</b>
<b>Aktiva</b>	<b>6.364.621</b>	<b>7.570.050</b>	<b>7.058.272</b>
<b>A. Eigenkapital</b>			
I. Gezeichnetes Kapital	300.000	300.000	300.000
II. Kapitalrücklagen	6.300.000	6.300.000	6.300.000
III. Gewinnvortrag / Verlustvortrag	-4.009.924	-3.689.546	-2.373.301
IV. Jahresüberschuss / Jahresfehlbetrag	320.378	1.316.245	-570.060
<b>Eigenkapital</b>	<b>2.910.454</b>	<b>4.226.699</b>	<b>3.656.639</b>
<b>B. Rückstellungen</b>	<b>170.200</b>	<b>119.235</b>	<b>20.200</b>
<b>C. Verbindlichkeiten</b>	<b>3.283.967</b>	<b>3.224.116</b>	<b>3.381.432</b>
<b>Passiva</b>	<b>6.364.621</b>	<b>7.570.050</b>	<b>7.058.272</b>

**Gewinn- und Verlustrechnung**

	2022	2023	2024
	€	€	€
1. Umsatzerlöse	2.073.720	5.465.080	3.520
2. Veränderung des Bestands an fertigen Leistungen	-76.134	-238.305	1.569.669
3. Andere aktivierte Eigenleistungen	0	0	0
4. Sonstige betriebliche Erträge	3.795	2.946	9.172
<b>5. Summe betriebliche Erträge</b>	<b>2.001.381</b>	<b>5.229.721</b>	<b>1.582.361</b>
6. Materialaufwand	953.810	2.680.068	1.569.669
7. Personalaufwand	210.607	221.411	101.675
8. Abschreibungen	8.256	5.886	6.871
9. Sonstige betriebliche Aufwendungen	365.737	912.094	386.264
<b>10. Summe betriebliche Aufwendungen</b>	<b>1.538.410</b>	<b>3.819.458</b>	<b>2.064.479</b>
<b>11. Betriebliches Ergebnis (EBIT)</b>	<b>462.971</b>	<b>1.410.262</b>	<b>-482.118</b>
12. Sonstige Zinsen / Finanzerträge	12	92.448	34.924
13. Zinsen und ähnliche Aufwendungen	128.237	127.700	131.056
<b>14. Finanzergebnis</b>	<b>-128.226</b>	<b>-35.252</b>	<b>-96.131</b>
<b>15. Ergebnis vor Steuern (EBT)</b>	<b>334.746</b>	<b>1.375.010</b>	<b>-578.250</b>
16. Steuern	14.368	58.765	-8.190
<b>17. Jahresüberschuss / Jahresfehlbetrag</b>	<b>320.378</b>	<b>1.316.245</b>	<b>-570.060</b>

## 4.13 Altenzentrum Klarastift gGmbH

### A. Allgemeine Daten für 2024

Altenzentrum Klarastift gGmbH	
Andreas-Hofer-Straße 70	<a href="https://www.klarastift.de/">https://www.klarastift.de/</a>
48145 Münster	email: <a href="mailto:info@klarastift.de">info@klarastift.de</a>
Telefon: (0251) 9371-0	
Gründungsjahr: 1997 / Beteiligungsjahr: 2024	

### Organe der Gesellschaft

Gesellschafter/in*	Stammkapital	Anteile
St. Rochus Hospital Telgte GmbH	19.474 €	74,90 %
Stadt Münster	6.526 €	25,10 %
<b>Gesamt</b>	<b>26.000 €</b>	<b>100,00 %</b>

<b>Geschäftsführung</b>	Thorsten Brinkmann
<b>Aufsichtsrat</b>	<a href="https://www.stadt-muenster.de/sessionnet/sessionnetbi/gr0040.php">https://www.stadt-muenster.de/sessionnet/sessionnetbi/gr0040.php</a>
<b>Gesellschafterversammlung</b>	Vertretungen der Gesellschafter/innen

Beteiligungen der Gesellschaft	Stammkapital	Anteile
Altenzentrum Klarastift gGmbH	25.000 €	100,00 %

\* Struktur seit dem 01.04.2022

### Gegenstand und Leistungen des Unternehmens

Die Gesellschaft verfolgt ausschließlich und unmittelbar gemeinnützige, mildtätige Zwecke im Sinn des Abschnitts „Steuerbegünstigte Zwecke“ der Abgabenordnung. Zweck der Gesellschaft ist die Förderung des öffentlichen Gesundheitswesens und der öffentlichen Gesundheitspflege, der Altenhilfe, des Wohlfahrtswesens sowie der Unterstützung hilfsbedürftiger Personen.

Gegenstand des Unternehmens ist die Errichtung und der Betrieb von sowie die Beteiligung an Altenwohnheimen, Pflegeheimen und sonstigen sozialen Einrichtungen, ambulanten Pflegeeinrichtungen und sonstigen ambulanten und stationären Einrichtungen auf dem Gebiet der Altenhilfe sowie die Errichtung und der Betrieb von sonstigen Einrichtungen für das öffentliche Gesundheitswesen in Münster.

Der Gesellschaftszweck wird durch den Betrieb des Klarastifts in Münster sowie damit zusammenhängender ambulanter Einrichtungen und die Beteiligung an Gesellschaften, die solche Einrichtungen halten, in Münster verwirklicht.

### B. Wirtschaftliche Daten

Einen Überblick über die wirtschaftlichen Unternehmensdaten geben die Bilanz und Gewinn- und Verlustrechnung. Weitere Informationen zum Jahresabschluss des Unternehmens können gemäß den Offenlegungspflichten der §§ 325 ff. HGB im Unternehmensregister unter <https://www.unternehmensregister.de/> eingesehen bzw. dort angefragt werden.

**Bilanz**

	31.12.2022	31.12.2023	31.12.2024
	€	€	€
<b>A. Anlagevermögen</b>			
I. Immaterielle Vermögensgegenstände	22.040	17.715	8.576
II. Sachanlagen	401.822	435.330	409.921
III. Finanzanlagen	0	0	0
<b>Anlagevermögen</b>	<b>423.862</b>	<b>453.045</b>	<b>418.497</b>
<b>B. Umlaufvermögen</b>			
I. Vorräte	0	0	0
II. Forderungen / Sonstige Vermögensgegenstände	1.879.683	2.547.635	2.913.692
III. Flüssige Mittel	443.718	647.848	325.043
<b>Umlaufvermögen</b>	<b>2.323.401</b>	<b>3.195.484</b>	<b>3.238.735</b>
<b>C. Rechnungsabgrenzungsposten</b>	<b>11.931</b>	<b>17.959</b>	<b>25.260</b>
<b>D. Nicht durch Eigenkapital gedeckter Fehlbetrag</b>	<b>88.561</b>	<b>0</b>	<b>0</b>
<b>Aktiva</b>	<b>2.847.755</b>	<b>3.666.488</b>	<b>3.682.492</b>
<b>A. Eigenkapital</b>			
I. Gezeichnetes Kapital	26.000	26.000	25.565
II. Kapitalrücklagen	1.382.680	2.401.448	2.401.448
III. Gewinnrücklage	1.120.818	1.120.818	1.120.818
IV. Gewinnvortrag / Verlustvortrag (-)	-1.878.572	-2.618.059	-2.178.916
V. Jahresüberschuss / Jahresfehlbetrag (-)	-739.488	438.707	185.025
VI. Nicht gedeckter Fehlbetrag	88.561	0	0
<b>Eigenkapital</b>	<b>0</b>	<b>1.368.914</b>	<b>1.553.939</b>
<b>B. Rückstellungen</b>	<b>669.687</b>	<b>521.061</b>	<b>446.787</b>
<b>C. Verbindlichkeiten</b>	<b>2.140.274</b>	<b>1.720.317</b>	<b>1.616.954</b>
<b>D. Rechnungsabgrenzungsposten</b>	<b>37.794</b>	<b>56.196</b>	<b>64.812</b>
<b>Passiva</b>	<b>2.847.755</b>	<b>3.666.488</b>	<b>3.682.492</b>

**Gewinn- und Verlustrechnung**

	2022	2023	2024
	€	€	€
1. Umsatzerlöse	4.862.740	5.949.801	6.760.504
2. Veränderung des Bestands an fertigen Leistungen	0	0	0
3. Andere aktivierte Eigenleistungen	0	0	0
4. Sonstige betriebliche Erträge	173.909	856.764	263.251
<b>5. Summe betriebliche Erträge</b>	<b>5.036.648</b>	<b>6.806.565</b>	<b>7.023.755</b>
6. Materialaufwand	1.096.311	1.385.099	1.384.645
7. Personalaufwand	2.952.913	3.351.752	3.828.700
8. Abschreibungen	73.408	93.791	97.679
9. Sonstige betriebliche Aufwendungen	1.648.182	1.522.546	1.486.735
<b>10. Summe betriebliche Aufwendungen</b>	<b>5.770.813</b>	<b>6.353.188</b>	<b>6.797.758</b>
<b>11. Betriebliches Ergebnis (EBIT)</b>	<b>-734.165</b>	<b>453.377</b>	<b>225.997</b>
12. Sonstige Zinsen / Finanzerträge	0	4	20
13. Zinsen und ähnliche Aufwendungen	5.614	14.060	40.455
<b>14. Finanzergebnis</b>	<b>-5.614</b>	<b>-14.056</b>	<b>-40.435</b>
<b>15. Ergebnis vor Steuern (EBT)</b>	<b>-739.779</b>	<b>439.321</b>	<b>185.562</b>
16. Steuern	-291	614	538
<b>17. Jahresüberschuss / Jahresfehlbetrag</b>	<b>-739.488</b>	<b>438.707</b>	<b>185.025</b>

### 4.13.1 Ambulante Dienste Klarastift GmbH

#### A. Allgemeine Daten für 2024

Ambulante Dienste Klarastift GmbH	
Hohenzollernring 70	<a href="https://www.klarastift.de/">https://www.klarastift.de/</a>
48145 Münster	email: <a href="mailto:info@klarastift.de">info@klarastift.de</a>
Telefon: (0251) 9371-0	
Gründungsjahr: 2008	

#### Organe der Gesellschaft

Gesellschafter/in	Stammkapital	Anteile
Altenzentrum Klarastift gGmbH	25.000 €	100,00 %
<b>Geschäftsführung</b>	Thorsten Brinkmann	
<b>Aufsichtsrat</b>	<a href="https://www.stadt-muenster.de/sessionnet/sessionnetbi/gr0040.php">https://www.stadt-muenster.de/sessionnet/sessionnetbi/gr0040.php</a>	
<b>Gesellschafterversammlung</b>	Vertretung der Gesellschafterin	

#### Gegenstand und Leistungen des Unternehmens

Die Gesellschaft verfolgt ausschließlich und unmittelbar gemeinnützige, mildtätige Zwecke im Sinn des Abschnitts "Steuerbegünstigte Zwecke" der Abgabenordnung. Zweck der Gesellschaft ist die Förderung des öffentlichen Gesundheitswesens und der öffentlichen Gesundheitspflege, der Altenhilfe, des Wohlfahrtswesens sowie der Unterstützung hilfsbedürftiger Personen und die Erbringung von Verwaltungs- und sonstigen Dienstleistungen für die Gesellschaften der Klarastift-Gruppe.

Der Gesellschaftszweck wird durch den Betrieb von ambulanten Pflegeeinrichtungen auf dem Gebiet der Altenhilfe in Münster verwirklicht. Gegenstand des Unternehmens ist die Erbringung von ambulanten Dienstleistungen gegenüber Senioren und Pflegebedürftigen in Münster. Die Leistungen umfassen insbesondere:

- Ambulante Pflegeleistungen
- Essen auf Rädern
- Hauswirtschafts- und sonstige Servicedienste
- Fahrdienste sowie Hol- und Bringdienste
- Verwaltungsaufgaben innerhalb der Klarastift-Gruppe.

#### B. Wirtschaftliche Daten

Einen Überblick über die wirtschaftlichen Unternehmensdaten geben die Bilanz und Gewinn- und Verlustrechnung. Weitere Informationen zum Jahresabschluss des Unternehmens können gemäß den Offenlegungspflichten der §§ 325 ff. HGB im Unternehmensregister unter <https://www.unternehmensregister.de/> eingesehen bzw. dort angefragt werden.

**Bilanz**

	31.12.2022	31.12.2023	31.12.2024
	€	€	€
<b>A. Anlagevermögen</b>			
I. Immaterielle Vermögensgegenstände	0	0	3.698
II. Sachanlagen	14.214	14.417	10.469
III. Finanzanlagen	0	0	0
<b>Anlagevermögen</b>	<b>14.214</b>	<b>14.417</b>	<b>14.167</b>
<b>B. Umlaufvermögen</b>			
I. Vorräte	0	0	0
II. Forderungen / Sonstige Vermögensgegenstände	687.808	618.663	479.154
III. Flüssige Mittel	291.281	127.473	167.653
<b>Umlaufvermögen</b>	<b>979.089</b>	<b>746.136</b>	<b>646.807</b>
<b>C. Rechnungsabgrenzungsposten</b>	<b>1.207</b>	<b>3.681</b>	<b>3.098</b>
<b>D. Nicht durch Eigenkapital gedeckter Fehlbetrag</b>	<b>1.014.463</b>	<b>2.121.698</b>	<b>2.600.596</b>
<b>Aktiva</b>	<b>2.008.973</b>	<b>2.885.933</b>	<b>3.264.669</b>
<b>A. Eigenkapital</b>			
I. Gezeichnetes Kapital	25.000	25.000	25.000
II. Gewinnrücklage	391.806	391.806	391.806
III. Gewinnvortrag / Verlustvortrag (-)	-508.526	-1.431.269	-2.538.505
IV. Jahresüberschuss / Jahresfehlbetrag (-)	-922.743	-1.107.236	-478.898
V. Nicht gedeckter Fehlbetrag	1.014.463	2.121.698	2.600.596
<b>Eigenkapital</b>	<b>0</b>	<b>0</b>	<b>0</b>
<b>B. Sonderposten (SoPo)</b>	<b>9.167</b>	<b>520</b>	<b>0</b>
<b>C. Rückstellungen</b>	<b>476.123</b>	<b>371.529</b>	<b>334.845</b>
<b>D. Verbindlichkeiten</b>	<b>1.511.586</b>	<b>2.507.907</b>	<b>2.915.015</b>
<b>E. Rechnungsabgrenzungsposten</b>	<b>12.098</b>	<b>5.977</b>	<b>14.809</b>
<b>Passiva</b>	<b>2.008.973</b>	<b>2.885.933</b>	<b>3.264.669</b>

**Gewinn- und Verlustrechnung**

	2022	2023	2024
	€	€	€
1. Umsatzerlöse	4.095.575	4.459.789	4.867.979
2. Veränderung des Bestands an fertigen Leistungen	0	0	0
3. Andere aktivierte Eigenleistungen	0	0	0
4. Sonstige betriebliche Erträge (inkl. Auflösung von SoPo)	332.196	92.949	52.239
<b>5. Summe betriebliche Erträge</b>	<b>4.427.771</b>	<b>4.552.739</b>	<b>4.920.218</b>
6. Materialaufwand	432.536	484.194	255.970
7. Personalaufwand	4.319.562	4.489.917	4.631.599
8. Abschreibungen	10.164	8.852	5.829
9. Sonstige betriebliche Aufwendungen	589.259	675.670	505.424
<b>10. Summe betriebliche Aufwendungen</b>	<b>5.351.521</b>	<b>5.658.632</b>	<b>5.398.823</b>
<b>11. Betriebliches Ergebnis (EBIT)</b>	<b>-923.750</b>	<b>-1.105.893</b>	<b>-478.605</b>
12. Sonstige Zinsen / Finanzerträge	938	0	19
13. Zinsen und ähnliche Aufwendungen	20	16	0
<b>14. Finanzergebnis</b>	<b>918</b>	<b>-16</b>	<b>19</b>
<b>15. Ergebnis vor Steuern (EBT)</b>	<b>-922.833</b>	<b>-1.105.909</b>	<b>-478.586</b>
16. Steuern	-89	1.326	312
<b>17. Jahresüberschuss / Jahresfehlbetrag</b>	<b>-922.743</b>	<b>-1.107.236</b>	<b>-478.898</b>

## 4.14 Klärschlammverwertung Buchenhofen GmbH

### A. Allgemeine Daten für 2024

Klärschlammverwertung Buchenhofen GmbH (KVB)	
Untere Lichtenplatzer Str. 100	www.wupperverband.de
42289 Wuppertal	info@wupperverband.de
Telefon: (0202) 583-0	
Gründungsjahr: 2019	

### Organe der Gesellschaft

Gesellschafter/in	Stammkapital	Anteile
Landeshauptstadt Düsseldorf	16.667 €	25,25 %
Wupperverband	15.278 €	23,15 %
Bergisch-Rheinischer Wasserverband	11.806 €	17,89 %
Aggerverband	8.333 €	12,63 %
Stadt Münster	7.500 €	11,36 %
Stadt Bergisch Gladbach	2.222 €	3,37 %
Stadt Ahlen	1.389 €	2,10 %
Abwasserbetrieb TEO AöR	1.111 €	1,68 %
Stadt Warendorf	903 €	1,37 %
Stadt Oelde	792 €	1,20 %
<b>Gesamt</b>	<b>66.001 €</b>	<b>100,00 %</b>

<b>Geschäftsführung</b>	Dirk Salomon
<b>Aufsichtsrat</b>	<a href="https://www.stadt-muenster.de/sessionnet/sessionnetbi/gr0040.php">https://www.stadt-muenster.de/sessionnet/sessionnetbi/gr0040.php</a>
<b>Gesellschafterversammlung</b>	Vertretungen der Gesellschafter/innen

### Gegenstand und Leistungen des Unternehmens

Öffentlicher Zweck der Gesellschaft ist die Verwertung und Entsorgung der bei der Abwasserentsorgung und -aufbereitung anfallenden Abfälle für ihre Gesellschafter/innen. Zur Auslastung freier Kapazitäten kann eine Tätigkeit außerhalb des Gemeindegebietes erfolgen (Annexstätigkeit). Gegenstände des Unternehmens sind die Planung, Errichtung und der Betrieb einer Klärschlammverbrennungsanlage, die Erzeugung, Verwertung, Vermarktung und der Verkauf der bei der Klärschlammverbrennung gewonnenen Energien, die Deponierung und Entsorgung der bei der Verbrennung anfallenden Reststoffe, das Recyceln des Phosphors aus der Klärschlammmasche und dessen Verwertung und Vermarktung und Dienstleistungen aller Art auf dem Gebiet der Klärschlamm Entsorgung sowie die damit im Zusammenhang stehenden Aufgaben der Abfallentsorgung.

### B. Wirtschaftliche Daten

Einen Überblick über die wirtschaftlichen Unternehmensdaten geben die nachfolgenden Übersichten und Kennzahlen sowie die Bilanz und Gewinn- und Verlustrechnung. Weitere Informationen zum Jahresabschluss des Unternehmens können gemäß den Offenlegungspflichten der §§ 325 ff. HGB im Unternehmensregister unter <https://www.unternehmensregister.de/> eingesehen bzw. dort angefragt werden.

## Bilanz

	31.12.2022	31.12.2023	31.12.2024
	€	€	€
<b>A. Anlagevermögen</b>			
I. Immaterielle Vermögensgegenstände	0	6.904	4.393
II. Sachanlagen	5.086.589	6.283.568	8.309.760
III. Finanzanlagen	0	0	0
<b>Anlagevermögen</b>	<b>5.086.589</b>	<b>6.290.472</b>	<b>8.314.153</b>
<b>B. Umlaufvermögen</b>			
I. Vorräte	0	0	0
II. Forderungen / Sonstige Vermögensgegenstände	287.833	159.263	145.515
III. Flüssige Mittel	1.782.449	1.867.702	3.017.298
<b>Umlaufvermögen</b>	<b>2.070.282</b>	<b>2.026.965</b>	<b>3.162.812</b>
<b>Aktiva</b>	<b>7.156.871</b>	<b>8.317.437</b>	<b>11.476.965</b>
<b>A. Eigenkapital</b>			
I. Gezeichnetes Kapital	66.001	66.001	66.001
II. Kapitalrücklagen	2.859.489	2.996.317	3.205.524
III. Gewinnvortrag / Verlustvortrag	-102.376	-239.205	-448.411
IV. Jahresüberschuss / Jahresfehlbetrag	-136.829	-209.207	-173.791
<b>Eigenkapital</b>	<b>2.686.285</b>	<b>2.613.907</b>	<b>2.649.322</b>
<b>B. Sonderposten aus Zuwendungen zur Finanzierung AV</b>	<b>26.647</b>	<b>26.647</b>	<b>26.647</b>
<b>C. Rückstellungen</b>	<b>5.125</b>	<b>14.631</b>	<b>31.438</b>
<b>D. Verbindlichkeiten</b>	<b>4.438.814</b>	<b>5.662.252</b>	<b>8.769.558</b>
<b>Passiva</b>	<b>7.156.871</b>	<b>8.317.437</b>	<b>11.476.965</b>

## Gewinn- und Verlustrechnung

		2023	2024
	€	€	€
1. Umsatzerlöse	0	0	0
2. Veränderung des Bestands an fertigen Leistungen	0	0	0
3. Andere aktivierte Eigenleistungen	0	0	0
4. Sonstige betriebliche Erträge	0	125	0
<b>5. Summe betriebliche Erträge</b>	<b>0</b>	<b>125</b>	<b>0</b>
6. Materialaufwand	93.601	47.444	141.224
7. Personalaufwand	0	43.820	66.937
8. Abschreibungen	628	2.648	3.742
9. Sonstige betriebliche Aufwendungen	17.995	23.188	13.770
<b>10. Summe betriebliche Aufwendungen</b>	<b>112.224</b>	<b>117.100</b>	<b>225.673</b>
<b>11. Betriebliches Ergebnis (EBIT)</b>	<b>-112.224</b>	<b>-116.975</b>	<b>-225.673</b>
12. Sonstige Zinsen / Finanzerträge	0	0	51.882
13. Zinsen und ähnliche Aufwendungen	24.604	92.232	0
<b>14. Finanzergebnis</b>	<b>-24.604</b>	<b>-92.232</b>	<b>51.882</b>
<b>15. Ergebnis vor Steuern (EBT)</b>	<b>-136.829</b>	<b>-209.207</b>	<b>-173.791</b>
16. Steuern	0	0	0
<b>17. Jahresüberschuss / Jahresfehlbetrag</b>	<b>-136.829</b>	<b>-209.207</b>	<b>-173.791</b>

## 4.15 IStG gGmbH

### A. Allgemeine Daten für 2024

<b>Institut für vergleichende Städtegeschichte - IStG - gGmbH</b>	
Königstraße 46	<a href="http://www.uni-muenster.de/Staedtegeschichte">www.uni-muenster.de/Staedtegeschichte</a>
48143 Münster	email: <a href="mailto:istg@uni-muenster.de">istg@uni-muenster.de</a>
Telefon: (0251) 83-275-14	
Gründungsjahr: 2004	

### Organe der Gesellschaft

<b>Gesellschafter/in</b>	<b>Stammkapital</b>	<b>Anteile</b>
Kuratorium für vergleichende Städtegeschichte e.V.	10.000 €	40,00 %
Landschaftsverband Westfalen-Lippe	5.000 €	20,00 %
Universität Münster	5.000 €	20,00 %
Deutscher Städtetag	2.500 €	10,00 %
Stadt Münster	2.500 €	10,00 %
<b>Gesamt</b>	<b>25.000 €</b>	<b>100,00 %</b>

<b>Geschäftsführung</b>	Prof. Dr. Ulrike Ludwig; Dr. Barbara Rüschoff-Parzinger
<b>Gesellschafterversammlung</b>	Vertretungen der Gesellschafter/innen

### Gegenstand und Leistungen des Unternehmens

#### Forschung

Das Institut fördert und betreibt Wissenschaft und Forschung im Bereich der vergleichenden Städtegeschichte, insbesondere durch

- Forschungsprojekte
- Entwicklung und Erprobung methodischer Ansätze
- Publikationen
- Tagungen
- Lehrveranstaltungen und Vorträge
- Bereitstellung von stadtgeschichtlicher Literatur, Karten-, Bild- und weiterem Forschungsmaterial

Ausgehend vom westfälischen Raum bildet die Geschichte der deutschen und der europäischen Stadt den Schwerpunkt der wissenschaftlichen Forschung des Instituts, wobei in vergleichender Perspektive auch der außereuropäische Raum Gegenstand der Forschung sein kann.

#### Allgemeine Förderung

Das Institut ist berechtigt, sämtliche Geschäfte vorzunehmen, die geeignet sind, den Gesellschaftszweck unmittelbar oder mittelbar zu fördern. Insbesondere kann das Institut gleichgerichtete Unternehmen und/oder Projekte errichten, erwerben, sich an ihnen beteiligen und/oder materiell unterstützen, soweit diese Maßnahmen und Projekte gemeinnützig sind.

#### Bibliothek

Das Institut betreut und erweitert nach Maßgabe der ihm zur Verfügung stehenden Mittel treuhänderisch und in alleiniger Verwaltung und wissenschaftlicher Verantwortung Bibliotheksbestände zur vergleichenden Stadtgeschichtsforschung. Diese stehen im Eigentum des Landes Nordrhein-Westfalen, vertreten durch die Universität Münster, und wurden vormals vom Kuratorium für vergleichende Städtegeschichte e.V., Münster, treuhänderisch verwaltet.

Das Institut kann, soweit die Finanzierung gesichert ist, nach Maßgabe näherer vertraglicher Absprache mit der Universität Münster und ggf. weiterer Einrichtungen die vom Kuratorium für vergleichende Städtegeschichte e.V. übernommene Fachbibliothek zu einer Spezialbibliothek zur vergleichenden Stadtgeschichtsforschung entwickeln.

## **B. Wirtschaftliche Daten**

Einen Überblick über die wirtschaftlichen Unternehmensdaten geben die Bilanz und Gewinn- und Verlustrechnung. Weitere Informationen zum Jahresabschluss des Unternehmens können gemäß den Offenlegungspflichten der §§ 325 ff. HGB im Unternehmensregister unter <https://www.unternehmensregister.de/> eingesehen bzw. dort angefragt werden.

**Bilanz**

	31.12.2022	31.12.2023	31.12.2024
	€	€	€
<b>A. Anlagevermögen</b>			
I. Immaterielle Vermögensgegenstände	0	0	0
II. Sachanlagen	1.136	525	601
III. Finanzanlagen	0	0	0
<b>Anlagevermögen</b>	<b>1.136</b>	<b>525</b>	<b>601</b>
<b>B. Umlaufvermögen</b>			
I. Vorräte	0	0	0
II. Forderungen / Sonstige Vermögensgegenstände	875	12.767	33.280
III. Flüssige Mittel	281.298	229.476	178.635
<b>Umlaufvermögen</b>	<b>282.173</b>	<b>242.242</b>	<b>211.916</b>
<b>C. Rechnungsabgrenzungsposten</b>	<b>528</b>	<b>384</b>	<b>450</b>
<b>Aktiva</b>	<b>283.837</b>	<b>243.152</b>	<b>212.967</b>
<b>A. Eigenkapital</b>			
I. Gezeichnetes Kapital	25.000	25.000	25.000
II. Kapitalrücklagen	218.838	156.110	112.985
III. Bilanzgewinn / Bilanzverlust	0	0	0
<b>Eigenkapital</b>	<b>243.838</b>	<b>181.110</b>	<b>137.985</b>
<b>B. Rückstellungen</b>	<b>25.300</b>	<b>28.000</b>	<b>38.600</b>
<b>C. Verbindlichkeiten</b>	<b>14.700</b>	<b>34.042</b>	<b>36.382</b>
<b>Passiva</b>	<b>283.837</b>	<b>243.152</b>	<b>212.967</b>

**Gewinn- und Verlustrechnung**

	2022	2023	2024
	€	€	€
1. Umsatzerlöse	36.811	40.535	37.518
2. Veränderung des Bestands an fertigen Leistungen	0	0	0
3. Andere aktivierte Eigenleistungen	0	0	0
4. Sonstige betriebliche Erträge	185.252	262.940	314.080
<b>5. Summe betriebliche Erträge</b>	<b>222.063</b>	<b>303.475</b>	<b>351.599</b>
6. Materialaufwand	0	0	0
7. Personalaufwand	545.554	637.433	668.733
8. Abschreibungen	6.574	1.620	564
9. Sonstige betriebliche Aufwendungen	154.915	188.573	186.851
<b>10. Summe betriebliche Aufwendungen</b>	<b>707.043</b>	<b>827.626</b>	<b>856.148</b>
<b>11. Betriebliches Ergebnis (EBIT)</b>	<b>-484.980</b>	<b>-524.152</b>	<b>-504.549</b>
12. Sonstige Zinsen / Finanzerträge	24	24	24
13. Zinsen und ähnliche Aufwendungen	0	0	0
<b>14. Finanzergebnis</b>	<b>24</b>	<b>24</b>	<b>24</b>
<b>15. Ergebnis vor Steuern (EBT)</b>	<b>-484.956</b>	<b>-524.128</b>	<b>-504.525</b>
16. Steuern	0	0	0
<b>17. Jahresüberschuss / Jahresfehlbetrag</b>	<b>-484.956</b>	<b>-524.128</b>	<b>-504.525</b>
+ Entnahme aus Kapitalrücklage	484.956	524.128	504.525
<b>18. Bilanzgewinn / Bilanzverlust</b>	<b>0</b>	<b>0</b>	<b>0</b>

## 4.16 RELiGIO Westfälisches Museum für religiöse Kultur GmbH

### A. Allgemeine Daten für 2024

RELiGIO Westfälisches Museum für religiöse Kultur GmbH	
Herrenstraße 1-2	www.museum-telgte.de
48291 Telgte	email: museum@telgte.de
Telefon: (02504) 93 120	
Gründungsjahr: 1974	

### Organe der Gesellschaft

Gesellschafter/in	Stammkapital	Anteile
Kreis Warendorf	7.669 €	30,00 %
Bistum Münster	5.113 €	20,00 %
Handwerkskammer Münster	5.113 €	20,00 %
Wirtschaftsbetriebe Telgte GmbH	5.113 €	20,00 %
Stadt Münster	2.556 €	10,00 %
<b>Gesamt</b>	<b>25.565 €</b>	<b>100,00 %</b>

<b>Geschäftsführung</b>	Wolfgang Pieper
<b>Verwaltungsrat</b>	<a href="https://www.stadt-muenster.de/sessionnet/sessionnetbi/gr0040.php">https://www.stadt-muenster.de/sessionnet/sessionnetbi/gr0040.php</a>
<b>Gesellschafterversammlung</b>	Vertretungen der Gesellschafter/innen

### Gegenstand und Leistungen des Unternehmens

Gemäß § 2 des Gesellschaftsvertrages verfolgt die Gesellschaft ausschließlich gemeinnützige Zwecke durch Trägerschaft, Unterhaltung, Förderung und Ausgestaltung des Museums Heimathaus Münsterland sowie den Betrieb des Krippenmuseums im Gebäude der Nordrhein-Westfalen-Stiftung in Telgte.

Die Gesellschaft übernimmt insbesondere folgende Aufgaben:

- Sammlung und Darbietungen von Zeugnissen zur religiösen Volkskunde des Münsterlandes, des Bistums Münster und Westfalens
- Sammlung und Darstellung von Zeugnissen des Themenkreises „Handwerke im Münsterland“ unter besonderer Berücksichtigung der Handwerksgeschichte
- Betrieb des Krippenmuseums im Gebäude der Nordrhein-Westfalen-Stiftung

### B. Wirtschaftliche Daten

Die Stadt Münster beteiligt sich nicht an der Verlustabdeckung. Sollten Aufwendungen der Gesellschaft nicht durch Erträge gedeckt werden können, ist der Verlust - nach Beschlussfassung der Gesellschafterversammlung – nach folgenden Quoten abzudecken:

Kreis Warendorf	42,86 %
Bistum Münster	28,57 %
Städtische Wirtschaftsbetriebe Telgte GmbH	28,57 %

Einen Überblick über die wirtschaftlichen Unternehmensdaten geben die Bilanz und Gewinn- und Verlustrechnung. Weitere Informationen zum Jahresabschluss des Unternehmens können gemäß den Offenlegungspflichten der §§ 325 ff. HGB im Unternehmensregister unter <https://www.unternehmensregister.de/> eingesehen bzw. dort angefragt werden.

**Bilanz**

	31.12.2022	31.12.2023	31.12.2024
	€	€	€
<b>A. Anlagevermögen</b>			
I. Immaterielle Vermögensgegenstände	0	0	0
II. Sachanlagen	3.302.291	3.489.379	3.457.427
III. Finanzanlagen	0	0	0
<b>Anlagevermögen</b>	<b>3.302.291</b>	<b>3.489.379</b>	<b>3.457.427</b>
<b>B. Umlaufvermögen</b>			
I. Vorräte	22.096	15.496	8.298
II. Forderungen / Sonstige Vermögensgegenstände	6.427	12.639	47.670
III. Flüssige Mittel	46.899	58.018	50.906
<b>Umlaufvermögen</b>	<b>75.422</b>	<b>86.154</b>	<b>106.874</b>
<b>C. Rechnungsabgrenzungsposten</b>	<b>1.581</b>	<b>1.185</b>	<b>1.450</b>
<b>Aktiva</b>	<b>3.379.293</b>	<b>3.576.717</b>	<b>3.565.751</b>
<b>A. Eigenkapital</b>			
I. Gezeichnetes Kapital	25.565	25.565	25.565
II. Kapitalrücklagen	537.615	533.065	456.189
III. Jahresüberschuss / Jahresfehlbetrag	-4.550	-76.875	-63.483
<b>Eigenkapital</b>	<b>558.629</b>	<b>481.754</b>	<b>418.271</b>
<b>B. Sonderposten</b>			
I. Sonderposten für Investitionszuschüsse zum AV	1.801.891	1.740.009	1.730.496
II. Sonderposten - Zugänge Inventarisierung	280.104	496.891	509.131
<b>Sonderposten</b>	<b>2.081.995</b>	<b>2.236.900</b>	<b>2.239.627</b>
<b>C. Rückstellungen</b>	<b>66.971</b>	<b>54.919</b>	<b>39.294</b>
<b>D. Verbindlichkeiten</b>	<b>626.370</b>	<b>751.457</b>	<b>868.509</b>
<b>E. Rechnungsabgrenzungsposten</b>	<b>45.328</b>	<b>51.688</b>	<b>50</b>
<b>Passiva</b>	<b>3.379.293</b>	<b>3.576.717</b>	<b>3.565.751</b>

**Gewinn- und Verlustrechnung**

	2022	2023	2024
	€	€	€
1. Umsatzerlöse	413.101	121.317	220.753
2. Veränderung des Bestands an fertigen Leistungen	0	0	0
3. Andere aktivierte Eigenleistungen	0	0	0
4. Sonstige betriebliche Erträge inkl. BKZ der Gesellschafter	714.092	735.801	804.491
<b>5. Summe betriebliche Erträge</b>	<b>1.127.193</b>	<b>857.118</b>	<b>1.025.244</b>
6. Materialaufwand	77.436	130.747	120.377
7. Personalaufwand	486.543	452.559	536.805
8. Abschreibungen	112.949	109.359	125.072
9. Sonstige betriebliche Aufwendungen	446.208	228.629	287.189
<b>10. Summe betriebliche Aufwendungen</b>	<b>1.123.137</b>	<b>921.295</b>	<b>1.069.444</b>
<b>11. Betriebliches Ergebnis (EBIT)</b>	<b>4.056</b>	<b>-64.177</b>	<b>-44.200</b>
12. Sonstige Zinsen / Finanzerträge	2	8	4
13. Zinsen und ähnliche Aufwendungen	8.608	12.704	19.276
<b>14. Finanzergebnis</b>	<b>-8.606</b>	<b>-12.696</b>	<b>-19.273</b>
<b>15. Ergebnis vor Steuern (EBT)</b>	<b>-4.550</b>	<b>-76.873</b>	<b>-63.473</b>
16. Steuern	0	2	10
<b>17. Jahresüberschuss / Jahresfehlbetrag</b>	<b>-4.550</b>	<b>-76.875</b>	<b>-63.483</b>

## 4.17 Chemisches und Veterinäruntersuchungsamt Münsterland-Emscher-Lippe - AÖR

### A. Allgemeine Daten für 2024

Chemisches und Veterinäruntersuchungsamt Münster-Emscher-Lippe (CVUA-MEL)	
Joseph-König-Straße 40	www.cvua-mel.de
48147 Münster	email: poststelle@cvua-mel.de
Telefon: (0251) 9821 - 0	
Gründungsjahr: 2009	

### Organe der Gesellschaft

Gesellschafter/in	Stammkapital	Anteile
Land NRW	128.000 €	50,00 %
Kreis Borken	16.000 €	6,25 %
Kreis Coesfeld	16.000 €	6,25 %
Kreis Recklinghausen	16.000 €	6,25 %
Kreis Steinfurt	16.000 €	6,25 %
Kreis Warendorf	16.000 €	6,25 %
Stadt Bottrop	16.000 €	6,25 %
Stadt Gelsenkirchen	16.000 €	6,25 %
Stadt Münster	16.000 €	6,25 %
<b>Gesamt</b>	<b>256.000 €</b>	<b>100,00 %</b>

<b>Geschäftsführung</b>	Prof. Dr. Thorsten Stahl; Dr. Barbara Tschirdewahn (bis 30.06.2024); Dr. Anya Schmellekamp (ab 01.07.2024); Christian Struck (ab 01.07.2024)
<b>Verwaltungsrat</b>	<a href="https://www.stadt-muenster.de/sessionnet/sessionnetbi/gr0040.php">https://www.stadt-muenster.de/sessionnet/sessionnetbi/gr0040.php</a>

### Gegenstand und Leistungen des Unternehmens

Bei dem Chemischen und Veterinäruntersuchungsamt Münsterland-Emscher-Lippe (CVUA-MEL) handelt es sich um eine Anstalt des öffentlichen Rechts (AÖR). Sie wurde zum 1. Juli 2009 auf der Grundlage des Gesetzes zur Bildung integrierter Untersuchungsanstalten für Bereiche des Verbraucherschutzes (IUAG NRW) gegründet. Entstanden ist sie aus der Fusion der beiden ehemaligen Ämter „Chemisches Landes- und Staatliches Veterinäruntersuchungsamt Münster“ (CVUA Münster; Träger: Land NRW) und dem „Chemischen Lebensmitteluntersuchungsamt für den Kreis Recklinghausen und die Stadt Gelsenkirchen in der Emscher-Lippe-Region“ (CEL; Träger: Kreis Recklinghausen).

Aufgabe der CVUA-MEL ist die Untersuchung und gutachterliche Beurteilung von Proben aus den Bereichen Lebensmittel, Futtermittel, kosmetische Mittel und sonstige Bedarfsgegenstände, die im Rahmen der amtlichen Lebensmittelkontrolle nach dem Lebensmittel- und Futtermittelgesetzbuch (LFGB) von den Überwachungsämtern der acht kommunalen Träger entnommen werden. Hinzu kommen die umfangreichen diagnostischen Untersuchungen nach dem Tierseuchen- und Tierschutzrecht sowie die Untersuchungen zur Überwachung des Chemikalien-, Gentechnik- und Strahlenschutzvorsorgegesetzes.

### B. Wirtschaftliche Daten

Einen Überblick über die wirtschaftlichen Unternehmensdaten geben die Bilanz und Gewinn- und Verlustrechnung. Weitere Informationen zum Jahresabschluss des Unternehmens können gemäß den Offenlegungspflichten der §§ 325 ff. HGB im Unternehmensregister unter <https://www.unternehmensregister.de> eingesehen bzw. dort angefragt werden.

**Bilanz**

	31.12.2022	31.12.2023	31.12.2024
	€	€	€
<b>A. Anlagevermögen</b>			
I. Immaterielle Vermögensgegenstände	51.834	42.252	29.858
II. Sachanlagen	32.744.193	32.303.510	31.972.026
III. Finanzanlagen	8.300.918	10.300.918	11.300.918
<b>Anlagevermögen</b>	<b>41.096.945</b>	<b>42.646.680</b>	<b>43.302.802</b>
<b>B. Umlaufvermögen</b>			
I. Vorräte	49.334	46.932	91.250
II. Forderungen/sonst. Vermögensgegenst. (inkl. Wertpapiere)	591.847	527.916	1.139.005
III. Flüssige Mittel	4.805.962	4.324.349	4.077.917
<b>Umlaufvermögen</b>	<b>5.447.143</b>	<b>4.899.197</b>	<b>5.308.173</b>
<b>C. Rechnungsabgrenzungsposten</b>	<b>182.016</b>	<b>189.662</b>	<b>273.673</b>
<b>Aktiva</b>	<b>46.726.104</b>	<b>47.735.539</b>	<b>48.884.648</b>
<b>A. Eigenkapital</b>			
I. Gezeichnetes Kapital	256.000	256.000	256.000
II. Kapitalrücklagen	2.794.581	2.794.581	2.794.581
III. Gewinnrücklagen	0	0	1.138.625
IV. Bilanzgewinn / Bilanzverlust	-102.040	1.138.625	2.268.341
<b>Eigenkapital</b>	<b>2.948.542</b>	<b>4.189.206</b>	<b>6.457.547</b>
<b>B. Sonderposten</b>	<b>0</b>	<b>467.800</b>	<b>439.723</b>
<b>C. Rückstellungen</b>			
I. Rückstellungen für Pensionen u.ä. Verpflichtungen	23.856.575	24.232.359	24.963.424
II. sonstige Rückstellungen	645.736	1.020.938	698.990
<b>Rückstellungen</b>	<b>24.502.311</b>	<b>25.253.297</b>	<b>25.662.414</b>
<b>D. Verbindlichkeiten</b>	<b>19.126.805</b>	<b>17.719.653</b>	<b>16.192.881</b>
<b>E. Rechnungsabgrenzungsposten</b>	<b>148.446</b>	<b>105.583</b>	<b>132.082</b>
<b>Passiva</b>	<b>46.726.104</b>	<b>47.735.539</b>	<b>48.884.648</b>

**Gewinn- und Verlustrechnung**

	2022	2023	2024
	€	€	€
1. Umsatzerlöse	22.922.566	23.221.637	24.895.458
2. Veränderung des Bestands an fertigen Leistungen	0	0	0
3. Andere aktivierte Eigenleistungen	0	0	0
4. Sonstige betriebliche Erträge	215.349	95.650	61.239
<b>5. Summe betriebliche Erträge</b>	<b>23.137.915</b>	<b>23.317.287</b>	<b>24.956.697</b>
6. Materialaufwand	2.339.322	2.230.216	2.422.291
7. Personalaufwand	14.538.446	13.590.946	14.163.625
8. Abschreibungen	2.513.218	2.546.212	2.679.331
9. Sonstige betriebliche Aufwendungen	2.937.288	3.523.517	3.278.827
<b>10. Summe betriebliche Aufwendungen</b>	<b>22.328.274</b>	<b>21.890.891</b>	<b>22.544.073</b>
<b>11. Betriebliches Ergebnis (EBIT)</b>	<b>809.642</b>	<b>1.426.396</b>	<b>2.412.623</b>
12. Sonstige Zinsen / Finanzerträge	924	503.027	410.550
13. Zinsen und ähnliche Aufwendungen	529.347	688.453	554.500
<b>14. Finanzergebnis</b>	<b>-528.423</b>	<b>-185.426</b>	<b>-143.950</b>
<b>15. Ergebnis vor Steuern (EBT)</b>	<b>281.218</b>	<b>1.240.970</b>	<b>2.268.674</b>
16. Steuern	319	305	333
<b>17. Jahresüberschuss / Jahresfehlbetrag</b>	<b>280.900</b>	<b>1.240.665</b>	<b>2.268.341</b>
+ Gewinnvortrag (+) / Verlustvortrag (-)	-382.939	-102.040	0
<b>18. Bilanzgewinn / Bilanzverlust</b>	<b>-102.040</b>	<b>1.138.625</b>	<b>2.268.341</b>

## 4.18 Regionalverkehr Münsterland GmbH

### A. Allgemeine Daten für 2024

Regionalverkehr Münsterland GmbH (RVM)	
Krögerweg 11	www.rvm-online.de
48155 Münster	email: info@rvm-online.de
Telefon: (0251) 62 70 - 0	
Gründungsjahr: 1979	

### Organe der Gesellschaft

Gesellschafter/in	Stammkapital	Anteile
Kreis Steinfurt	2.146.440 €	27,98 %
Kreis Coesfeld	2.078.010 €	27,09 %
Kreis Warendorf	1.441.570 €	18,80 %
Kreis Borken	1.351.220 €	17,62 %
Stadt Münster	308.300 €	4,02 %
6 weitere Städte und Gemeinden der Region (Geschäftsteile jeweils unter 2%)	343.860 €	4,49 %
<b>Gesamt</b>	<b>7.669.400 €</b>	<b>100,00 %</b>

<b>Geschäftsführung</b>	Detlef Berndt, Julian Hericks, David Oelkers, Steffen Schuldt (jeweils ab 01.03.2024); André Pieperjohanns (bis 29.02.2024)
<b>Aufsichtsrat</b>	<a href="https://www.stadt-muenster.de/sessionnet/sessionnetbi/gr0040.php">https://www.stadt-muenster.de/sessionnet/sessionnetbi/gr0040.php</a>
<b>Gesellschafterversammlung</b>	Vertretungen der Gesellschafter/innen

Beteiligungen der Gesellschaft	Stammkapital	Anteile
Tarifgemeinschaft Münsterland – Ruhr-Lippe GmbH*	28.000 €	3,57 %
Verkehrsbetrieb Kipp GmbH	25.000 €	100,00 %
Westfälische Verkehrsgesellschaft mbH	2.214.500 €	47,14 %
<i>beka GmbH, Köln **</i>	382.520 €	0,78 %

\* weitere Informationen unter 5.8

\*\* Aufgrund des geringen Anteils der RVM an der beka GmbH (Einkaufsgemeinschaft und Dienstleistungsunternehmen) wird auf eine weitere detaillierte Darstellung verzichtet.

### Gegenstand und Leistungen des Unternehmens

Zweck des Unternehmens ist nach § 2 des Gesellschaftsvertrages die Förderung und Verbesserung der Verkehrsverhältnisse in den Kreisen Borken, Coesfeld, Steinfurt, Warendorf und in der Stadt Münster sowie in angrenzenden Verkehrsgebieten, insbesondere durch die Einrichtung und den Betrieb von Linien- und Freistellungsverkehren, die Durchführung von Gelegenheitsverkehren mit Kraftfahrzeugen sowie durch Güterverkehr auf Schiene und Straße. Ferner kann sich die Gesellschaft an Unternehmen beteiligen, die diese Zwecke ebenfalls fördern.

Die Betätigung im öffentlichen Personennahverkehr mit Omnibussen geschieht in enger Abstimmung mit den Städten und Gemeinden des Bedienungsgebietes sowie den vier Kreisen des Münsterlandes. Letztere sind nicht nur Gesellschafter der RVM, sondern tragen auch gem. § 3 Absatz 1 ÖPNVG NRW als Aufgabenträger Sorge für die Planung, Organisation und Ausgestaltung des öffentlichen Personennahverkehrs.

Auf einer Linienlänge von rd. 7.600 km (berechnet gemäß § 42 und § 43 PBefG) wird in den vier genannten Kreisen sowie in der Stadt Münster öffentlicher Linienverkehr betrieben. Daneben betreibt die Gesellschaft die Eisenbahnstrecke Rheine - Spelle sowie Eversburg (Osnabrück) - Altenrheine, auf der ausschließlich Güterverkehrsleistungen erbracht werden.

Bei der Angebots- und Tarifgestaltung ist die Gesellschaft in die Verkehrsgemeinschaft Münsterland integriert. Die Leistungserbringung erfolgt in enger Kooperation mit rd. 90 regionalen privaten Omnibusunternehmen und dem Tochterunternehmen Verkehrsbetrieb Kipp GmbH.

## **B. Wirtschaftliche Daten**

Einen Überblick über die wirtschaftlichen Unternehmensdaten geben die Bilanz und Gewinn- und Verlustrechnung. Weitere Informationen zum Jahresabschluss des Unternehmens können gemäß den Offenlegungspflichten der §§ 325 ff. HGB im Unternehmensregister unter <https://www.unternehmensregister.de/> eingesehen bzw. dort angefragt werden.

## Bilanz

	31.12.2022	31.12.2023	31.12.2024
	€	€	€
<b>A. Anlagevermögen</b>			
I. Immaterielle Vermögensgegenstände	834.132	1.031.750	876.216
II. Sachanlagen	22.049.499	20.391.065	25.288.551
III. Finanzanlagen	1.347.245	1.322.916	1.256.268
<b>Anlagevermögen</b>	<b>24.230.876</b>	<b>22.745.730</b>	<b>27.421.035</b>
<b>B. Umlaufvermögen</b>			
I. Vorräte	626.143	714.516	1.081.793
II. Forderungen / Sonstige Vermögensgegenstände	22.734.369	21.155.303	23.916.022
III. Flüssige Mittel	757.540	425.492	13.683.882
<b>Umlaufvermögen</b>	<b>24.118.052</b>	<b>22.295.311</b>	<b>38.681.697</b>
<b>C. Rechnungsabgrenzungsposten</b>	<b>22.514</b>	<b>76.156</b>	<b>55.301</b>
<b>Aktiva</b>	<b>48.371.442</b>	<b>45.117.197</b>	<b>66.158.033</b>
<b>A. Eigenkapital</b>			
I. Gezeichnetes Kapital	7.669.400	7.669.400	7.669.400
II. Kapitalrücklagen	1.613.114	1.613.114	1.613.114
III. Gewinnrücklagen	0	0	0
IV. Gewinnvortrag / Verlustvortrag	-338.295	-460.955	-551.706
V. Jahresüberschuss / Jahresfehlbetrag	-122.660	-90.751	-1.015.661
<b>Eigenkapital</b>	<b>8.821.559</b>	<b>8.730.808</b>	<b>7.715.147</b>
<b>B. Rückstellungen</b>			
I. Rückstellungen für Pensionen u.ä. Verpflichtungen	582.761	506.302	611.790
II. sonstige Rückstellungen	10.501.021	14.002.593	16.888.582
<b>Rückstellungen</b>	<b>11.083.782</b>	<b>14.508.895</b>	<b>17.500.372</b>
<b>C. Verbindlichkeiten</b>	<b>28.462.708</b>	<b>21.874.134</b>	<b>40.939.121</b>
<b>D. Rechnungsabgrenzungsposten</b>	<b>3.393</b>	<b>3.361</b>	<b>3.394</b>
<b>Passiva</b>	<b>48.371.442</b>	<b>45.117.197</b>	<b>66.158.033</b>

## Gewinn- und Verlustrechnung

	2022	2023	2024
	€	€	€
1. Umsatzerlöse	63.694.555	74.259.775	69.205.523
2. Veränderung des Bestands an fertigen Leistungen	0	0	0
3. Andere aktivierte Eigenleistungen	0	0	0
4. Sonstige betriebliche Erträge	8.688.321	4.068.630	14.983.522
<b>5. Summe betriebliche Erträge</b>	<b>72.382.876</b>	<b>78.328.405</b>	<b>84.189.045</b>
6. Materialaufwand	49.557.065	53.143.822	57.070.498
7. Personalaufwand	16.518.003	18.201.525	20.078.628
8. Abschreibungen	3.473.835	3.716.935	4.025.457
9. Sonstige betriebliche Aufwendungen	2.790.764	3.270.759	3.779.424
<b>10. Summe betriebliche Aufwendungen</b>	<b>72.339.667</b>	<b>78.333.040</b>	<b>84.954.007</b>
<b>11. Betriebliches Ergebnis (EBIT)</b>	<b>43.209</b>	<b>-4.635</b>	<b>-764.961</b>
12. Sonstige Zinsen / Finanzerträge	43.092	237.466	200.920
13. Zinsen und ähnliche Aufwendungen	188.365	300.063	427.412
<b>14. Finanzergebnis</b>	<b>-145.273</b>	<b>-62.598</b>	<b>-226.492</b>
<b>15. Ergebnis vor Steuern (EBT)</b>	<b>-102.065</b>	<b>-67.233</b>	<b>-991.453</b>
16. Steuern	20.596	23.518	24.208
<b>17. Jahresüberschuss / Jahresfehlbetrag</b>	<b>-122.660</b>	<b>-90.751</b>	<b>-1.015.661</b>

## 4.18.1 Verkehrsbetrieb Kipp GmbH

### A. Allgemeine Daten für 2024

Verkehrsbetrieb Kipp GmbH (VBK)	
Münsterstraße 58 a	www.vbk-online.info
48525 Lengerich	email: info@rvm-online.de
Telefon: (0 54 81) 84 75 57-0	
Gründungsjahr: 2009	

### Organe der Gesellschaft

Gesellschafterin	Stammkapital	Anteile
Regionalverkehr Münsterland GmbH	25.000 €	100,00 %
<b>Geschäftsführung</b>	Detlef Berndt, Julian Hericks, David Oelkers, Steffen Schuldt (jeweils ab 01.03.2024); André Pieperjohanns (bis 29.02.2024)	
<b>Gesellschafterversammlung</b>	Vertretungen des Gesellschafters	

### Gegenstand und Leistungen des Unternehmens

Die Verkehrsbetrieb Kipp GmbH (VBK) ist ein Tochterunternehmen der Regionalverkehr Münsterland GmbH (RVM). Gegenstand des Unternehmens ist die Förderung und Verbesserung des öffentlichen Verkehrs, insbesondere durch Errichtung und Betrieb von Linien- und Freistellungsverkehren, ferner die Beteiligung an Unternehmen, die diese Zwecke fördern.

### B. Wirtschaftliche Daten

Einen Überblick über die wirtschaftlichen Unternehmensdaten geben nachfolgend die Bilanz und Gewinn- und Verlustrechnung. Weitere Informationen zum Jahresabschluss des Unternehmens können gemäß den Offenlegungspflichten der §§ 325 ff. HGB im Unternehmensregister unter <https://www.unternehmensregister.de/> eingesehen bzw. dort angefragt werden.

**Bilanz**

	31.12.2022	31.12.2023	31.12.2024
	€	€	€
<b>A. Anlagevermögen</b>			
I. Immaterielle Vermögensgegenstände	54.774	50.812	48.001
II. Sachanlagen	3.213.942	3.413.626	3.486.211
III. Finanzanlagen	0	0	0
<b>Anlagevermögen</b>	<b>3.268.716</b>	<b>3.464.438</b>	<b>3.534.212</b>
<b>B. Umlaufvermögen</b>			
I. Vorräte	111.586	116.566	150.205
II. Forderungen / Sonstige Vermögensgegenstände	2.919.686	2.660.927	1.232.321
III. Flüssige Mittel	375.100	431.026	841.813
<b>Umlaufvermögen</b>	<b>3.406.373</b>	<b>3.208.520</b>	<b>2.224.339</b>
<b>C. Rechnungsabgrenzungsposten</b>	<b>1.960</b>	<b>6.538</b>	<b>4.871</b>
<b>Aktiva</b>	<b>6.677.048</b>	<b>6.679.496</b>	<b>5.763.421</b>
<b>A. Eigenkapital</b>			
I. Gezeichnetes Kapital	25.000	25.000	25.000
II. Jahresüberschuss / Jahresfehlbetrag	0	0	0
<b>Eigenkapital</b>	<b>25.000</b>	<b>25.000</b>	<b>25.000</b>
<b>B. Rückstellungen</b>	<b>521.390</b>	<b>517.523</b>	<b>756.671</b>
<b>C. Verbindlichkeiten</b>	<b>6.130.658</b>	<b>6.136.973</b>	<b>4.981.750</b>
<b>Passiva</b>	<b>6.677.048</b>	<b>6.679.496</b>	<b>5.763.421</b>

**Gewinn- und Verlustrechnung**

	2022	2023	2024
	€	€	€
1. Umsatzerlöse	8.938.063	9.373.861	10.238.571
2. Veränderung des Bestands an fertigen Leistungen	0	0	0
3. Andere aktivierte Eigenleistungen	0	0	0
4. Sonstige betriebliche Erträge	88.807	82.660	78.623
<b>5. Summe betriebliche Erträge</b>	<b>9.026.870</b>	<b>9.456.521</b>	<b>10.317.194</b>
6. Materialaufwand	4.730.241	4.875.801	4.762.404
7. Personalaufwand	3.145.821	3.286.809	4.122.006
8. Abschreibungen	627.429	630.306	664.881
9. Sonstige betriebliche Aufwendungen	478.791	475.090	619.845
<b>10. Summe betriebliche Aufwendungen</b>	<b>8.982.282</b>	<b>9.268.006</b>	<b>10.169.135</b>
<b>11. Betriebliches Ergebnis (EBIT)</b>	<b>44.588</b>	<b>188.515</b>	<b>148.059</b>
12. Sonstige Zinsen / Finanzerträge	2	57	0
13. Zinsen und ähnliche Aufwendungen	29.983	148.722	143.746
<b>14. Finanzergebnis</b>	<b>-29.981</b>	<b>-148.665</b>	<b>-143.746</b>
<b>15. Ergebnis vor Steuern (EBT)</b>	<b>14.607</b>	<b>39.850</b>	<b>4.312</b>
16. Steuern	-145	516	646
17. Aufwendungen (-) aus Gewinnabführungsvertrag	-14.752	-39.334	-3.666
<b>18. Jahresüberschuss / Jahresfehlbetrag</b>	<b>0</b>	<b>0</b>	<b>0</b>

## 4.18.2 Westfälische Verkehrsgesellschaft mbH

### A. Allgemeine Daten für 2024

Westfälische Verkehrsgesellschaft mbH (WVG)	
Krögerweg 11	www.wvg-online.de
48155 Münster	email: info@wvg-online.de
Telefon: (0251) 62 70 - 0	
Gründungsjahr: 1969	

### Organe der Gesellschaft

Gesellschafter/in	Stammkapital	Anteile
Regionalverkehr Münsterland GmbH (RVM)	1.043.980 €	47,14 %
Regionalverkehr Ruhr-Lippe GmbH (RRL)	632.710 €	28,57 %
Verkehrsgesellschaft Kreis Unna mbH (VKU)	316.360 €	14,29 %
Westfälische Landes-Eisenbahn GmbH (WLE)	221.450 €	10,00 %
<b>Gesamt</b>	<b>2.214.500 €</b>	<b>100,00 %</b>

<b>Geschäftsführung</b>	Detlef Berndt, Julian Hericks, David Oelkers, Steffen Schuldt (jeweils ab 01.03.2024); André Pieperjohanns (bis 29.02.2024)
<b>Aufsichtsrat</b>	<a href="https://www.stadt-muenster.de/sessionnet/sessionnetbi/gr0040.php">https://www.stadt-muenster.de/sessionnet/sessionnetbi/gr0040.php</a>
<b>Gesellschafterversammlung</b>	Vertretung der Gesellschafter/innen

Beteiligungen der Gesellschaft	Stammkapital	Anteile
beka GmbH, Köln*	382.520 €	0,08 %

\* Aufgrund des geringen Anteils der WVG an der beka GmbH (Einkaufsgemeinschaft und Dienstleistungsunternehmen) wird auf eine weitere detaillierte Darstellung verzichtet.

### Gegenstand und Leistungen des Unternehmens

Das Geschäftsmodell des Unternehmens besteht in der Förderung und Verbesserung der Verkehrsverhältnisse in den Verkehrsräumen der Gesellschafterinnen. Als Servicegesellschaft fördert die WVG die Koordination und Rationalisierung angeschlossener Verkehrsbetriebe und übernimmt entsprechend ihrem Gesellschaftszweck die Betriebs- und Geschäftsführungsaufgaben für folgende Unternehmen: Regionalverkehr Münsterland GmbH, Regionalverkehr Ruhr-Lippe GmbH, Verkehrsgesellschaft Kreis Unna mbH, Westfälische Landes-Eisenbahn GmbH sowie deren Tochterunternehmen.

### B. Wirtschaftliche Daten

Einen Überblick über die wirtschaftlichen Unternehmensdaten geben nachfolgend die Bilanz und Gewinn- und Verlustrechnung. Weitere Informationen zum Jahresabschluss des Unternehmens können gemäß den Offenlegungspflichten der §§ 325 ff. HGB im Unternehmensregister unter <https://www.unternehmensregister.de/> eingesehen bzw. dort angefragt werden.

## Bilanz


	31.12.2022	31.12.2023	31.12.2024
	€	€	€
<b>A. Anlagevermögen</b>			
I. Immaterielle Vermögensgegenstände	193.419	375.467	233.102
II. Sachanlagen	1.681.303	1.598.268	1.674.152
III. Finanzanlagen	933	933	933
<b>Anlagevermögen</b>	<b>1.875.655</b>	<b>1.974.668</b>	<b>1.908.187</b>
<b>B. Umlaufvermögen</b>			
I. Vorräte	166.973	112.525	136.287
II. Forderungen / Sonstige Vermögensgegenstände	4.906.710	7.333.622	4.711.083
III. Flüssige Mittel	572.817	617.372	459.765
<b>Umlaufvermögen</b>	<b>5.646.500</b>	<b>8.063.518</b>	<b>5.307.135</b>
<b>C. Rechnungsabgrenzungsposten</b>	<b>30.880</b>	<b>68.264</b>	<b>50.717</b>
<b>Aktiva</b>	<b>7.553.035</b>	<b>10.106.451</b>	<b>7.266.040</b>
<b>A. Eigenkapital</b>			
I. Gezeichnetes Kapital	2.214.500	2.214.500	2.214.500
II. Jahresüberschuss / Jahresfehlbetrag	0	0	0
<b>Eigenkapital</b>	<b>2.214.500</b>	<b>2.214.500</b>	<b>2.214.500</b>
<b>B. Rückstellungen</b>			
I. Rückstellungen für Pensionen u.ä. Verpflichtungen	2.308.396	2.207.448	1.925.957
II. sonstige Rückstellungen	415.965	579.888	464.273
<b>Rückstellungen</b>	<b>2.724.361</b>	<b>2.787.336</b>	<b>2.390.230</b>
<b>C. Verbindlichkeiten</b>	<b>2.613.060</b>	<b>5.103.501</b>	<b>2.660.189</b>
<b>D. Rechnungsabgrenzungsposten</b>	<b>1.114</b>	<b>1.114</b>	<b>1.120</b>
<b>Passiva</b>	<b>7.553.035</b>	<b>10.106.451</b>	<b>7.266.040</b>

## Gewinn- und Verlustrechnung

	2022	2023	2024
	€	€	€
1. Umsatzerlöse	12.151.964	14.073.625	14.134.715
2. Veränderung des Bestands an fertigen Leistungen	0	0	0
3. Andere aktivierte Eigenleistungen	0	0	0
4. Sonstige betriebliche Erträge	140.859	46.011	231.087
<b>5. Summe betriebliche Erträge</b>	<b>12.292.824</b>	<b>14.119.637</b>	<b>14.365.803</b>
6. Materialaufwand	4.094.990	5.568.183	5.604.830
7. Personalaufwand	7.237.190	7.754.412	7.777.248
8. Abschreibungen	349.872	307.739	341.010
9. Sonstige betriebliche Aufwendungen	502.569	504.314	671.013
<b>10. Summe betriebliche Aufwendungen</b>	<b>12.184.621</b>	<b>14.134.649</b>	<b>14.394.101</b>
<b>11. Betriebliches Ergebnis (EBIT)</b>	<b>108.203</b>	<b>-15.012</b>	<b>-28.299</b>
12. Sonstige Zinsen / Finanzerträge	22.583	134.309	179.704
13. Zinsen und ähnliche Aufwendungen	78.714	134.512	160.989
<b>14. Finanzergebnis</b>	<b>-56.131</b>	<b>-203</b>	<b>18.715</b>
<b>15. Ergebnis vor Steuern (EBT)</b>	<b>52.072</b>	<b>-15.215</b>	<b>-9.584</b>
16. Steuern	52.072	-15.215	-9.584
<b>17. Jahresüberschuss / Jahresfehlbetrag</b>	<b>0</b>	<b>0</b>	<b>0</b>







## 5 Stadtwerke Münster GmbH und ihre Beteiligungen

### 5.1 Stadtwerke Münster GmbH

#### A. Allgemeine Daten für 2024

Stadtwerke Münster GmbH	
Hafenplatz 1	www.stadtwerke-muenster.de
48155 Münster	email: info@stadtwerke-muenster.de
Telefon: (0251) 694-0	
Gründungsjahr: 1967	

#### Organe der Gesellschaft

Gesellschafterin	Stammkapital	Anteile
Stadt Münster	51.200.000 €	100,00 %
<b>Geschäftsführung</b>	Sebastian Jurczyk (Energie); Frank Gäfgen (Mobilität)	
<b>Aufsichtsrat (obligatorisch)</b>	Aufsichtsratsvorsitz: Walter von Göwels <a href="https://www.stadt-muenster.de/sessionnet/sessionnetbi/gr0040.php">https://www.stadt-muenster.de/sessionnet/sessionnetbi/gr0040.php</a>	
<b>Gesellschafterversammlung</b>	Vertretung der Gesellschafterin	

Beteiligungen der Gesellschaft	Stammkapital	Anteile
Stadtnetze Münster GmbH	102.000 €	100,00 %
Bädermanagement Münster GmbH	25.000 €	100,00 %
Bürgerwindpark Lönningen GmbH & Co. KG	1.000.000 €	100,00 %
Bürgerwindpark Lönningen Verwaltungs-GmbH	25.000 €	100,00 %
Westfälische Bauindustrie GmbH	21.630.000 €	99,00 %
Glasfaser Münster GmbH & Co. KG	100.000 €	70,00 %
Glasfaser Münster Verwaltungs GmbH	80.000 €	70,00 %
FMO Flughafen Münster-Osnabrück GmbH	22.191.800 €	35,06 %
smartOPTIMO GmbH & Co. KG	402.000 €	32,40 %
smartOPTIMO Verwaltungs-GmbH	25.000 €	50,00 %
Windkraft Nordseeheilbad Borkum GmbH	110.000 €	49,90 %
items management GmbH	1.355.857 €	29,38 %
Stadtteilauto CarSharing Münster GmbH	30.000 €	29,00 %
Lokalradio Münster Betriebsgesellschaft mbH & Co. KG	255.645 €	25,00 %
Westfälische Landes-Eisenbahn GmbH	3.907.190 €	14,13 %
Green GECCO Beteiligungsges. mbH & Co. KG	26.181.928 €	7,75 %
Green GECCO Beteiligungsges.-Verwaltungs GmbH	30.420 €	7,75 %
Tarifgemeinschaft Münsterland/Ruhr-Lippe GmbH	28.000 €	3,57 %
<i>KWS Energy Knowledge eG*</i>		

\* Die Stadtwerke Münster GmbH hält einen Genossenschaftsanteil i.H.v. 1.000 € an der KWS Energy Knowledge eG

## Gegenstand und Leistungen des Unternehmens

Unternehmensgegenstand der Stadtwerke Münster GmbH ist, vornehmlich innerhalb der Stadt Münster:

1. die Versorgung der Bevölkerung mit Energie und Wasser,
2. der Öffentliche Personennahverkehr,
3. der Hafbetrieb,
4. die Straßenbeleuchtung bzw. deren Betriebsführung,
5. die Beteiligung an Unternehmen der Versorgungs- und Verkehrswirtschaft,
6. die Beteiligung an sonstigen Unternehmen, insoweit, als diese geeignet sind, den Gesellschaftszweck zu fördern,
7. die Telekommunikation,
8. der Bau und der Betrieb von Gebäuden, die kommunalen Zwecken dienen, auf eigenen oder auf fremden Grundstücken,
9. das Betreiben und Bereitstellen von Mobilitätsdienstleistungen (z.B. CarSharing, Fahrradverleihsysteme).

Bei der Versorgung mit Energie und Wasser sollen vorhandene Ressourcen, insbesondere die natürlichen Vorräte an Energieträgern und an Wasser, so weit als möglich geschont und die Belastung der Umwelt durch Emissionen so gering wie möglich gehalten werden. Die Versorgung mit Energie und Wasser umfasst auch die Beratung der Kunden und der Bevölkerung mit dem Ziel, den Verbrauch an Energie und Wasser zu reduzieren. Außerdem soll die Bereitschaft zum Einsatz regenerativer Energieträger gefördert werden.

Zwischen der Stadtwerke Münster GmbH und der Stadt Münster wurde ein Managementkontrakt mit einer Laufzeit vom 01.01.2022 bis 31.12.2026 vereinbart. Die Stadtwerke Münster GmbH ist als steuerungsrelevante Beteiligung der Stadt Münster eingestuft.

## B. Wirtschaftliche Daten

Einen Überblick über die wirtschaftlichen Unternehmensdaten geben die nachfolgenden Übersichten und Kennzahlen sowie die Bilanz und Gewinn- und Verlustrechnung. Weitere Informationen zum Jahresabschluss des Unternehmens können gemäß den Offenlegungspflichten der §§ 325 ff. HGB im Unternehmensregister unter <https://www.unternehmensregister.de/> eingesehen bzw. dort angefragt werden.

### Leistungsdaten der einzelnen Betriebsbereiche

Betriebsbereich	Leistung / Umsatz	2022	2023	2024	Veränderungen 2024/2023
<b>Strom- versorgung</b>	Stromabsatz in Mio. kWh Umsatz in Mio. €	1.297,0 361,6	1.139,0 466,3	1.151,0 355,9	1,1% -23,7%
<b>Gas- versorgung</b>	Gasabsatz in Mio. kWh Umsatz in Mio. €	2.057,0 225,4	1.951,0 319,9	2.155,0 242,1	10,5% -24,3%
<b>Fernwärme- versorgung</b>	Fernwärmeabsatz in Mio. kWh Umsatz in Mio. €	554,0 50,1	503,0 125,5	545,0 91,8	8,3% -26,9%
<b>Wasser- versorgung</b>	Wasserabsatz in Mio. m <sup>3</sup> Umsatz in Mio. €	16,8 39,2	16,4 38,7	16,5 41,2	0,6% 6,6%
<b>Stromerzeugung</b>	Stromerzeugung in Mio. kWh	323,0	347,0	344,0	-0,9%
<b>Verkehrs- betriebe</b>	Fahrgäste in Mio. Umsatz in Mio. €	46,8 32,4	30,6 39,2	30,9 39,8	1,0% 1,3%
<b>Sonstige Aktivitäten *</b>	Umsatz in Mio. €	34,1	40,4	43,1	6,8%
<b>Summe</b>	<b>Umsatz in Mio. €</b>	<b>745,9</b>	<b>1.030,0</b>	<b>813,9</b>	<b>-21,0%</b>

\* Sonstige Aktivitäten beinhalten u.a. Umsätze für Immobilien/Liegenschaften, Beteiligungen, Straßenbeleuchtung, Telekommunikation und Nebengeschäfte

## Finanz- und Beteiligungserträge/-aufwendungen

Die Finanz- und Beteiligungserträge/-aufwendungen stellen die Bruttoausschüttungen der Beteiligungen an die Stadt Münster (Erträge) bzw. die darauf anfallenden Steuerzahlungen oder die Zuschussaufwendungen (z.B. Zuführungen zur Kapitalrücklage) der Stadt Münster an die Beteiligungen dar.

T€	2022	2023	2024
Erträge des städtischen Haushalts	0	6.500	7.500
Aufwendungen des städtischen Haushalts	0	1.714	1.978

## Betriebswirtschaftliches Kennzahlen-Set\*

	2022	2023	2024
Eigenkapitalquote	39,7%	34,3%	28,5%
Eigenkapitalrentabilität	3,5%	4,3%	3,3%
Liquidität 2. Grades	254,1%	139,4%	183,5%
Anlagendeckungsgrad 2	121,2%	106,3%	108,1%
Verschuldungsgrad	151,7%	191,7%	250,6%
Umsatzrentabilität	1,2%	1,1%	1,0%
Personalintensität	8,2%	6,5%	8,8%
Anzahl der Beschäftigten	885	914	990

\* Die Definitionen der Kennzahlen sind im Anhang in Anlage 1 aufgeführt

**Bilanz**

	31.12.2022	31.12.2023	31.12.2024
	€	€	€
<b>A. Anlagevermögen</b>			
I. Immaterielle Vermögensgegenstände	5.410.084	5.324.697	7.991.908
II. Sachanlagen	142.310.911	170.080.070	199.959.830
III. Finanzanlagen	261.734.414	285.932.098	458.683.884
<b>Anlagevermögen</b>	<b>409.455.410</b>	<b>461.336.865</b>	<b>666.635.622</b>
<b>B. Umlaufvermögen</b>			
I. Vorräte	12.208.550	11.259.405	9.850.841
II. Forderungen / Sonstige Vermögensgegenstände	142.990.457	276.975.013	168.516.619
III. Flüssige Mittel	62.378.079	2.520.625	63.830.958
<b>Umlaufvermögen</b>	<b>217.577.086</b>	<b>290.755.043</b>	<b>242.198.418</b>
<b>C. Rechnungsabgrenzungsposten</b>	<b>1.571.476</b>	<b>1.571.664</b>	<b>1.822.385</b>
<b>Aktiva</b>	<b>628.603.972</b>	<b>753.663.573</b>	<b>910.656.426</b>
<b>A. Eigenkapital</b>			
I. Gezeichnetes Kapital	51.200.000	51.200.000	51.200.000
II. Kapitalrücklagen	112.951.874	116.835.330	117.132.060
III. Gewinnrücklagen	79.128.657	83.858.657	84.888.657
IV. Bilanzgewinn / Bilanzverlust	6.500.000	6.500.000	6.500.000
<b>Eigenkapital</b>	<b>249.780.531</b>	<b>258.393.987</b>	<b>259.720.717</b>
<b>B. Rückstellungen</b>			
I. Rückstellungen für Pensionen u.ä. Verpflichtungen	50.842.521	52.885.672	55.194.825
II. Steuerrückstellungen	11.918.538	16.615.839	10.013.799
III. sonstige Rückstellungen	37.025.848	44.524.556	46.856.653
<b>Rückstellungen</b>	<b>99.786.907</b>	<b>114.026.067</b>	<b>112.065.277</b>
<b>C. Verbindlichkeiten</b>	<b>276.534.511</b>	<b>379.558.963</b>	<b>532.367.057</b>
<b>D. Rechnungsabgrenzungsposten</b>	<b>2.502.022</b>	<b>1.684.555</b>	<b>6.503.374</b>
<b>Passiva</b>	<b>628.603.972</b>	<b>753.663.573</b>	<b>910.656.426</b>

**Gewinn- und Verlustrechnung**

	2022	2023	2024
	€	€	€
1. Umsatzerlöse	745.935.700	1.030.006.196	813.879.125
2. Veränderung des Bestands unfertige Leistungen	348.817	-77.158	-113.364
3. Andere aktivierte Eigenleistungen	350.685	137.003	118.002
4. Sonstige betriebliche Erträge	22.189.366	19.435.665	21.820.809
<b>5. Summe betriebliche Erträge</b>	<b>768.824.567</b>	<b>1.049.501.707</b>	<b>835.704.571</b>
6. Materialaufwand	635.255.937	887.717.295	687.715.357
7. Personalaufwand	62.016.702	66.341.297	73.971.487
8. Abschreibungen	16.251.855	18.803.937	17.572.784
9. Sonstige betriebliche Aufwendungen	42.748.741	53.394.731	60.221.853
<b>10. Summe betriebliche Aufwendungen</b>	<b>756.273.235</b>	<b>1.026.257.260</b>	<b>839.481.482</b>
<b>11. Betriebliches Ergebnis (EBIT)</b>	<b>12.551.333</b>	<b>23.244.448</b>	<b>-3.776.911</b>
12. Sonstige Zinsen / Finanzerträge	26.427.473	13.270.139	27.052.926
13. Zinsen und ähnliche Aufwendungen	16.903.405	11.036.567	12.593.139
<b>14. Finanzergebnis</b>	<b>9.524.068</b>	<b>2.233.572</b>	<b>14.459.787</b>
<b>15. Ergebnis vor Steuern (EBT)</b>	<b>22.075.401</b>	<b>25.478.019</b>	<b>10.682.876</b>
16. Steuern	13.355.401	14.248.019	2.152.876
<b>17. Jahresüberschuss / Jahresfehlbetrag</b>	<b>8.720.000</b>	<b>11.230.000</b>	<b>8.530.000</b>
- Einstellung in Gewinnrücklagen	2.220.000	4.730.000	2.030.000
<b>18. Bilanzgewinn / Bilanzverlust</b>	<b>6.500.000</b>	<b>6.500.000</b>	<b>6.500.000</b>

## 5.2 Stadtnetze Münster GmbH

### A. Allgemeine Daten für 2024

Stadtnetze Münster GmbH	
Hafenplatz 1	www.stadtnetze-muenster.de
48155 Münster	email: netzanschlusssteam@stadtnetze-muenster.de
Telefon: (0251) 694-0	
Gründungsjahr: 2005	

### Organe der Gesellschaft

Gesellschafterin	Stammkapital	Anteile
Stadtwerke Münster GmbH	102.000 €	100,00 %
<b>Geschäftsführung</b>	Franz Süberkrüb; Alexandra Rösing	
<b>Gesellschafterversammlung</b>	Vertretung der Gesellschafterin	

Beteiligungen der Gesellschaft	Stammkapital	Anteile
Seck GmbH	250.000 €	51,00 %

### Gegenstand und Leistungen des Unternehmens

Gegenstand des Unternehmens ist der Betrieb, die Wartung und der Ausbau der Versorgungsnetze der öffentlichen Energie- und Wasserversorgung. Im Bereich der Wasserversorgung umfasst der Unternehmensgegenstand die Wasserförderung, Wassergewinnung und Wasseraufbereitung („Trinkwasserproduktion“). Weiterhin umfasst sind im Bereich der Energie- und Wasserversorgungsnetze auch die damit im Zusammenhang stehenden Dienstleistungen sowie Dienstleistungen in Bereichen sonstiger (Netz-)Infrastrukturen wie TK-Netze, Funknetze oder Straßenbeleuchtung. Ebenfalls umfasst sind Geschäfte jeder Art, die der Erreichung des Gesellschaftszwecks mittelbar oder unmittelbar dienen. Bei der Erfüllung der Aufgaben soll die Stadtnetze Münster GmbH anstreben, vorhandene Ressourcen, insbesondere die natürlichen Vorräte an Energieträgern und Wasser, soweit wie möglich zu schonen und die Belastung der Umwelt durch Emissionen so gering wie möglich zu halten.

Die Stadtnetze Münster GmbH ist als steuerungsrelevante Beteiligung der Stadt Münster eingestuft.

### B. Wirtschaftliche Daten

Einen Überblick über die wirtschaftlichen Unternehmensdaten geben die nachfolgenden Kennzahlen sowie die Bilanz und Gewinn- und Verlustrechnung. Weitere Informationen zum Jahresabschluss des Unternehmens können gemäß den Offenlegungspflichten der §§ 325 ff. HGB im Unternehmensregister unter <https://www.unternehmensregister.de/> eingesehen bzw. dort angefragt werden.

#### Betriebswirtschaftliches Kennzahlen-Set\*

	2022	2023	2024
Eigenkapitalquote	47,9%	40,8%	33,8%
Eigenkapitalrentabilität (vor Gewinnabführung)	12,5%	4,2%	9,9%
Liquidität 2. Grades	21,1%	14,1%	53,9%
Anlagendeckungsgrad 2	73,1%	61,5%	87,9%
Verschuldungsgrad	108,6%	144,9%	195,9%
Umsatzrentabilität (vor Gewinnabführung)	9,5%	2,6%	5,4%
Personalintensität	14,7%	11,7%	11,7%
Anzahl der Beschäftigten	354	364	390

\* Die Definitionen der Kennzahlen sind im Anhang in Anlage 1 aufgeführt.

**Bilanz**

	31.12.2022	31.12.2023	31.12.2024
	€	€	€
<b>A. Anlagevermögen</b>			
I. Immaterielle Vermögensgegenstände	1.661.754	2.030.671	5.291.810
II. Sachanlagen	305.970.160	369.112.399	432.496.279
III. Finanzanlagen	68.333	48.844	3.569.550
<b>Anlagevermögen</b>	<b>307.700.247</b>	<b>371.191.914</b>	<b>441.357.639</b>
<b>B. Umlaufvermögen</b>			
I. Vorräte	9.050.982	10.922.915	14.778.956
II. Forderungen / Sonstige Vermögensgegenstände	14.951.787	17.805.745	25.912.960
III. Flüssige Mittel	128.729	330.019	1.469.047
<b>Umlaufvermögen</b>	<b>24.131.498</b>	<b>29.058.680</b>	<b>42.160.963</b>
<b>C. Rechnungsabgrenzungsposten</b>	<b>411.080</b>	<b>391.271</b>	<b>498.884</b>
<b>Aktiva</b>	<b>332.242.825</b>	<b>400.641.864</b>	<b>484.017.487</b>
<b>A. Eigenkapital</b>			
I. Gezeichnetes Kapital	101.000	102.000	102.000
II. Kapitalrücklagen	159.171.012	163.489.758	163.489.758
III. Jahresüberschuss / Jahresfehlbetrag	0	0	0
<b>Eigenkapital</b>	<b>159.272.012</b>	<b>163.591.758</b>	<b>163.591.758</b>
<b>B. Rückstellungen</b>			
I. Rückstellungen für Pensionen u.ä. Verpflichtungen	13.518.290	14.312.486	15.125.424
II. Steuerrückstellungen	34.154	58.932	0
III. sonstige Rückstellungen	4.335.299	10.876.191	11.409.386
<b>Rückstellungen</b>	<b>17.887.743</b>	<b>25.247.609</b>	<b>26.534.810</b>
<b>C. Verbindlichkeiten</b>	<b>123.636.517</b>	<b>178.774.551</b>	<b>259.997.953</b>
<b>D. Rechnungsabgrenzungsposten</b>	<b>31.446.554</b>	<b>33.027.946</b>	<b>33.892.966</b>
<b>Passiva</b>	<b>332.242.825</b>	<b>400.641.864</b>	<b>484.017.487</b>

**Gewinn- und Verlustrechnung**

	2022	2023	2024
	€	€	€
1. Umsatzerlöse	207.999.355	263.923.974	298.583.676
2. Veränderung des Bestands an fertigen Leistungen	2.137.826	456.772	2.833.591
3. Andere aktivierte Eigenleistungen	13.512.269	16.782.955	17.985.110
4. Sonstige betriebliche Erträge	1.214.288	1.291.405	3.500.032
<b>5. Summe betriebliche Erträge</b>	<b>224.863.739</b>	<b>282.455.107</b>	<b>322.902.409</b>
6. Materialaufwand	116.304.046	177.714.462	200.497.079
7. Personalaufwand	29.813.979	31.786.907	35.083.664
8. Abschreibungen	15.283.325	17.052.445	18.461.601
9. Sonstige betriebliche Aufwendungen	41.261.595	43.989.257	45.313.207
<b>10. Summe betriebliche Aufwendungen</b>	<b>202.662.945</b>	<b>270.543.070</b>	<b>299.355.552</b>
<b>11. Betriebliches Ergebnis (EBIT)</b>	<b>22.200.795</b>	<b>11.912.037</b>	<b>23.546.857</b>
12. Sonstige Zinsen / Finanzerträge	2.373	77.609	132.294
13. Zinsen und ähnliche Aufwendungen	2.014.186	4.702.108	7.360.550
<b>14. Finanzergebnis</b>	<b>-2.011.813</b>	<b>-4.624.499</b>	<b>-7.228.256</b>
<b>15. Ergebnis vor Steuern (EBT)</b>	<b>20.188.982</b>	<b>7.287.538</b>	<b>16.318.601</b>
16. Steuern	351.291	352.835	175.613
17. Aufwendungen (-) aus Gewinnabführungsvertrag	-19.837.691	-6.934.703	-16.142.988
<b>18. Jahresüberschuss / Jahresfehlbetrag</b>	<b>0</b>	<b>0</b>	<b>0</b>

## 5.2.1 Seck GmbH

### A. Allgemeine Daten für 2024

<b>Seck GmbH</b>	
Virnkamp 26	www.seck-bau.de/
48157 Münster	email: <a href="mailto:info@seck-bau.de">info@seck-bau.de</a>
Telefon: (0251) 1498 9770	
Beteiligungsjahr: 2024	

### Organe der Gesellschaft

Kommanditist/in	Kommanditkapital	Anteile
Stadtnetze Münster GmbH	13.056 €	51,00 %
Matthias Seck	12.544 €	49,00 %
<b>Gesamt</b>	<b>25.600 €</b>	<b>100,00 %</b>

<b>Geschäftsführung</b>	Matthias Seck
<b>Gesellschafterversammlung</b>	Vertretungen der Gesellschafter/innen

### Gegenstand und Leistungen des Unternehmens

Gegenstand des Unternehmens ist die Durchführung sämtlicher im Straßenbau, Tiefbau-, Garten- und Landschaftsbau, Rohrleitungsbau und Kabelleitungsbau (einschließlich Glasfaser) anfallenden Tätigkeiten innerhalb der Stadt Münster, gleichgültig, ob es sich hierbei um Arbeitsbereiche im Bauhaupt- oder Baunebengewerbe handelt, einschließlich der Elektromontage, für die Stadtwerke Münster GmbH und verbundene Unternehmen der Stadtwerke Münster GmbH.

### B. Wirtschaftliche Daten

Die Stadtnetze Münster GmbH übernahm zum 01.01.2024 eine Mehrheitsbeteiligung an der Seck GmbH. Einen Überblick über die wirtschaftlichen Unternehmensdaten geben nachfolgend die Bilanz und Gewinn- und Verlustrechnung. Weitere Informationen zum Jahresabschluss des Unternehmens können gemäß den Offenlegungspflichten der §§ 325 ff. HGB im Unternehmensregister unter <https://www.unternehmensregister.de/> eingesehen bzw. dort angefragt werden.

**Bilanz**

	31.12.2022	31.12.2023*	31.12.2024
	€	€	€
<b>A. Anlagevermögen</b>			
I. Immaterielle Vermögensgegenstände		1.000	1
II. Sachanlagen		1.563.423	1.370.910
III. Finanzanlagen		0	0
<b>Anlagevermögen</b>		<b>1.564.423</b>	<b>1.370.911</b>
<b>B. Umlaufvermögen</b>			
I. Vorräte		296.041	421.558
II. Forderungen / Sonstige Vermögensgegenstände		494.703	698.410
III. Flüssige Mittel		10.783	5.853
<b>Umlaufvermögen</b>		<b>801.528</b>	<b>1.125.821</b>
<b>C. Rechnungsabgrenzungsposten</b>		<b>10.592</b>	<b>6.548</b>
<b>D. Nicht gedeckter Fehlbetrag</b>		<b>1.169.762</b>	<b>2.220.088</b>
<b>Aktiva</b>		<b>3.546.304</b>	<b>4.723.368</b>
<b>A. Eigenkapital</b>			
I. Gezeichnetes Kapital		25.600	25.600
II. Gewinnvortrag / Verlustvortrag		1.386	-1.195.362
III. Jahresüberschuss / Jahresfehlbetrag		-1.196.748	-1.050.327
IV. Nicht gedeckter Fehlbetrag		1.169.762	2.220.088
<b>Eigenkapital</b>		<b>0</b>	<b>0</b>
<b>B. Rückstellungen</b>		<b>117.703</b>	<b>138.853</b>
<b>C. Verbindlichkeiten</b>		<b>3.428.601</b>	<b>4.584.515</b>
<b>Passiva</b>		<b>3.546.304</b>	<b>4.723.368</b>

**Gewinn- und Verlustrechnung**

	2022	2023*	2024
	€	€	€
1. Umsatzerlöse		5.814.395	5.406.893
2. Veränderung des Bestands an fertigen Erzeugnissen		32.036	9.025
3. Andere aktivierte Eigenleistungen		0	0
4. Sonstige betriebliche Erträge		535.655	684.216
<b>5. Summe betriebliche Erträge</b>		<b>6.382.085</b>	<b>6.100.135</b>
6. Materialaufwand		1.833.468	2.312.554
7. Personalaufwand		4.415.066	3.372.593
8. Abschreibungen		281.719	287.306
9. Sonstige betriebliche Aufwendungen		922.526	1.033.800
<b>10. Summe betriebliche Aufwendungen</b>		<b>7.452.779</b>	<b>7.006.252</b>
<b>11. Betriebliches Ergebnis (EBIT)</b>		<b>-1.070.693</b>	<b>-906.118</b>
12. Sonstige Zinsen / Finanzerträge		0	8
13. Zinsen und ähnliche Aufwendungen		117.819	129.443
<b>14. Finanzergebnis</b>		<b>-117.819</b>	<b>-129.435</b>
<b>15. Ergebnis vor Steuern (EBT)</b>		<b>-1.188.512</b>	<b>-1.035.553</b>
16. Steuern		8.236	14.774
<b>17. Jahresüberschuss / Jahresfehlbetrag</b>		<b>-1.196.748</b>	<b>-1.050.327</b>

\* Die Beteiligung der Stadtnetze Münster GmbH an der Seck GmbH besteht seit dem 01.01.2024.  
Die Werte für 2023 sind nachrichtliche Angaben.

## 5.3 FMO Flughafen Münster/Osnabrück GmbH

### A. Allgemeine Daten für 2024

FMO Flughafen Münster/Osnabrück GmbH (FMO)	
Airportallee 1	www.fmo.de
48268 Greven	email: info@fmo.de
Telefon: (0 25 71) 94 - 0	
Gründungsjahr: 1966	

### Organe der Gesellschaft

Gesellschafter/in	Stammkapital	Anteile
Stadtwerke Münster GmbH	7.945.800 €	35,06 %
Beteiligungsgesellschaft des Kreises Steinfurt mbH	6.862.400 €	30,28 %
OBG Osnabrücker Beteiligungs- und Grundstücksentwicklungsgesellschaft mbH	3.897.650 €	17,20 %
Grevenener Verkehrs GmbH	1.334.800 €	5,89 %
BEVOS Beteiligungs- und Vermögensgesellschaft mbH, Landkreis Osnabrück	1.150.700 €	5,08 %
Kreis Warendorf	552.800 €	2,44 %
Kreis Borken	102.300 €	0,45 %
Kreis Coesfeld	102.300 €	0,45 %
Landkreis Emsland	102.300 €	0,45 %
Landkreis Grafschaft Bentheim	102.300 €	0,45 %
IHK Nord Westfalen	15.350 €	0,08 %
HWK Münster	7.700 €	0,03 %
HWK Osnabrück/Emsland/Grafschaft Bentheim	7.700 €	0,03 %
IHK Osnabrück/Emsland/Grafschaft Bentheim	7.700 €	0,03 %
<b>Gesamt</b>	<b>22.191.800 €</b>	<b>100,00 %</b>

<b>Geschäftsführung</b>	Prof. Dr. Rainer Schwarz
<b>Aufsichtsrat</b>	<a href="https://www.stadt-muenster.de/sessionnet/sessionnetbi/gr0040.php">https://www.stadt-muenster.de/sessionnet/sessionnetbi/gr0040.php</a>
<b>Gesellschafterversammlung</b>	Vertretungen der Gesellschafter/innen

Beteiligungen der Gesellschaft	Stammkapital	Anteile
FMO Airport Services GmbH	250.000 €	100,00 %
FMO Parking Services GmbH	51.500 €	100,00 %
FMO Passenger Services GmbH	245.700 €	100,00 %
FMO Security Services GmbH	300.000 €	100,00 %
WISAG FMO Cargo Service GmbH & Co. KG	306.775 €	33,33 %
WISAG FMO Cargo Service Beteiligungs GmbH	27.000 €	33,33 %

## Gegenstand und Leistungen des Unternehmens

Gegenstand des Unternehmens ist die Errichtung und der Betrieb des Verkehrsflughafens Münster/Osnabrück sowie die Förderung der zivilen Luftfahrt und des Flugsports sowie alle im Zusammenhang mit Vermietung und Verpachtung stehenden Geschäfte einschließlich der Versorgung Dritter mit elektrischer Energie für den Bereich des Flughafens Münster/Osnabrück (§ 2 des Gesellschaftsvertrages).

Inhaltlich steht ein attraktives, weltweites Flugangebot, das sich aus einem umfangreichen Touristikprogramm, schnellen Business-Zielen und Low-Cost-Flügen zusammensetzt und fortlaufend aktualisiert wird, sowie kompetenter und freundlicher Service im Fokus.

Der FMO ist als steuerungsrelevante Beteiligung der Stadt Münster eingestuft.

## B. Wirtschaftliche Daten

Einen Überblick über die wirtschaftlichen Unternehmensdaten geben die nachfolgenden Kennzahlen sowie die Bilanz und Gewinn- und Verlustrechnung. Weitere Informationen zum Jahresabschluss des Unternehmens können gemäß den Offenlegungspflichten der §§ 325 ff. HGB im Unternehmensregister unter <https://www.unternehmensregister.de/> eingesehen bzw. dort angefragt werden.

### Finanz- und Beteiligungserträge/-aufwendungen

Die Finanz- und Beteiligungserträge/-aufwendungen stellen die Bruttoausschüttungen der Beteiligungen an die Stadt Münster (Erträge) bzw. die darauf anfallenden Steuerzahlungen oder die Zuschussaufwendungen (z.B. Zuführungen zur Kapitalrücklage) der Stadt Münster an die Beteiligungen dar.

T€	2022	2023	2024
Erträge des städtischen Haushalts	0	0	0
Aufwendungen des städtischen Haushalts	0	0	0

### Betriebswirtschaftliches Kennzahlen-Set\*

	2022	2023	2024
Eigenkapitalquote	46,2%	47,9%	46,5%
Eigenkapitalrentabilität	-8,2%	0,5%	0,8%
Liquidität 2. Grades	249,0%	305,6%	327,3%
Anlagendeckungsgrad 2	107,5%	108,9%	112,9%
Verschuldungsgrad	116,5%	108,7%	115,1%
Umsatzrentabilität	-22,4%	1,3%	1,6%
Personalintensität	37,6%	35,9%	38,8%
Anzahl der Beschäftigten	140	140	146

\* Die Definitionen der Kennzahlen sind im Anhang in Anlage 1 aufgeführt.

**Bilanz**

	31.12.2022	31.12.2023	31.12.2024
	€	€	€
<b>A. Anlagevermögen</b>			
I. Immaterielle Vermögensgegenstände	264.068	328.006	315.112
II. Sachanlagen	68.977.746	69.596.206	70.083.826
III. Finanzanlagen	17.059.739	17.059.739	17.059.739
<b>Anlagevermögen</b>	<b>86.301.553</b>	<b>86.983.951</b>	<b>87.458.677</b>
<b>B. Umlaufvermögen</b>			
I. Vorräte	220.631	336.057	342.220
II. Forderungen / Sonstige Vermögensgegenstände	15.099.870	8.255.901	8.988.607
III. Flüssige Mittel	10.993.825	13.520.909	16.547.304
<b>Umlaufvermögen</b>	<b>26.314.326</b>	<b>22.112.868</b>	<b>25.878.131</b>
<b>C. Rechnungsabgrenzungsposten</b>	<b>298.927</b>	<b>308.387</b>	<b>321.212</b>
<b>Aktiva</b>	<b>112.914.806</b>	<b>109.405.205</b>	<b>113.658.020</b>
<b>A. Eigenkapital</b>			
I. Gezeichnetes Kapital	22.191.800	22.191.800	22.191.800
II. Kapitalrücklagen	34.229.885	29.952.658	30.236.604
III. Jahresüberschuss / Jahresfehlbetrag	-4.277.227	283.946	412.212
<b>Eigenkapital</b>	<b>52.144.458</b>	<b>52.428.404</b>	<b>52.840.616</b>
<b>B. Rückstellungen</b>			
I. Rückstellungen für Pensionen u.ä. Verpflichtungen	6.015.694	5.773.960	6.261.904
II. sonstige Rückstellungen	9.496.986	7.438.827	6.810.074
<b>Rückstellungen</b>	<b>15.512.680</b>	<b>13.212.787</b>	<b>13.071.978</b>
<b>C. Verbindlichkeiten</b>	<b>45.113.966</b>	<b>43.644.714</b>	<b>47.477.323</b>
<b>D. Rechnungsabgrenzungsposten</b>	<b>143.702</b>	<b>119.300</b>	<b>268.103</b>
<b>Passiva</b>	<b>112.914.806</b>	<b>109.405.205</b>	<b>113.658.020</b>

**Gewinn- und Verlustrechnung**

	2022	2023	2024
	€	€	€
1. Umsatzerlöse	19.109.043	21.404.056	25.189.675
2. Veränderung des Bestands an fertigen Leistungen	0	0	0
3. Andere aktivierte Eigenleistungen	0	0	0
4. Sonstige betriebliche Erträge	1.905.426	4.915.918	1.621.243
<b>5. Summe betriebliche Erträge</b>	<b>21.014.469</b>	<b>26.319.974</b>	<b>26.810.918</b>
6. Materialaufwand	6.142.218	6.611.767	6.176.585
7. Personalaufwand	10.324.318	10.999.544	12.945.002
8. Abschreibungen	3.157.765	3.614.257	3.860.652
9. Sonstige betriebliche Aufwendungen	7.804.916	9.401.174	10.412.752
<b>10. Summe betriebliche Aufwendungen</b>	<b>27.429.216</b>	<b>30.626.743</b>	<b>33.394.991</b>
<b>11. Betriebliches Ergebnis (EBIT)</b>	<b>-6.414.747</b>	<b>-4.306.769</b>	<b>-6.584.073</b>
12. Sonstige Zinsen / Finanzerträge	4.169.055	6.078.460	8.582.320
13. Zinsen und ähnliche Aufwendungen/Verlustübernahmen	1.743.943	1.190.291	1.293.187
<b>14. Finanzergebnis</b>	<b>2.425.113</b>	<b>4.888.169</b>	<b>7.289.133</b>
<b>15. Ergebnis vor Steuern (EBT)</b>	<b>-3.989.635</b>	<b>581.400</b>	<b>705.060</b>
16. Steuern	287.593	297.454	292.848
<b>17. Jahresüberschuss / Jahresfehlbetrag</b>	<b>-4.277.227</b>	<b>283.946</b>	<b>412.212</b>

### 5.3.1 FMO Airport Services GmbH

#### A. Allgemeine Daten für 2024

FMO Airport Services GmbH	
Airportallee 1	www.fmo.de
48268 Greven	email: info@fmo.de
Telefon: (0 25 71) 94 - 0	
Gründungsjahr: 1999	

#### Organe der Gesellschaft

Gesellschafterin	Stammkapital	Anteile
FMO Flughafen Münster/Osnabrück GmbH	250.000 €	100,00 %
<b>Geschäftsführung</b>	Markus Gertken; Thorsten Schalke	
<b>Gesellschafterversammlung</b>	Vertretung der Gesellschafterin	

#### Gegenstand und Leistungen des Unternehmens

Gegenstand der FMO Airport Services GmbH ist die Erbringung land- und luftseitiger Abfertigungsleistungen mit dem Schwerpunkt der Flugzeugabfertigung sowie sonstiger zur Förderung dieser Zwecke erforderlicher Dienstleistungen.

#### B. Wirtschaftliche Daten

Einen Überblick über die wirtschaftlichen Unternehmensdaten geben nachfolgend die Bilanz und Gewinn- und Verlustrechnung. Weitere Informationen zum Jahresabschluss des Unternehmens können gemäß den Offenlegungspflichten der §§ 325 ff. HGB im Unternehmensregister unter <https://www.unternehmensregister.de/> eingesehen bzw. dort angefragt werden.

**Bilanz**

	31.12.2022	31.12.2023	31.12.2024
	€	€	€
<b>A. Anlagevermögen</b>			
I. Immaterielle Vermögensgegenstände	0	0	0
II. Sachanlagen	578.514	653.425	1.149.502
III. Finanzanlagen	0	0	0
<b>Anlagevermögen</b>	<b>578.514</b>	<b>653.425</b>	<b>1.149.502</b>
<b>B. Umlaufvermögen</b>			
I. Vorräte	92.495	115.419	97.033
II. Forderungen / Sonstige Vermögensgegenstände	627.050	157.373	174.381
III. Flüssige Mittel	499.736	1.384.353	268.501
<b>Umlaufvermögen</b>	<b>1.219.281</b>	<b>1.657.145</b>	<b>539.915</b>
<b>C. Rechnungsabgrenzungsposten</b>	<b>257</b>	<b>249</b>	<b>249</b>
<b>Aktiva</b>	<b>1.798.052</b>	<b>2.310.819</b>	<b>1.689.666</b>
<b>A. Eigenkapital</b>			
I. Gezeichnetes Kapital	250.000	250.000	250.000
II. Jahresüberschuss / Jahresfehlbetrag	0	0	0
<b>Eigenkapital</b>	<b>250.000</b>	<b>250.000</b>	<b>250.000</b>
<b>B. Rückstellungen</b>	<b>1.275.026</b>	<b>916.456</b>	<b>1.064.776</b>
<b>C. Verbindlichkeiten</b>	<b>273.026</b>	<b>1.144.364</b>	<b>374.890</b>
<b>D. Rechnungsabgrenzungsposten</b>	<b>0</b>	<b>0</b>	<b>0</b>
<b>Passiva</b>	<b>1.798.052</b>	<b>2.310.819</b>	<b>1.689.666</b>

**Gewinn- und Verlustrechnung**

	2022	2023	2024
	€	€	€
1. Umsatzerlöse	5.336.962	6.234.688	6.886.758
2. Veränderung des Bestands an fertigen Leistungen	0	0	0
3. Andere aktivierte Eigenleistungen	0	0	0
4. Sonstige betriebliche Erträge	97.204	678.649	7.430
<b>5. Summe betriebliche Erträge</b>	<b>5.434.165</b>	<b>6.913.337</b>	<b>6.894.189</b>
6. Materialaufwand	1.861.455	1.867.203	1.974.820
7. Personalaufwand	2.528.564	2.869.829	3.457.402
8. Abschreibungen	93.433	98.078	128.594
9. Sonstige betriebliche Aufwendungen	1.404.772	1.181.840	1.126.869
<b>10. Summe betriebliche Aufwendungen</b>	<b>5.888.225</b>	<b>6.016.951</b>	<b>6.687.684</b>
<b>11. Betriebliches Ergebnis (EBIT)</b>	<b>-454.060</b>	<b>896.386</b>	<b>206.504</b>
12. Sonstige Zinsen / Finanzerträge	0	0	15
13. Zinsen und ähnliche Aufwendungen	28	0	0
<b>14. Finanzergebnis</b>	<b>-28</b>	<b>0</b>	<b>15</b>
<b>15. Ergebnis vor Steuern (EBT)</b>	<b>-454.088</b>	<b>896.386</b>	<b>206.520</b>
16. Steuern	664	662	664
17. Erträge aus Verlustübernahme	454.752	-895.724	-205.856
<b>18. Jahresüberschuss / Jahresfehlbetrag</b>	<b>0</b>	<b>0</b>	<b>0</b>

### 5.3.2 FMO Parking Services GmbH

#### A. Allgemeine Daten für 2024

<b>FMO Parking Services GmbH</b>	
Airportallee 1	www.fmo.de
48268 Greven	email: info@fmo.de
Telefon: (0 25 71) 94 - 0	
Gründungsjahr: 1995	

#### Organe der Gesellschaft

Gesellschafterin	Stammkapital	Anteile
FMO Flughafen Münster/Osnabrück GmbH	51.500 €	100,00 %
<b>Geschäftsführung</b>	Thorsten Brockmeyer	
<b>Beirat</b>	<a href="https://www.stadt-muenster.de/sessionnet/sessionnetbi/gr0040.php">https://www.stadt-muenster.de/sessionnet/sessionnetbi/gr0040.php</a>	
<b>Gesellschafterversammlung</b>	Vertretung der Gesellschafterin	

#### Gegenstand und Leistungen des Unternehmens

Gegenstand der FMO Parking Services GmbH ist die Schaffung, die Unterhaltung, die Verwaltung und die Vergabe von Parkflächen für den ruhenden Verkehr am Flughafen Münster/Osnabrück.

#### B. Wirtschaftliche Daten

Einen Überblick über die wirtschaftlichen Unternehmensdaten geben nachfolgend die Bilanz und Gewinn- und Verlustrechnung. Weitere Informationen zum Jahresabschluss des Unternehmens können gemäß den Offenlegungspflichten der §§ 325 ff. HGB im Unternehmensregister unter <https://www.unternehmensregister.de/> eingesehen bzw. dort angefragt werden.

**Bilanz**

	31.12.2022	31.12.2023	31.12.2024
	€	€	€
<b>A. Anlagevermögen</b>			
I. Immaterielle Vermögensgegenstände	9.914	0	10.044
II. Sachanlagen	14.091.194	13.575.813	13.428.457
III. Finanzanlagen	0	0	0
<b>Anlagevermögen</b>	<b>14.101.108</b>	<b>13.575.813</b>	<b>13.438.501</b>
<b>B. Umlaufvermögen</b>			
I. Vorräte	9.702,69	8.195,98	10.334,10
II. Forderungen / Sonstige Vermögensgegenstände	995.837	508.608	747.985
III. Flüssige Mittel	3.171.635	5.979.674	7.201.188
<b>Umlaufvermögen</b>	<b>4.177.174</b>	<b>6.496.479</b>	<b>7.959.507</b>
<b>C. Rechnungsabgrenzungsposten</b>	<b>29.778</b>	<b>28.424</b>	<b>27.071</b>
<b>Aktiva</b>	<b>18.308.060</b>	<b>20.100.716</b>	<b>21.425.079</b>
<b>A. Eigenkapital</b>			
I. Gezeichnetes Kapital	51.500	51.500	51.500
II. Kapitalrücklagen	16.458.234	16.458.234	16.458.234
III. Jahresüberschuss / Jahresfehlbetrag	0	0	0
<b>Eigenkapital</b>	<b>16.509.734</b>	<b>16.509.734</b>	<b>16.509.734</b>
<b>B. Rückstellungen</b>	<b>11.347</b>	<b>12.330</b>	<b>80.500</b>
<b>C. Verbindlichkeiten</b>	<b>1.703.347</b>	<b>3.497.057</b>	<b>4.701.585</b>
<b>D. Rechnungsabgrenzungsposten</b>	<b>83.632</b>	<b>81.595</b>	<b>133.260</b>
<b>Passiva</b>	<b>18.308.060</b>	<b>20.100.716</b>	<b>21.425.079</b>

**Gewinn- und Verlustrechnung**

	2022	2023	2024
	€	€	€
1. Umsatzerlöse	4.679.966	5.906.042	8.189.621
2. Veränderung des Bestands an fertigen Leistungen	0	0	0
3. Andere aktivierte Eigenleistungen	0	0	0
4. Sonstige betriebliche Erträge	257.729	7.725	42.929
<b>5. Summe betriebliche Erträge</b>	<b>4.937.695</b>	<b>5.913.767</b>	<b>8.232.550</b>
6. Materialaufwand	949.259	1.199.842	1.203.600
7. Personalaufwand	0	0	0
8. Abschreibungen	548.124	550.760	577.524
9. Sonstige betriebliche Aufwendungen	695.613	878.451	1.183.774
<b>10. Summe betriebliche Aufwendungen</b>	<b>2.192.996</b>	<b>2.629.053</b>	<b>2.964.898</b>
<b>11. Betriebliches Ergebnis (EBIT)</b>	<b>2.744.700</b>	<b>3.284.714</b>	<b>5.267.652</b>
12. Sonstige Zinsen / Finanzerträge	15	46.080	186.351
13. Zinsen und ähnliche Aufwendungen	895	0	0
<b>14. Finanzergebnis</b>	<b>-880</b>	<b>46.080</b>	<b>186.351</b>
<b>15. Ergebnis vor Steuern (EBT)</b>	<b>2.743.819</b>	<b>3.330.795</b>	<b>5.454.003</b>
16. Steuern	84.057	84.057	84.057
17. Erträge (+) aus Verlustübernahme / Aufwendungen (-) aus Gewinnabführungsvertrag	-2.659.762	-3.246.737	-5.369.946
<b>18. Jahresüberschuss / Jahresfehlbetrag</b>	<b>0</b>	<b>0</b>	<b>0</b>

### 5.3.3 FMO Passenger Services GmbH

#### A. Allgemeine Daten für 2024

<b>FMO Passenger Services GmbH</b>	
Airportallee 1	www.fmo.de
48268 Greven	email: info@fmo.de
Telefon: (0 25 71) 94 33 10	
Gründungsjahr: 1998	

#### Organe der Gesellschaft

Gesellschafterin	Stammkapital	Anteile
FMO Flughafen Münster/Osnabrück GmbH	245.700 €	100,00 %
<b>Geschäftsführung</b>	Markus Gertken; Thorsten Schalke	
<b>Gesellschafterversammlung</b>	Vertretung der Gesellschafterin	

#### Gegenstand und Leistungen des Unternehmens

Gegenstand der FMO Passenger Services GmbH ist die Erbringung landseitiger Abfertigungsleistungen auf dem Sektor der Passagierabfertigung inklusive Lost & Found, der dokumentarischen Abfertigung eines Fluges (Operations), der Vermittlung und dem Verkauf von Reise- und Transportleistungen (Linien- und Touristikverkauf) sowie sonstiger zur Förderung dieser Zwecke erforderlicher Geschäfte am Flughafen Münster/Osnabrück.

#### B. Wirtschaftliche Daten

Einen Überblick über die wirtschaftlichen Unternehmensdaten geben nachfolgend die Bilanz und Gewinn- und Verlustrechnung. Weitere Informationen zum Jahresabschluss des Unternehmens können gemäß den Offenlegungspflichten der §§ 325 ff. HGB im Unternehmensregister unter <https://www.unternehmensregister.de/> eingesehen bzw. dort angefragt werden.

**Bilanz**

	31.12.2022	31.12.2023	31.12.2024
	€	€	€
<b>A. Anlagevermögen</b>			
I. Immaterielle Vermögensgegenstände	0	0	0
II. Sachanlagen	5.300	4.914	8.913
III. Finanzanlagen	0	0	0
<b>Anlagevermögen</b>	<b>5.300</b>	<b>4.914</b>	<b>8.913</b>
<b>B. Umlaufvermögen</b>			
I. Vorräte	0	0	0
II. Forderungen / Sonstige Vermögensgegenstände	648.972	634.606	616.958
III. Flüssige Mittel	1.188.178	1.216.358	1.322.632
<b>Umlaufvermögen</b>	<b>1.837.150</b>	<b>1.850.965</b>	<b>1.939.589</b>
<b>C. Rechnungsabgrenzungsposten</b>	<b>4.999</b>	<b>3.499</b>	<b>1.999</b>
<b>Aktiva</b>	<b>1.847.449</b>	<b>1.859.378</b>	<b>1.950.501</b>
<b>A. Eigenkapital</b>			
I. Gezeichnetes Kapital	245.700	245.700	245.700
II. Gewinnvortrag / Verlustvortrag	-139.646	-139.646	-139.646
III. Jahresüberschuss / Jahresfehlbetrag	0	0	0
<b>Eigenkapital</b>	<b>106.054</b>	<b>106.054</b>	<b>106.054</b>
<b>B. Rückstellungen</b>			
I. Rückstellungen für Pensionen u.ä. Verpflichtungen	1.000.748	994.499	1.041.320
II. sonstige Rückstellungen	616.082	635.056	664.599
<b>Rückstellungen</b>	<b>1.616.830</b>	<b>1.629.555</b>	<b>1.705.919</b>
<b>C. Verbindlichkeiten</b>	<b>121.564</b>	<b>123.768</b>	<b>138.528</b>
<b>D. Rechnungsabgrenzungsposten</b>	<b>3.000</b>	<b>0</b>	<b>0</b>
<b>Passiva</b>	<b>1.847.449</b>	<b>1.859.378</b>	<b>1.950.501</b>

**Gewinn- und Verlustrechnung**

	2022	2023	2024
	€	€	€
1. Umsatzerlöse	2.422.309	2.635.617	3.157.731
2. Veränderung des Bestands an fertigen Leistungen	0	0	0
3. Andere aktivierte Eigenleistungen	0	0	0
4. Sonstige betriebliche Erträge	18.628	30.168	3.529
<b>5. Summe betriebliche Erträge</b>	<b>2.440.937</b>	<b>2.665.785</b>	<b>3.161.260</b>
6. Materialaufwand	39.642	57.093	132.786
7. Personalaufwand	2.046.679	2.593.865	2.954.577
8. Abschreibungen	3.729	2.091	3.962
9. Sonstige betriebliche Aufwendungen	849.912	414.689	440.919
<b>10. Summe betriebliche Aufwendungen</b>	<b>2.939.962</b>	<b>3.067.738</b>	<b>3.532.243</b>
<b>11. Betriebliches Ergebnis (EBIT)</b>	<b>-499.025</b>	<b>-401.953</b>	<b>-370.984</b>
12. Sonstige Zinsen / Finanzerträge	5	0	0
13. Zinsen und ähnliche Aufwendungen	34.661	10.836	3.538
<b>14. Finanzergebnis</b>	<b>-34.656</b>	<b>-10.836</b>	<b>-3.538</b>
<b>15. Ergebnis vor Steuern (EBT)</b>	<b>-533.681</b>	<b>-412.789</b>	<b>-374.522</b>
16. Steuern	0	0	0
17. Erträge aus Verlustübernahme	533.681	412.789	374.522
<b>18. Jahresüberschuss / Jahresfehlbetrag</b>	<b>0</b>	<b>0</b>	<b>0</b>

### 5.3.4 FMO Security Services GmbH

#### A. Allgemeine Daten für 2024

<b>FMO Security Services GmbH</b>	
Airportallee 1	www.fmo.de
48268 Greven	email: info@fmo.de
Telefon: (0 25 71) 94 30 08	
Gründungsjahr: 2001	

#### Organe der Gesellschaft

<b>Gesellschafterin</b>	<b>Stammkapital</b>	<b>Anteile</b>
FMO Flughafen Münster/Osnabrück GmbH	300.000 €	100,00 %
<b>Geschäftsführung</b>	Markus Gertken; Tjark Giller	
<b>Gesellschafterversammlung</b>	Vertretung der Gesellschafterin	

#### Gegenstand und Leistungen des Unternehmens

Gegenstand der FMO Security Services GmbH ist die Erbringung von Dienstleistungen auf dem Sektor des Fluggastkontrolldienstes gemäß § 5 Luftsicherheitsgesetz (LuftSiG) am Flughafen Münster/Osnabrück sowie sonstiger zur Förderung dieses Zwecks erforderlicher Geschäfte.

#### B. Wirtschaftliche Daten

Einen Überblick über die wirtschaftlichen Unternehmensdaten geben nachfolgend die Bilanz und Gewinn- und Verlustrechnung. Weitere Informationen zum Jahresabschluss des Unternehmens können gemäß den Offenlegungspflichten der §§ 325 ff. HGB im Unternehmensregister unter <https://www.unternehmensregister.de/> eingesehen bzw. dort angefragt werden.

**Bilanz**

	31.12.2022	31.12.2023	31.12.2024
	€	€	€
<b>A. Anlagevermögen</b>			
I. Immaterielle Vermögensgegenstände	0	0	0
II. Sachanlagen	23.235	18.642	15.354
III. Finanzanlagen	0	0	0
<b>Anlagevermögen</b>	<b>23.235</b>	<b>18.642</b>	<b>15.354</b>
<b>B. Umlaufvermögen</b>			
I. Vorräte	0	0	0
II. Forderungen / Sonstige Vermögensgegenstände	182.823	176.412	238.096
III. Flüssige Mittel	2.081.295	2.287.155	2.388.219
<b>Umlaufvermögen</b>	<b>2.264.118</b>	<b>2.463.568</b>	<b>2.626.314</b>
<b>Aktiva</b>	<b>2.287.353</b>	<b>2.482.210</b>	<b>2.641.668</b>
<b>A. Eigenkapital</b>			
I. Gezeichnetes Kapital	300.000	300.000	300.000
II. Jahresüberschuss / Jahresfehlbetrag	0	0	0
<b>Eigenkapital</b>	<b>300.000</b>	<b>300.000</b>	<b>300.000</b>
<b>B. Rückstellungen</b>	<b>335.314</b>	<b>343.445</b>	<b>387.672</b>
<b>C. Verbindlichkeiten</b>	<b>1.652.039</b>	<b>1.838.765</b>	<b>1.953.996</b>
<b>Passiva</b>	<b>2.287.353</b>	<b>2.482.210</b>	<b>2.641.668</b>

**Gewinn- und Verlustrechnung**

	2022	2023	2024
	€	€	€
1. Umsatzerlöse	5.212.156	6.062.411	7.643.231
2. Veränderung des Bestands an fertigen Leistungen	0	0	0
3. Andere aktivierte Eigenleistungen	0	0	0
4. Sonstige betriebliche Erträge	11.015	178.492	12.193
<b>5. Summe betriebliche Erträge</b>	<b>5.223.171</b>	<b>6.240.903</b>	<b>7.655.424</b>
6. Materialaufwand	28.544	15.087	19.442
7. Personalaufwand	3.016.318	3.804.914	4.387.341
8. Abschreibungen	7.159	6.314	7.192
9. Sonstige betriebliche Aufwendungen	662.239	705.090	732.708
<b>10. Summe betriebliche Aufwendungen</b>	<b>3.714.259</b>	<b>4.531.406</b>	<b>5.146.683</b>
<b>11. Betriebliches Ergebnis (EBIT)</b>	<b>1.508.912</b>	<b>1.709.498</b>	<b>2.508.741</b>
12. Sonstige Zinsen / Finanzerträge	0	3.772	43.787
13. Zinsen und ähnliche Aufwendungen	403	4	0
<b>14. Finanzergebnis</b>	<b>-403</b>	<b>3.768</b>	<b>43.787</b>
<b>15. Ergebnis vor Steuern (EBT)</b>	<b>1.508.508</b>	<b>1.713.266</b>	<b>2.552.528</b>
16. Steuern / Steuer-Gutschrift (-)	-28	0	0
17. Erträge (+) aus Verlustübernahme / Aufwendungen (-) aus Gewinnabführungsvertrag	-1.508.536	-1.713.266	-2.552.528
<b>18. Jahresüberschuss / Jahresfehlbetrag</b>	<b>0</b>	<b>0</b>	<b>0</b>

### 5.3.5 WISAG FMO Cargo Service GmbH & Co. KG

#### A. Allgemeine Daten für 2024

WISAG FMO Cargo Service GmbH & Co. KG	
Airportallee 1	www.wisag.de
48268 Greven	email: fmo.wcs.servicecenter@wisag.de
Telefon: (0 25 71) 94 - 3200	
Gründungsjahr: 1998	

#### Organe der Gesellschaft

Kommanditist/in	Kommanditkapital	Anteile
FMO Flughafen Münster/Osnabrück GmbH	102.258 €	33,33 %
WISAG Cargo Service Holding GmbH & Co. KG	204.517 €	66,67 %
<b>Gesamt</b>	<b>306.775 €</b>	<b>100,00 %</b>

<b>Geschäftsführende Komplementärin</b>	WISAG FMO Cargo Service Beteiligungs GmbH; vertreten durch Margot Kriege
<b>Gesellschafterversammlung</b>	Vertretungen der Gesellschafter/innen

#### Gegenstand und Leistungen des Unternehmens

Gegenstand der WISAG FMO Cargo Service GmbH & Co. KG ist die Erbringung von Abfertigungsleistungen auf dem Luftfrachtsektor und sonstiger zur Förderung dieser Zwecke erforderlicher Geschäfte am Flughafen Münster/Osnabrück.

#### B. Wirtschaftliche Daten

Einen Überblick über die wirtschaftlichen Unternehmensdaten geben nachfolgend die Bilanz und Gewinn- und Verlustrechnung. Weitere Informationen zum Jahresabschluss des Unternehmens können gemäß den Offenlegungspflichten der §§ 325 ff. HGB im Unternehmensregister unter <https://www.unternehmensregister.de/> eingesehen bzw. dort angefragt werden.

**Bilanz**

	31.12.2022	31.12.2023	31.12.2024
	€	€	€
<b>A. Anlagevermögen</b>			
I. Immaterielle Vermögensgegenstände	0	0	0
II. Sachanlagen	69.407	221.980	193.541
III. Finanzanlagen	0	0	0
<b>Anlagevermögen</b>	<b>69.407</b>	<b>221.980</b>	<b>193.541</b>
<b>B. Umlaufvermögen</b>			
I. Vorräte	36.244	39.529	47.696
II. Forderungen / Sonstige Vermögensgegenstände	399.650	765.186	1.313.010
III. Flüssige Mittel	1.372.448	275.364	100.463
<b>Umlaufvermögen</b>	<b>1.808.343</b>	<b>1.080.080</b>	<b>1.461.169</b>
<b>C. Rechnungsabgrenzungsposten</b>	<b>10.987</b>	<b>9.134</b>	<b>10.092</b>
<b>D. Nicht gedeckter Fehlbetrag</b>	<b>0</b>	<b>341.521</b>	<b>150.439</b>
<b>Aktiva</b>	<b>1.888.737</b>	<b>1.652.714</b>	<b>1.815.241</b>
<b>A. Eigenkapital</b>			
I. Kapitalanteile Kommanditisten	39.303	0	0
II. Bilanzgewinn / Bilanzverlust	0	0	0
<b>Eigenkapital</b>	<b>39.303</b>	<b>0</b>	<b>0</b>
<b>B. Rückstellungen</b>			
I. Rückstellungen für Pensionen u.ä. Verpflichtungen	1.377.839	1.409.359	1.427.846
II. Steuerrückstellungen	144.462	0	53.617
III. sonstige Rückstellungen	132.332	134.807	175.038
<b>Rückstellungen</b>	<b>1.654.633</b>	<b>1.544.166</b>	<b>1.656.501</b>
<b>C. Verbindlichkeiten</b>	<b>194.801</b>	<b>108.548</b>	<b>158.740</b>
<b>Passiva</b>	<b>1.888.737</b>	<b>1.652.714</b>	<b>1.815.241</b>

**Gewinn- und Verlustrechnung**

	2022	2023	2024
	€	€	€
1. Umsatzerlöse	2.917.562	2.427.639	3.122.542
2. Veränderung des Bestands an fertigen Leistungen	0	0	0
3. Andere aktivierte Eigenleistungen	0	0	0
4. Sonstige betriebliche Erträge	75.924	98.787	101.947
<b>5. Summe betriebliche Erträge</b>	<b>2.993.486</b>	<b>2.526.427</b>	<b>3.224.489</b>
6. Materialaufwand	289.671	177.351	218.181
7. Personalaufwand	1.605.196	1.686.255	1.556.031
8. Abschreibungen	29.387	36.661	39.319
9. Sonstige betriebliche Aufwendungen	972.924	979.429	1.159.732
<b>10. Summe betriebliche Aufwendungen</b>	<b>2.897.179</b>	<b>2.879.696</b>	<b>2.973.263</b>
<b>11. Betriebliches Ergebnis (EBIT)</b>	<b>96.308</b>	<b>-353.269</b>	<b>251.225</b>
12. Sonstige Zinsen / Finanzerträge	128	3.536	20.035
13. Zinsen und ähnliche Aufwendungen	28.308	25.766	26.355
<b>14. Finanzergebnis</b>	<b>-28.180</b>	<b>-22.230</b>	<b>-6.320</b>
<b>15. Ergebnis vor Steuern (EBT)</b>	<b>68.128</b>	<b>-375.499</b>	<b>244.906</b>
16. Steuern	62.548	4.461	54.698
<b>17. Jahresüberschuss / Jahresfehlbetrag</b>	<b>5.579</b>	<b>-379.960</b>	<b>190.208</b>
+ Gutschrift (-) / Belastung (+) auf Kapitalkonten	-5.579	379.960	-190.208
<b>18. Bilanzgewinn / Bilanzverlust</b>	<b>0</b>	<b>0</b>	<b>0</b>

### 5.3.6 WISAG FMO Cargo Service Beteiligungs GmbH

#### A. Allgemeine Daten für 2024

WISAG FMO Cargo Service Beteiligungs GmbH	
Airportallee 1	www.wisag.de
48268 Greven	email: fmo.wcs.servicecenter@wisag.de
Telefon: (0 25 71) 94 - 3200	
Gründungsjahr: 2011	

#### Organe der Gesellschaft

Gesellschafter/in	Stammkapital	Anteile
FMO Flughafen Münster/Osnabrück GmbH	9.000 €	33,33 %
WISAG Cargo Service Holding GmbH & Co. KG	18.000 €	66,67 %
<b>Gesamt</b>	<b>27.000 €</b>	<b>100,00 %</b>

<b>Geschäftsführung</b>	Margot Kriege
<b>Gesellschafterversammlung</b>	Vertretungen der Gesellschafter/innen

#### Gegenstand und Leistungen des Unternehmens

Gegenstand der WISAG FMO Cargo Service Beteiligungs GmbH ist der Erwerb und die Verwaltung der Beteiligung sowie die Übernahme der persönlichen Haftung und der Geschäftsführung bei der WISAG FMO Cargo Service GmbH & Co. KG.

#### B. Wirtschaftliche Daten

Einen Überblick über die wirtschaftlichen Unternehmensdaten geben nachfolgend die Bilanz und Gewinn- und Verlustrechnung. Weitere Informationen zum Jahresabschluss des Unternehmens können gemäß den Offenlegungspflichten der §§ 325 ff. HGB im Unternehmensregister unter <https://www.unternehmensregister.de/> eingesehen bzw. dort angefragt werden.

**Bilanz**

	31.12.2022	31.12.2023	31.12.2024
	€	€	€
<b>A. Anlagevermögen</b>			
I. Immaterielle Vermögensgegenstände	0	0	0
II. Sachanlagen	0	0	0
III. Finanzanlagen	0	0	0
<b>Anlagevermögen</b>	<b>0</b>	<b>0</b>	<b>0</b>
<b>B. Umlaufvermögen</b>			
I. Vorräte	0	0	0
II. Forderungen / Sonstige Vermögensgegenstände	50.052	51.668	54.063
III. Flüssige Mittel	0	0	0
<b>Umlaufvermögen</b>	<b>50.052</b>	<b>51.668</b>	<b>54.063</b>
<b>Aktiva</b>	<b>50.052</b>	<b>51.668</b>	<b>54.063</b>
<b>A. Eigenkapital</b>			
I. Gezeichnetes Kapital	27.000	27.000	27.000
II. Gewinnvortrag / Verlustvortrag	20.033	22.227	24.403
III. Jahresüberschuss / Jahresfehlbetrag	2.194	2.176	2.304
<b>Eigenkapital</b>	<b>49.227</b>	<b>51.403</b>	<b>53.707</b>
<b>B. Rückstellungen</b>	<b>117</b>	<b>17</b>	<b>108</b>
<b>C. Verbindlichkeiten</b>	<b>708</b>	<b>248</b>	<b>249</b>
<b>Passiva</b>	<b>50.052</b>	<b>51.668</b>	<b>54.063</b>

**Gewinn- und Verlustrechnung**

	2022	2023	2024
	€	€	€
1. Umsatzerlöse	0	0	0
2. Veränderung des Bestands an fertigen Leistungen	0	0	0
3. Andere aktivierte Eigenleistungen	0	0	0
4. Sonstige betriebliche Erträge	0	0	0
<b>5. Summe betriebliche Erträge</b>	<b>0</b>	<b>0</b>	<b>0</b>
6. Materialaufwand	0	0	0
7. Personalaufwand	0	0	0
8. Abschreibungen	0	0	0
9. Sonstige betriebliche Aufwendungen	411	523	411
<b>10. Summe betriebliche Aufwendungen</b>	<b>411</b>	<b>523</b>	<b>411</b>
<b>11. Betriebliches Ergebnis (EBIT)</b>	<b>-411</b>	<b>-523</b>	<b>-411</b>
12. Sonstige Zinsen / Finanzerträge	3.298	3.373	3.465
13. Zinsen und ähnliche Aufwendungen	0	0	0
<b>14. Finanzergebnis</b>	<b>3.298</b>	<b>3.373</b>	<b>3.465</b>
<b>15. Ergebnis vor Steuern (EBT)</b>	<b>2.887</b>	<b>2.850</b>	<b>3.053</b>
16. Steuern	693	674	749
<b>17. Jahresüberschuss / Jahresfehlbetrag</b>	<b>2.194</b>	<b>2.176</b>	<b>2.304</b>

## 5.4 Bädermanagement Münster GmbH

### A. Allgemeine Daten für 2024

Bädermanagement Münster GmbH (BMM)	
Hafenplatz 1	www.stadtwerke-muenster.de
48155 Münster	email: info@stadtwerke-muenster.de
Telefon: (0251) 6 94 - 0	
Gründungsjahr: 2019	

### Organe der Gesellschaft

Gesellschafterin	Stammkapital	Anteile
Stadtwerke Münster GmbH	100.000 €	100,00 %
Geschäftsführung	Frank Gäfgen ; Bernhard Recker	
Gesellschafterversammlung	Vertretung der Gesellschafterin	

### Gegenstand und Leistungen des Unternehmens

Gegenstand des Unternehmens ist

- die Planung, Errichtung und der Betrieb von Anlagen zur Erzeugung erneuerbarer Energie für die Stadt Münster, Erbringung von Dienstleistungen in Bezug auf diese Anlagen (Betriebsführung, Wartung, Instandsetzung),
- die Lieferung von Energie (Strom, Erdgas) sowie Lieferung von Fernwärme an die Stadt Münster, Durchführung von Wärme-Contracting für die Stadt Münster,
- die Erbringung von Dienstleistungen für die Stadt Münster im Zusammenhang mit der Nutzung von erneuerbaren Energien (Aufbau und Betrieb eines Bilanzkreises sowie Bilanzkreismanagement)
- die Planung, der Bau und Betrieb von Infrastruktur für die E-Mobilität auf Liegenschaften der Stadt Münster,
- die Erbringung von Managementleistungen (die Betriebsführung) für die von der Stadt Münster (Bäder Münster) verwalteten Bäder,
- der Bau und die anschließende Vermietung oder Verpachtung von Bädern an die Stadt Münster,
- die Durchführung von größeren Investitionsmaßnahmen in Bädern der Stadt Münster sowie im Auftrag der Stadt Münster in oder an dem städtischen Stadion an der Hammer Straße.

### B. Wirtschaftliche Daten

Einen Überblick über die wirtschaftlichen Unternehmensdaten geben nachfolgend die Bilanz und Gewinn- und Verlustrechnung. Weitere Informationen zum Jahresabschluss des Unternehmens können gemäß den Offenlegungspflichten der §§ 325 ff. HGB im Unternehmensregister unter <https://www.unternehmensregister.de/> eingesehen bzw. dort angefragt werden.

**Bilanz**

	31.12.2022	31.12.2023	31.12.2024
	€	€	€
<b>A. Anlagevermögen</b>			
I. Immaterielle Vermögensgegenstände	0	0	0
II. Sachanlagen	0	0	0
III. Finanzanlagen	0	0	0
<b>Anlagevermögen</b>	<b>0</b>	<b>0</b>	<b>0</b>
<b>B. Umlaufvermögen</b>			
I. Vorräte	5.650.029	15.459.371	4.201.918
II. Forderungen / Sonstige Vermögensgegenstände	19.035	227.000	728.460
III. Flüssige Mittel	221.878	37.502	35.997
<b>Umlaufvermögen</b>	<b>5.890.942</b>	<b>15.723.873</b>	<b>4.966.374</b>
<b>Aktiva</b>	<b>5.890.942</b>	<b>15.723.873</b>	<b>4.966.374</b>
<b>A. Eigenkapital</b>			
I. Gezeichnetes Kapital	100.000	100.000	100.000
II. Kapitalrücklagen	100.000	100.000	100.000
III. Gewinnvortrag / Verlustvortrag	-53.740	-72.912	-110.680
IV. Jahresüberschuss / Jahresfehlbetrag	-19.172	-37.768	288.578
<b>Eigenkapital</b>	<b>127.088</b>	<b>89.320</b>	<b>377.898</b>
<b>B. Rückstellungen</b>	<b>3.075</b>	<b>3.300</b>	<b>45.810</b>
<b>C. Verbindlichkeiten</b>	<b>5.760.779</b>	<b>15.631.253</b>	<b>4.542.666</b>
<b>Passiva</b>	<b>5.890.942</b>	<b>15.723.873</b>	<b>4.966.374</b>

**Gewinn- und Verlustrechnung**

	2022	2023	2024
	€	€	€
1. Umsatzerlöse	0	2.180.809	15.817.697
2. Veränderung des Bestands an fertigen Erzeugnissen	3.668.002	6.918.756	-11.257.453
3. Andere aktivierte Eigenleistungen	0	0	0
4. Sonstige betriebliche Erträge	0	0	300
<b>5. Summe betriebliche Erträge</b>	<b>3.668.002</b>	<b>9.099.565</b>	<b>4.560.544</b>
6. Materialaufwand	3.629.826	8.992.924	4.004.222
7. Personalaufwand	0	0	0
8. Abschreibungen	0	0	0
9. Sonstige betriebliche Aufwendungen	43.467	72.016	128.297
<b>10. Summe betriebliche Aufwendungen</b>	<b>3.673.293</b>	<b>9.064.941</b>	<b>4.132.519</b>
<b>11. Betriebliches Ergebnis (EBIT)</b>	<b>-5.291</b>	<b>34.625</b>	<b>428.025</b>
12. Sonstige Zinsen / Finanzerträge	0	0	0
13. Zinsen und ähnliche Aufwendungen	13.882	72.392	55.347
<b>14. Finanzergebnis</b>	<b>-13.882</b>	<b>-72.392</b>	<b>-55.347</b>
<b>15. Ergebnis vor Steuern (EBT)</b>	<b>-19.172</b>	<b>-37.768</b>	<b>372.678</b>
16. Steuern	0	0	84.100
<b>17. Jahresüberschuss / Jahresfehlbetrag</b>	<b>-19.172</b>	<b>-37.768</b>	<b>288.578</b>

## 5.5 items management GmbH

### A. Allgemeine Daten für 2024

<b>items management GmbH</b>	
Hafenweg 7	www.itemsnet.de
48155 Münster	email: kontakt@itemsnet.de
Telefon: (0251) 2083-1000	
Gründungsjahr: 19999	

### Organe der Gesellschaft

Gesellschafter/in	Stammkapital	Anteile
Stadtwerke Münster GmbH	398.316 €	29,38 %
Kasseler Verkehrs- und Versorgungs-GmbH	286.073 €	21,10 %
Stadtwerke Lübeck Holding GmbH	238.315 €	17,58 %
Mark-E AG, Hagen	135.586 €	10,00 %
Stadtwerke Osnabrück AG	112.346 €	8,29 %
Energie AG Iserlohn	65.921 €	4,86 %
Stadtwerke Solingen GmbH	60.000 €	4,43 %
Bocholter Energie- und Wasserversorgung GmbH	59.300 €	4,37 %
<b>Gesamt</b>	<b>1.355.857 €</b>	<b>100,00 %</b>

<b>Geschäftsführung</b>	Ludger Hemker
<b>Gesellschafterversammlung</b>	Vertretungen der Gesellschafter/innen

Beteiligungen der Gesellschaft	Stammkapital	Anteile
items GmbH & Co. KG	100.000 €	75,10 %

### Gegenstand und Leistungen des Unternehmens

Gegenstand des Unternehmens ist die Übernahme der Stellung des persönlich haftenden Gesellschafters bei der items GmbH & Co. KG, deren Sitz Münster ist und deren Gegenstand in der Beratung, der Beschaffung, der Einführung und dem Betrieb von Systemen der Informationsverarbeitung und Kommunikationstechnik und der Digitalisierung besteht sowie den damit zusammenhängenden Tätigkeiten in Organisationsfragen für die Gesellschafter, Kommunen, die als Komplementäre oder Kommanditisten an der items GmbH & Co. KG beteiligt sind und sonstige Unternehmen, an denen eine oder mehrere der an der items GmbH & Co. KG unmittelbar oder mittelbar beteiligten Städte einen beherrschenden Einfluss hat.

### B. Wirtschaftliche Daten

Einen Überblick über die wirtschaftlichen Unternehmensdaten geben die nachfolgenden Übersichten und Kennzahlen sowie die Bilanz und Gewinn- und Verlustrechnung. Weitere Informationen zum Jahresabschluss des Unternehmens können gemäß den Offenlegungspflichten der §§ 325 ff. HGB im Unternehmensregister unter <https://www.unternehmensregister.de/> eingesehen bzw. dort angefragt werden.

**Bilanz**

	31.12.2022	31.12.2023	31.12.2024
	€	€	€
<b>A. Anlagevermögen</b>			
I. Immaterielle Vermögensgegenstände	0	0	0
II. Sachanlagen	0	0	0
III. Finanzanlagen	8.919.540	8.914.852	8.921.048
<b>Anlagevermögen</b>	<b>8.919.540</b>	<b>8.914.852</b>	<b>8.921.048</b>
<b>B. Umlaufvermögen</b>			
I. Vorräte	0	0	0
II. Forderungen / Sonstige Vermögensgegenstände	1.972.695	3.245.057	4.094.878
III. Flüssige Mittel	0	0	0
<b>Umlaufvermögen</b>	<b>1.972.695</b>	<b>3.245.057</b>	<b>4.094.878</b>
<b>Aktiva</b>	<b>10.892.235</b>	<b>12.159.909</b>	<b>13.015.926</b>
<b>A. Eigenkapital</b>			
I. Gezeichnetes Kapital	1.355.857	1.355.857	1.355.857
II. Kapitalrücklagen	2.255.707	2.255.707	2.255.707
III. Gewinnrücklagen	3.130.350	2.430.850	2.430.850
IV. Bilanzgewinn / Bilanzverlust	-699.500	1.324.200	1.479.000
<b>Eigenkapital</b>	<b>6.042.414</b>	<b>7.366.614</b>	<b>7.521.414</b>
<b>B. Rückstellungen</b>			
I. Rückstellungen für Pensionen u.ä. Verpflichtungen	1.627.642	1.513.734	1.526.193
II. Steuerrückstellungen	66.354	278.700	461.751
III. sonstige Rückstellungen	1.731.386	2.300.171	2.220.867
<b>Rückstellungen</b>	<b>3.425.382</b>	<b>4.092.605</b>	<b>4.208.811</b>
<b>C. Verbindlichkeiten</b>	<b>1.424.439</b>	<b>700.690</b>	<b>1.285.701</b>
<b>Passiva</b>	<b>10.892.235</b>	<b>12.159.909</b>	<b>13.015.926</b>

**Gewinn- und Verlustrechnung**

	2022	2023	2024
	€	€	€
1. Umsatzerlöse	2.503.172	15.333.866	15.371.912
2. Erhöhung/Verminderung Bestand lfd. Bauaufträge	0	0	0
3. Andere aktivierte Eigenleistungen	0	0	0
4. Sonstige betriebliche Erträge	41.301	162.509	46.052
<b>5. Summe betriebliche Erträge</b>	<b>2.544.473</b>	<b>15.496.375</b>	<b>15.417.964</b>
6. Materialaufwand	0	0	0
7. Personalaufwand *	2.382.637	15.266.202	15.181.491
8. Abschreibungen	0	0	0
9. Sonstige betriebliche Aufwendungen	154.448	197.647	213.206
<b>10. Summe betriebliche Aufwendungen</b>	<b>2.537.085</b>	<b>15.463.849</b>	<b>15.394.697</b>
<b>11. Betriebliches Ergebnis (EBIT)</b>	<b>7.388</b>	<b>32.526</b>	<b>23.267</b>
12. Sonstige Zinsen / Finanzerträge	1.534.600	3.468.926	2.311.689
13. Zinsen und ähnliche Aufwendungen	6.137	12.316	9.885
<b>14. Finanzergebnis</b>	<b>1.528.463</b>	<b>3.456.610</b>	<b>2.301.804</b>
<b>15. Ergebnis vor Steuern (EBT)</b>	<b>1.535.851</b>	<b>3.489.136</b>	<b>2.325.071</b>
16. Steuern	706.551	1.064.936	846.071
<b>17. Jahresüberschuss / Jahresfehlbetrag</b>	<b>829.300</b>	<b>2.424.200</b>	<b>1.479.000</b>
+ Gewinnvortrag (+) / Verlustvortrag (-)	-378.800	0	0
- Ausschüttung auf Bilanzgewinn	1.150.000	1.100.000	0
<b>18. Bilanzgewinn / Bilanzverlust</b>	<b>-699.500</b>	<b>1.324.200</b>	<b>1.479.000</b>

## 5.5.1 items GmbH & Co. KG

### A. Allgemeine Daten für 2024

<b>items GmbH &amp; Co. KG</b>	
Hafenweg 7	www.itemsnet.de
48155 Münster	email: kontakt@itemsnet.de
Telefon: (0251) 2083-1000	
Gründungsjahr: 2021	

### Organe der Gesellschaft

Gesellschafter/in	Stammkapital	Anteile
items management GmbH (Komplementärin)	75.100 €	75,10 %
items treuhand GmbH (Kommanditistin)	24.900 €	24,90 %
<b>Gesamt</b>	<b>100.000 €</b>	<b>100,00 %</b>

<b>Geschäftsführende Komplementärin</b>	items management GmbH; vertreten durch Ludger Hemker
<b>Aufsichtsrat</b>	<a href="https://www.stadt-muenster.de/sessionnet/sessionnetbi/gr0040.php">https://www.stadt-muenster.de/sessionnet/sessionnetbi/gr0040.php</a>
<b>Gesellschafterversammlung</b>	Vertretungen der Gesellschafter/innen

Beteiligungen der Gesellschaft	Kommanditkapital	Anteile
items project GmbH	50.000 €	100,00 %
DMO GmbH	1.000.000 €	50,00 %

### Gegenstand und Leistungen des Unternehmens

Gegenstand des Unternehmens ist die Beratung, die Beschaffung, die Einführung und der Betrieb von Systemen der Informationsverarbeitung und Kommunikationstechnik, die Digitalisierung sowie die damit zusammenhängenden Tätigkeiten in Organisationsfragen für die Gesellschafter, Kommunen, die als Komplementäre oder Kommanditisten an der items GmbH & Co. KG beteiligt sind und sonstige Unternehmen, an denen eine oder mehrere der an der items GmbH & Co. KG unmittelbar oder mittelbar beteiligten Städte einen beherrschenden Einfluss hat.

Die items GmbH & Co. KG ist als steuerungsrelevante Beteiligung der Stadt Münster eingestuft.

## B. Wirtschaftliche Daten

Einen Überblick über die wirtschaftlichen Unternehmensdaten geben die nachfolgenden Übersichten und Kennzahlen sowie die Bilanz und Gewinn- und Verlustrechnung. Weitere Informationen zum Jahresabschluss des Unternehmens können gemäß den Offenlegungspflichten der §§ 325 ff. HGB im Unternehmensregister unter <https://www.unternehmensregister.de/> eingesehen bzw. dort angefragt werden.

### Betriebswirtschaftliches Kennzahlen-Set\*

	2022	2023	2024
Eigenkapitalquote	35,1%	30,0%	33,0%
Eigenkapitalrentabilität	17,8%	25,1%	23,4%
Liquidität 2. Grades	112,7%	92,1%	85,5%
Anlagendeckungsgrad 2	255,7%	241,0%	166,1%
Verschuldungsgrad	184,9%	232,8%	202,8%
Umsatzrentabilität	4,2%	4,3%	3,7%
Personalintensität	26,5%	-0,2%	0,0%
Anzahl der Beschäftigten	0	0	0

\* Die Definitionen der Kennzahlen sind im Anhang in Anlage 1 aufgeführt.

**Bilanz**

	30.12.2022	31.12.2023	31.12.2024
	€	€	€
<b>A. Anlagevermögen</b>			
I. Immaterielle Vermögensgegenstände	405.482	442.663	400.929
II. Sachanlagen	3.794.502	3.606.689	3.496.779
III. Finanzanlagen	50.000	50.000	2.050.000
<b>Anlagevermögen</b>	<b>4.249.984</b>	<b>4.099.352</b>	<b>5.947.708</b>
<b>B. Umlaufvermögen</b>			
I. Vorräte	3.744.993	7.111.863	6.357.457
II. Forderungen / Sonstige Vermögensgegenstände	15.858.403	14.371.402	11.176.908
III. Flüssige Mittel	5.743.860	5.516.263	5.040.554
<b>Umlaufvermögen</b>	<b>25.347.257</b>	<b>26.999.528</b>	<b>22.574.920</b>
<b>C. Rechnungsabgrenzungsposten</b>	<b>1.355.011</b>	<b>1.781.769</b>	<b>1.390.148</b>
<b>Aktiva</b>	<b>30.952.252</b>	<b>32.880.649</b>	<b>29.912.776</b>
<b>A. Eigenkapital</b>			
I. Kapitalanteile persönlich haftender Gesellschafter	75.100	75.100	75.100
II. Kapitalanteile Kommanditisten	24.900	24.900	24.900
III. Rücklagen	8.829.251	9.779.251	9.779.251
IV. Jahresüberschuss / Jahresfehlbetrag (bis 2022)	1.936.800		
V. Bilanzgewinn / Bilanzverlust (ab 2023)		0	0
<b>Eigenkapital</b>	<b>10.866.051</b>	<b>9.879.251</b>	<b>9.879.251</b>
<b>B. Rückstellungen</b>	<b>517.735</b>	<b>1.262.377</b>	<b>925.424</b>
<b>C. Verbindlichkeiten</b>	<b>19.164.973</b>	<b>21.585.454</b>	<b>18.974.864</b>
<b>D. Rechnungsabgrenzungsposten</b>	<b>403.493</b>	<b>153.567</b>	<b>133.237</b>
<b>Passiva</b>	<b>30.952.252</b>	<b>32.880.649</b>	<b>29.912.776</b>

**Gewinn- und Verlustrechnung**

	2022	2023	2024
	€	€	€
1. Umsatzerlöse	46.121.610	57.954.929	62.296.872
2. Erhöhung/Verminderung Bestand lfd. Aufträge	2.006.006	3.394.114	4.117.899
3. Andere aktivierte Eigenleistungen	0	0	0
4. Sonstige betriebliche Erträge	364.701	296.696	438.867
<b>5. Summe betriebliche Erträge</b>	<b>48.492.317</b>	<b>61.645.738</b>	<b>66.853.639</b>
6. Materialaufwand	27.795.644	51.735.636	57.679.053
7. Personalaufwand	12.346.795	-95.851	0
8. Abschreibungen	1.689.564	1.820.850	1.738.180
9. Sonstige betriebliche Aufwendungen	4.705.041	5.751.677	5.297.910
<b>10. Summe betriebliche Aufwendungen</b>	<b>46.537.043</b>	<b>59.212.312</b>	<b>64.715.143</b>
<b>11. Betriebliches Ergebnis (EBIT)</b>	<b>1.955.275</b>	<b>2.433.426</b>	<b>2.138.496</b>
12. Sonstige Zinsen / Finanzerträge	4.907	69.869	226.053
13. Zinsen und ähnliche Aufwendungen	9.971	3.306	-1.082
<b>14. Finanzergebnis</b>	<b>-5.065</b>	<b>66.563</b>	<b>227.134</b>
<b>15. Ergebnis vor Steuern (EBT)</b>	<b>1.950.210</b>	<b>2.499.989</b>	<b>2.365.630</b>
16. Steuern	13.410	18.189	54.130
<b>17. Jahresüberschuss / Jahresfehlbetrag</b>	<b>1.936.800</b>	<b>2.481.800</b>	<b>2.311.500</b>
+ Gutschrift auf Kapitalkonten		-2.481.800	-2.311.500
<b>18. Bilanzgewinn / Bilanzverlust</b>		<b>0</b>	<b>0</b>

### 5.5.1.1 items project GmbH

#### A. Allgemeine Daten für 2024

<b>items project GmbH</b>	
Unter den Linden 21	www.itemsnet.de
10117 Berlin	email: kontakt@itemsnet.de
Telefon: (0251) 2083-1000	
Gründungsjahr: 2007	

#### Organe der Gesellschaft

Gesellschafterin	Stammkapital	Anteile
items GmbH & Co. KG	50.000 €	100,00 %
<b>Geschäftsführung</b>	Ludger Hemker	
<b>Beirat</b>	<a href="https://www.stadt-muenster.de/sessionnet/sessionnetbi/gr0040.php">https://www.stadt-muenster.de/sessionnet/sessionnetbi/gr0040.php</a>	
<b>Gesellschafterversammlung</b>	Vertretung der Gesellschafterin	

#### Gegenstand und Leistungen des Unternehmens

Gegenstand des Unternehmens ist die Wahrnehmung von Aufgaben im Bereich der Informationsverarbeitung und Kommunikationstechnik sowie der damit zusammenhängenden Tätigkeiten in Organisationsfragen für die Gesellschafter/innen und sonstigen Unternehmen, an denen eine der an der items [management] GmbH unmittelbar oder mittelbar beteiligten Städte Anteile hat.

#### B. Wirtschaftliche Daten

Einen Überblick über die wirtschaftlichen Unternehmensdaten geben nachfolgend die Bilanz und Gewinn- und Verlustrechnung. Weitere Informationen zum Jahresabschluss des Unternehmens können gemäß den Offenlegungspflichten der §§ 325 ff. HGB im Unternehmensregister unter <https://www.unternehmensregister.de/> eingesehen bzw. dort angefragt werden.

**Bilanz**

	31.12.2022	31.12.2023	31.12.2024
	€	€	€
<b>A. Anlagevermögen</b>			
I. Immaterielle Vermögensgegenstände	0	0	0
II. Sachanlagen	0	0	0
III. Finanzanlagen	13.862	853	0
<b>Anlagevermögen</b>	<b>13.862</b>	<b>853</b>	<b>0</b>
<b>B. Umlaufvermögen</b>			
I. Vorräte	131.947	77.437	178.427
II. Forderungen / Sonstige Vermögensgegenstände	10.997.990	2.794.462	6.526.182
III. Flüssige Mittel	0	0	0
<b>Umlaufvermögen</b>	<b>11.129.937</b>	<b>2.871.899</b>	<b>6.704.610</b>
<b>C. Rechnungsabgrenzungsposten</b>			
<b>Aktiva</b>	<b>11.143.799</b>	<b>2.872.752</b>	<b>6.704.610</b>
<b>A. Eigenkapital</b>			
I. Gezeichnetes Kapital	50.000	50.000	50.000
II. Jahresüberschuss / Jahresfehlbetrag	7.100	20.700	16.100
<b>Eigenkapital</b>	<b>57.100</b>	<b>70.700</b>	<b>66.100</b>
<b>B. Rückstellungen</b>	<b>1.292.157</b>	<b>1.735.395</b>	<b>1.657.417</b>
<b>C. Verbindlichkeiten</b>	<b>9.794.542</b>	<b>1.066.658</b>	<b>4.981.092</b>
<b>D. Rechnungsabgrenzungsposten</b>	<b>0</b>	<b>0</b>	<b>0</b>
<b>Passiva</b>	<b>11.143.799</b>	<b>2.872.752</b>	<b>6.704.610</b>

**Gewinn- und Verlustrechnung**

	2022	2023	2024
	€	€	€
1. Umsatzerlöse	14.738.057	28.664.944	28.673.724
2. Veränderung des Bestands an fertigen Leistungen	131.947	-54.510	100.990
3. Andere aktivierte Eigenleistungen	0	0	0
4. Sonstige betriebliche Erträge	79.625	145.818	170.978
<b>5. Summe betriebliche Erträge</b>	<b>14.949.630</b>	<b>28.756.252</b>	<b>28.945.692</b>
6. Materialaufwand	2.800	11.612.417	9.982.772
7. Personalaufwand	14.237.430	16.569.055	18.271.668
8. Abschreibungen	0	0	0
9. Sonstige betriebliche Aufwendungen	683.315	531.044	660.981
<b>10. Summe betriebliche Aufwendungen</b>	<b>14.923.545</b>	<b>28.712.516</b>	<b>28.915.421</b>
<b>11. Betriebliches Ergebnis (EBIT)</b>	<b>26.085</b>	<b>43.736</b>	<b>30.271</b>
12. Sonstige Zinsen / Finanzerträge	331	157	10
13. Zinsen und ähnliche Aufwendungen	-33	12	-996
<b>14. Finanzergebnis</b>	<b>364</b>	<b>145</b>	<b>1.006</b>
<b>15. Ergebnis vor Steuern (EBT)</b>	<b>26.449</b>	<b>43.881</b>	<b>31.277</b>
16. Steuern	19.349	23.181	15.177
<b>17. Jahresüberschuss / Jahresfehlbetrag</b>	<b>7.100</b>	<b>20.700</b>	<b>16.100</b>

### 5.5.1.2 DMO GmbH

#### A. Allgemeine Daten für 2024

DMO GmbH (Datacenter Münster Osnabrück)	
Airportallee 1	www.dmo.de
48268 Greven	email: <a href="mailto:info@dmo.de">info@dmo.de</a>
Telefon: (0 2572) 202 400	
Gründungsjahr: 2024	

#### Organe der Gesellschaft

Gesellschafterinnen	Stammkapital	Anteile
items GmbH & Co. KG	1.000.000 €	50,00 %
TKRZ Stadtwerke GmbH, Emsdetten	1.000.000 €	50,00 %
<b>Gesamt</b>	<b>2.000.000 €</b>	<b>100,00 %</b>

<b>Geschäftsführung</b>	Ludger Hemker
<b>Beirat</b>	<a href="https://www.stadt-muenster.de/sessionnet/sessionnetbi/gr0040.php">https://www.stadt-muenster.de/sessionnet/sessionnetbi/gr0040.php</a>
<b>Gesellschafterversammlung</b>	Vertretung der Gesellschafterinnen

#### Gegenstand und Leistungen des Unternehmens

Gegenstand des Unternehmens ist die Errichtung und der Betrieb von Rechenzentren sowie die Bereitstellung von Co-Location Kapazitäten für Ihre Gesellschafter/innen. Die Gesellschaft ist zu allen Maßnahmen und Geschäften berechtigt, durch die der Unternehmensgegenstand unmittelbar gefördert werden kann. Sie kann sich zur Erfüllung ihrer Aufgaben anderer Unternehmen bedienen, sich an ihnen beteiligen oder solche Unternehmen sowie Hilfs- und Nebenbetriebe errichten, erwerben und pachten, ferner Interessengemeinschaften eingehen und Zweigniederlassungen errichten.

#### B. Wirtschaftliche Daten

Die DMO GmbH wurde im Jahr 2024 neu gegründet.

Einen Überblick über die wirtschaftlichen Unternehmensdaten geben nachfolgend die Bilanz und Gewinn- und Verlustrechnung. Die Darstellung erfolgt für das Rumpfgeschäftsjahr vom 07.10. bis 31.12.2024. Weitere Informationen zum Jahresabschluss des Unternehmens können gemäß den Offenlegungspflichten der §§ 325 ff. HGB im Unternehmensregister unter <https://www.unternehmensregister.de/> eingesehen bzw. dort angefragt werden.

## Bilanz für das Rumpfgeschäftsjahr vom 07.10. bis 31.12.2024

	06.10.2024	31.12.2024
	€	€
<b>A. Anlagevermögen</b>		
I. Immaterielle Vermögensgegenstände	0	0
II. Sachanlagen	1.574.500	1.731.542
III. Finanzanlagen	0	0
<b>Anlagevermögen</b>	<b>1.574.500</b>	<b>1.731.542</b>
<b>B. Umlaufvermögen</b>		
I. Vorräte	0	0
II. Forderungen / Sonstige Vermögensgegenstände	3.000.000	35.349
III. Flüssige Mittel	0	2.805.526
<b>Umlaufvermögen</b>	<b>3.000.000</b>	<b>2.840.876</b>
<b>C. Rechnungsabgrenzungsposten</b>	<b>0</b>	<b>8.900</b>
<b>Aktiva</b>	<b>4.574.500</b>	<b>4.581.318</b>
<b>A. Eigenkapital</b>		
I. Gezeichnetes Kapital	2.000.000	2.000.000
II. Kapitalrücklagen	2.000.000	2.000.000
III. Jahresüberschuss / Jahresfehlbetrag	0	-38.311
<b>Eigenkapital</b>	<b>4.000.000</b>	<b>3.961.689</b>
<b>B. Rückstellungen</b>	<b>0</b>	<b>28.161</b>
<b>C. Verbindlichkeiten</b>	<b>574.500</b>	<b>591.468</b>
<b>D. Rechnungsabgrenzungsposten</b>	<b>0</b>	<b>0</b>
<b>Passiva</b>	<b>4.574.500</b>	<b>4.581.318</b>

## Gewinn- und Verlustrechnung für das Rumpfgeschäftsjahr vom 07.10. bis 31.12.2024

	2024
	€
1. Umsatzerlöse	125.204
2. Veränderung des Bestands an fertigen Leistungen	0
3. Andere aktivierte Eigenleistungen	0
4. Sonstige betriebliche Erträge	0
<b>5. Summe betriebliche Erträge</b>	<b>125.204</b>
6. Materialaufwand	67.673
7. Personalaufwand	0
8. Abschreibungen	39.461
9. Sonstige betriebliche Aufwendungen	55.864
<b>10. Summe betriebliche Aufwendungen</b>	<b>162.998</b>
<b>11. Betriebliches Ergebnis (EBIT)</b>	<b>-37.794</b>
12. Sonstige Zinsen / Finanzerträge	0
13. Zinsen und ähnliche Aufwendungen	517
<b>14. Finanzergebnis</b>	<b>-517</b>
<b>15. Ergebnis vor Steuern (EBT)</b>	<b>-38.311</b>
16. Steuern	0
<b>17. Jahresüberschuss / Jahresfehlbetrag</b>	<b>-38.311</b>

## 5.6 Stadtteilauto CarSharing Münster GmbH

### A. Allgemeine Daten für 2024

Stadtteilauto CarSharing Münster GmbH	
Mondstraße 158a	www.stadtteilauto.com
48155 Münster	email: info@stadtteilauto.com
Telefon: (0251) 383 23 - 0	
Gründungsjahr: 1998	

### Organe der Gesellschaft

Gesellschafter/in	Stammkapital	Anteile
Till Ammann	15.300 €	51,00 %
Stadtwerke Münster GmbH	8.700 €	29,00 %
Helmut Schattauer	6.000 €	20,00 %
<b>Gesamt</b>	<b>30.000 €</b>	<b>100,00 %</b>

<b>Geschäftsführung</b>	Till Ammann; Daniel Schwinning
<b>Gesellschafterversammlung</b>	Vertretungen der Gesellschafter/innen

### Gegenstand und Leistungen des Unternehmens

Gegenstand der Stadtteilauto CarSharing Münster GmbH ist die Bereitstellung von Fahrzeugen im Straßenverkehr zur Benutzung durch mehrere Nutzer, die Organisation gemeinschaftlicher Fahrzeugnutzung sowie die Vermittlung alternativer Mobilitätsangebote, die zu einem menschen- und umweltfreundlichen Verkehrswesen beitragen, einschließlich des Aufbaus und Betriebs von relevanten eigenen Versorgungsstrukturen (Hauptgegenstand). Die wirtschaftliche Betätigung ist auf das Gemeindegebiet der Stadt Münster beschränkt.

Die Gesellschaft ist berechtigt, alle sonstigen Geschäfte, die der Erreichung des Hauptgegenstandes dienlich sind, zu betreiben, sich mit anderen gleichartigen Unternehmen zu Arbeits- und Interessengemeinschaften zusammenschließen, vor allem in Form der Kooperation mit Anbietern des öffentlichen Personennah- und Fernverkehrs, sich an ihnen zu beteiligen, solche Unternehmen neu zu gründen und/oder ihre Geschäfte durch sie führen zu lassen.

### B. Wirtschaftliche Daten

Einen Überblick über die wirtschaftlichen Unternehmensdaten geben nachfolgend die Bilanz und Gewinn- und Verlustrechnung. Weitere Informationen zum Jahresabschluss des Unternehmens können gemäß den Offenlegungspflichten der §§ 325 ff. HGB im Unternehmensregister unter <https://www.unternehmensregister.de/> eingesehen bzw. dort angefragt werden.

**Bilanz**

	31.12.2022	31.12.2023	31.12.2024
	€	€	€
<b>A. Anlagevermögen</b>			
I. Immaterielle Vermögensgegenstände	2	2	2
II. Sachanlagen	1.923.503	2.986.455	2.433.640
III. Finanzanlagen	0	0	0
<b>Anlagevermögen</b>	<b>1.923.505</b>	<b>2.986.457</b>	<b>2.433.642</b>
<b>B. Umlaufvermögen</b>			
I. Vorräte	0	0	0
II. Forderungen / Sonstige Vermögensgegenstände	342.793	549.526	521.411
III. Flüssige Mittel	220.627	60.419	234.065
<b>Umlaufvermögen</b>	<b>563.420</b>	<b>609.945</b>	<b>755.476</b>
<b>C. Rechnungsabgrenzungsposten</b>	<b>12.552</b>	<b>26.835</b>	<b>50.196</b>
<b>Aktiva</b>	<b>2.499.477</b>	<b>3.623.237</b>	<b>3.239.314</b>
<b>A. Eigenkapital</b>			
I. Gezeichnetes Kapital	30.000	30.000	30.000
II. Gewinnvortrag / Verlustvortrag	1	70.540	61.031
III. Jahresüberschuss / Jahresfehlbetrag	70.539	-9.509	-81.000
<b>Eigenkapital</b>	<b>100.540</b>	<b>91.031</b>	<b>10.031</b>
<b>B. Sonderposten</b>	<b>92.288</b>	<b>147.158</b>	<b>114.592</b>
<b>C. Rückstellungen</b>	<b>76.815</b>	<b>37.687</b>	<b>41.477</b>
<b>D. Verbindlichkeiten</b>	<b>2.229.834</b>	<b>3.347.361</b>	<b>3.073.214</b>
<b>E. Rechnungsabgrenzungsposten</b>	<b>0</b>	<b>0</b>	<b>0</b>
<b>Passiva</b>	<b>2.499.477</b>	<b>3.623.237</b>	<b>3.239.314</b>

**Gewinn- und Verlustrechnung**

	2022	2023	2024
	€	€	€
1. Umsatzerlöse	2.606.550	2.979.145	3.361.281
2. Veränderung des Bestands an fertigen Leistungen	0	0	0
3. Andere aktivierte Eigenleistungen	0	0	0
4. Sonstige betriebliche Erträge	222.782	249.511	100.992
<b>5. Summe betriebliche Erträge</b>	<b>2.829.331</b>	<b>3.228.655</b>	<b>3.462.272</b>
6. Materialaufwand	1.215.304	1.397.988	1.535.439
7. Personalaufwand	667.615	785.746	792.135
8. Abschreibungen	506.236	665.284	791.503
9. Sonstige betriebliche Aufwendungen	292.168	314.354	288.748
<b>10. Summe betriebliche Aufwendungen</b>	<b>2.681.323</b>	<b>3.163.373</b>	<b>3.407.825</b>
<b>11. Betriebliches Ergebnis (EBIT)</b>	<b>148.008</b>	<b>65.283</b>	<b>54.447</b>
12. Sonstige Zinsen / Finanzerträge	0	215	33
13. Zinsen und ähnliche Aufwendungen	22.884	50.163	109.638
<b>14. Finanzergebnis</b>	<b>-22.884</b>	<b>-49.948</b>	<b>-109.604</b>
<b>15. Ergebnis vor Steuern (EBT)</b>	<b>125.124</b>	<b>15.335</b>	<b>-55.157</b>
16. Steuern	54.586	24.844	25.843
<b>17. Jahresüberschuss / Jahresfehlbetrag</b>	<b>70.539</b>	<b>-9.509</b>	<b>-81.000</b>

## 5.7 Westfälische Landes-Eisenbahn GmbH

### A. Allgemeine Daten für 2024

Westfälische Landes-Eisenbahn GmbH (WLE)	
Beckumer Straße 70	www.wle-online.de
59555 Lippstadt	email: info@wle-online.de
Telefon: (02941) 745-0	
Gründungsjahr: 1979	

### Organe der Gesellschaft

Gesellschafter/in	Stammkapital	Anteile
Kreis Soest	1.229.960 €	31,48 %
Kreis Warendorf	1.047.840 €	26,82 %
Stadtwerke Münster GmbH	552.090 €	14,13 %
Stadt Warstein	262.340 €	6,71 %
Stadt Beckum	255.490 €	6,54 %
Stadt Ennigerloh	180.180 €	4,61 %
Stadt Lippstadt	171.130 €	4,38 %
Stadt Rüthen	71.940 €	1,84 %
Stadt Sendenhorst	68.620 €	1,76 %
Gemeinde Wadersloh	67.600 €	1,73 %
<b>Gesamt</b>	<b>3.907.190 €</b>	<b>100,00 %</b>

<b>Geschäftsführung</b>	Detlef Berndt, Julian Hericks, David Oelkers, Steffen Schuldt (jeweils ab 01.03.2024); André Pieperjohanns (bis 29.02.2024)
<b>Aufsichtsrat</b>	<a href="https://www.stadt-muenster.de/sessionnet/sessionnetbi/gr0040.php">https://www.stadt-muenster.de/sessionnet/sessionnetbi/gr0040.php</a>
<b>Gesellschafterversammlung</b>	Vertretungen der Gesellschafter/innen

Beteiligungen der Gesellschaft	Stammkapital	Anteile
Westfälische Verkehrsgesellschaft mbH, Münster*	2.214.500 €	10,00 %
beka GmbH, Köln**	382.520 €	0,08 %

\* Weitere Informationen unter 4.17.2

\*\* Aufgrund des geringen Anteils der WLE an der beka GmbH (Einkaufsgemeinschaft und Dienstleistungsunternehmen) wird auf eine weitere detaillierte Darstellung verzichtet.

### Gegenstand und Leistungen des Unternehmens

Die Westfälische Landes-Eisenbahn GmbH (WLE) ist ein Zusammenschluss von Gebietskörperschaften oder deren Kapitalgesellschaften. Gegenstand des Unternehmens ist es, die Verkehrsverhältnisse in Westfalen zu fördern und zu verbessern. Zu diesem Zweck betreibt die WLE die im öffentlichen Interesse vorgehaltene Eisenbahninfrastruktur und sorgt für eine zuverlässige Anbindung der daran gelegenen Wirtschaftsstandorte.

Darüber hinaus dient die WLE der Entlastung innerörtlicher Straßen und sichert die Anbindung der Region an das nationale und internationale Schienennetz. Auch sichert die WLE die Grundlage für die Option eines schienengebundenen Personennahverkehrs auf ihrem Netz oder einem Teilnetz. Somit stellt die WLE heute und in Zukunft einen bedeutenden Standortfaktor für die Region dar. Ferner kann sich die WLE an Unternehmungen, die diese Zwecke fördern, beteiligen. Sie erfüllt damit Aufgaben der öffentlichen Daseinsvorsorge.

## B. Wirtschaftliche Daten

Einen Überblick über die wirtschaftlichen Unternehmensdaten geben nachfolgend die Bilanz und Gewinn- und Verlustrechnung. Weitere Informationen zum Jahresabschluss des Unternehmens können gemäß den Offenlegungspflichten der §§ 325 ff. HGB im Unternehmensregister unter <https://www.unternehmensregister.de/> eingesehen bzw. dort angefragt werden.

### Bilanz

	31.12.2022	31.12.2023	31.12.2024
	€	€	€
<b>A. Anlagevermögen</b>			
I. Immaterielle Vermögensgegenstände	96.811	71.772	24.657
II. Sachanlagen	17.766.992	17.068.808	15.999.663
III. Finanzanlagen	224.182	230.573	245.191
<b>Anlagevermögen</b>	<b>18.087.985</b>	<b>17.371.153</b>	<b>16.269.511</b>
<b>B. Umlaufvermögen</b>			
I. Vorräte	2.525.485	2.469.417	2.830.166
II. Forderungen / Sonstige Vermögensgegenstände	2.489.801	3.272.939	3.062.639
III. Flüssige Mittel	2.745.430	1.577.050	1.594.092
<b>Umlaufvermögen</b>	<b>7.760.715</b>	<b>7.319.406</b>	<b>7.486.897</b>
<b>C. Rechnungsabgrenzungsposten</b>	<b>50.444</b>	<b>36.566</b>	<b>82.295</b>
<b>Aktiva</b>	<b>25.899.144</b>	<b>24.727.125</b>	<b>23.838.703</b>
<b>A. Eigenkapital</b>			
I. Gezeichnetes Kapital	3.907.190	3.907.190	3.907.190
II. Kapitalrücklagen	2.052.730	2.303.834	2.253.670
III. Jahresüberschuss / Jahresfehlbetrag	-1.848.896	-2.150.164	-2.633.570
<b>Eigenkapital</b>	<b>4.111.024</b>	<b>4.060.860</b>	<b>3.527.290</b>
<b>B. Rückstellungen</b>			
Rückstellungen für Pensionen u.ä. Verpflichtungen	2.963.198	2.258.950	2.790.127
sonstige Rückstellungen	6.084.893	5.207.593	5.807.681
<b>Rückstellungen</b>	<b>9.048.091</b>	<b>7.466.543</b>	<b>8.597.808</b>
<b>C. Verbindlichkeiten</b>	<b>12.701.233</b>	<b>13.167.572</b>	<b>11.686.611</b>
<b>D. Rechnungsabgrenzungsposten</b>	<b>38.796</b>	<b>32.150</b>	<b>26.995</b>
<b>Passiva</b>	<b>25.899.144</b>	<b>24.727.125</b>	<b>23.838.703</b>

### Gewinn- und Verlustrechnung

	2022	2023	2024
	€	€	€
1. Umsatzerlöse	16.938.924	17.892.655	19.521.300
2. Veränderung des Bestands an fertigen Leistungen	83.778	-160.387	172.066
3. Andere aktivierte Eigenleistungen	24.740	0	0
4. Sonstige betriebliche Erträge	1.637.425	1.688.487	2.168.326
<b>5. Summe betriebliche Erträge</b>	<b>18.684.867</b>	<b>19.420.755</b>	<b>21.861.692</b>
6. Materialaufwand	10.784.939	11.413.751	11.696.883
7. Personalaufwand	6.893.203	6.926.601	8.320.683
8. Abschreibungen	1.431.232	1.284.996	1.323.329
9. Sonstige betriebliche Aufwendungen	1.168.750	1.690.512	2.873.397
<b>10. Summe betriebliche Aufwendungen</b>	<b>20.278.124</b>	<b>21.315.860</b>	<b>24.214.292</b>
<b>11. Betriebliches Ergebnis (EBIT)</b>	<b>-1.593.257</b>	<b>-1.895.105</b>	<b>-2.352.601</b>
12. Sonstige Zinsen / Finanzerträge	2.947	0	30
13. Zinsen und ähnliche Aufwendungen	240.984	236.743	263.342
<b>14. Finanzergebnis</b>	<b>-238.037</b>	<b>-236.743</b>	<b>-263.312</b>
<b>15. Ergebnis vor Steuern (EBT)</b>	<b>-1.831.294</b>	<b>-2.131.848</b>	<b>-2.615.913</b>
16. Steuern	17.601	18.316	17.658
<b>17. Jahresüberschuss / Jahresfehlbetrag</b>	<b>-1.848.896</b>	<b>-2.150.164</b>	<b>-2.633.570</b>

## 5.8 Tarifgemeinschaft Münsterland – Ruhr-Lippe GmbH

### A. Allgemeine Daten für 2024

Tarifgemeinschaft Münsterland – Ruhr-Lippe GmbH (TG ML-RL)	
Schorlemerstr. 12 - 14	www.westfalentarif.de
48143 Münster	email: info@tg-muensterland-ruhrlippe.de
Telefon: (0251) 405 91	
Gründungsjahr: 2017	

### Organe der Gesellschaft

Gesellschafter/in	Stammkapital	Anteile
Tarifgemeinschaft Münsterland - Ruhr-Lippe GmbH	2.000 €	6,90 %
BVR Busverkehr Rheinland GmbH, Düsseldorf	1.000 €	3,45 %
EBR – Busreisen GmbH, Emsdetten	1.000 €	3,45 %
Erfmann Reisen GmbH & Co. KG, Altenberge	1.000 €	3,45 %
EVG Euregio - Verkehrsgesellschaft GmbH & Co. KG, Münster	1.000 €	3,45 %
Gronemann GmbH, Hopsten	1.000 €	3,45 %
Husmann Reisen GmbH, Neuenkirchen	1.000 €	3,45 %
Kreis Borken	1.000 €	3,45 %
Kreis Coesfeld	1.000 €	3,45 %
Kreis Steinfurt	1.000 €	3,45 %
Kreis Warendorf	1.000 €	3,45 %
Kraftverkehr Münsterland Cornelius Weilke GmbH & Co. KG, Greven	1.000 €	3,45 %
Märkischer Kreis	1.000 €	3,45 %
MVG Märkische Verkehrsgesellschaft GmbH, LÜD	1.000 €	3,45 %
National Express Rail GmbH, Köln	1.000 €	3,45 %
Regionalverkehr Münsterland GmbH, Münster	1.000 €	3,45 %
Regionalverkehr Ruhr-Lippe GmbH, Soest	1.000 €	3,45 %
StadtBus Bocholt GmbH, Münster	1.000 €	3,45 %
Stadtwerke Münster GmbH, Münster	1.000 €	3,45 %
Veelker GmbH & Co. KG, Ochtrup	1.000 €	3,45 %
Verkehrsbetrieb Hamm GmbH, Hamm	1.000 €	3,45 %
Verkehrsgesellschaft Ahlen mbH, Ahlen	1.000 €	3,45 %
Verkehrsgesellschaft Breitenbach mbH & Co. KG, Hamm	1.000 €	3,45 %
Verkehrsgesellschaft der Stadt Rheine mbH, Rheine	1.000 €	3,45 %
Verkehrsgesellschaft Kreis Unna mbH, Kamen	1.000 €	3,45 %
Verkehrsgesellschaft Rhein-Lippe GmbH, Soest	1.000 €	3,45 %
WB Westfalen Bus GmbH, Münster	1.000 €	3,45 %
Zweckverband Nahverkehr Westfalen-Lippe, Unna	1.000 €	3,45 %
<b>Gesamt</b>	<b>29.000 €</b>	<b>100,00 %</b>

<b>Geschäftsführung</b>	Matthias Hehl
<b>Gesellschafterversammlung</b>	Vertretungen der Gesellschafter/innen

<b>Beteiligungen der Gesellschaft</b>	<b>Stammkapital</b>	<b>Anteile</b>
WestfalenTarif GmbH	50.000 €	20,00 %

### **Gegenstand und Leistungen des Unternehmens**

Gegenstand der Gesellschaft ist die Förderung der Zusammenarbeit im öffentlichen Personennahverkehr (ÖPNV) in den Tarifräumen Münsterland (bestehend aus den Kreisen Borken, Coesfeld, Warendorf, Steinfurt und Stadt Münster) und Ruhr-Lippe (bestehend aus den Kreisen Unna, Soest, Hochsauerlandkreis, Märkischer Kreis und Stadt Hamm). Dazu gehören der öffentliche straßengebundene Personennahverkehr (ÖSPNV) und der schienengebundene öffentliche Personennahverkehr (SPNV).

Zweck der Gesellschaft ist die Anwendung und Fortentwicklung eines Gemeinschaftstarifes in den Tarifräumen Münsterland und Ruhr-Lippe, die Sicherung und Weiterentwicklung der Attraktivität und Leistungsfähigkeit des ÖPNV sowie die Weiterentwicklung eines wirtschaftlichen und integrierten Verbundverkehrs zur Sicherstellung einer ausreichenden Bedienung der Bevölkerung mit Verkehrsleistungen.

### **B. Wirtschaftliche Daten**

Einen Überblick über die wirtschaftlichen Unternehmensdaten geben nachfolgend die Bilanz und Gewinn- und Verlustrechnung. Weitere Informationen zum Jahresabschluss des Unternehmens können gemäß den Offenlegungspflichten der §§ 325 ff. HGB im Unternehmensregister unter <https://www.unternehmensregister.de/> eingesehen bzw. dort angefragt werden.

**Bilanz**

	31.12.2022	31.12.2023	31.12.2024
	€	€	€
<b>A. Anlagevermögen</b>			
I. Immaterielle Vermögensgegenstände	0	0	0
II. Sachanlagen	3.823	2.720	2.750
III. Finanzanlagen	10.000	10.000	10.000
<b>Anlagevermögen</b>	<b>13.823</b>	<b>12.720</b>	<b>12.750</b>
<b>B. Umlaufvermögen</b>			
I. Vorräte	0	0	0
II. Forderungen / Sonstige Vermögensgegenstände	253.467	356.173	144.342
III. Flüssige Mittel	181.331	117.200	339.352
<b>Umlaufvermögen</b>	<b>434.797</b>	<b>473.373</b>	<b>483.694</b>
<b>C. Rechnungsabgrenzungsposten</b>	<b>0</b>	<b>4.368</b>	<b>728</b>
<b>Aktiva</b>	<b>448.620</b>	<b>490.460</b>	<b>497.171</b>
<b>A. Eigenkapital</b>			
I. Gezeichnetes Kapital	28.000	28.000	29.000
II. Gewinnvortrag / Verlustvortrag	21.532	26.990	30.225
III. Jahresüberschuss / Jahresfehlbetrag	5.458	3.236	2.900
<b>Eigenkapital</b>	<b>54.990</b>	<b>58.225</b>	<b>60.125</b>
<b>B. Rückstellungen</b>	<b>16.156</b>	<b>61.858</b>	<b>19.093</b>
<b>C. Verbindlichkeiten</b>	<b>377.475</b>	<b>370.378</b>	<b>417.953</b>
<b>Passiva</b>	<b>448.620</b>	<b>490.460</b>	<b>497.171</b>

**Gewinn- und Verlustrechnung**

	2022	2023	2024
	€	€	€
1. Umsatzerlöse	1.935.464	1.595.289	1.586.519
2. Veränderung des Bestands an fertigen Leistungen	0	0	0
3. Andere aktivierte Eigenleistungen	0	0	0
4. Sonstige betriebliche Erträge	5.229	6.455	45.113
<b>5. Summe betriebliche Erträge</b>	<b>1.940.693</b>	<b>1.601.744</b>	<b>1.631.632</b>
6. Materialaufwand	834.665	442.938	426.518
7. Personalaufwand	386.310	424.311	487.417
8. Abschreibungen	6.284	5.349	2.361
9. Sonstige betriebliche Aufwendungen	704.611	719.633	706.479
<b>10. Summe betriebliche Aufwendungen</b>	<b>1.931.869</b>	<b>1.592.231</b>	<b>1.622.775</b>
<b>11. Betriebliches Ergebnis (EBIT)</b>	<b>8.824</b>	<b>9.513</b>	<b>8.856</b>
12. Sonstige Zinsen / Finanzerträge	0	0	0
13. Zinsen und ähnliche Aufwendungen	549	3.306	3.563
<b>14. Finanzergebnis</b>	<b>-549</b>	<b>-3.306</b>	<b>-3.563</b>
<b>15. Ergebnis vor Steuern (EBT)</b>	<b>8.275</b>	<b>6.207</b>	<b>5.293</b>
16. Steuern	2.817	2.972	2.393
<b>17. Jahresüberschuss / Jahresfehlbetrag</b>	<b>5.458</b>	<b>3.236</b>	<b>2.900</b>

## 5.8.1 WestfalenTarif GmbH

### A. Allgemeine Daten für 2024

<b>WestfalenTarif GmbH</b>	
Willy-Brandt-Platz 2	www.westfalentarif.de
33602 Bielefeld	email: info@westfalentarif.de
Telefon: (0521) 557666 - 44	
Gründungsjahr: 2017	

#### Organe der Gesellschaft\*

Gesellschafter/in	Stammkapital	Anteile
OWL Verkehr GmbH (OWL V)	10.000 €	20,00 %
Tarifgemeinschaft Münsterland - Ruhr-Lippe GmbH	10.000 €	20,00 %
Verbundgesellschaft Paderborn/Höxter mbH	10.000 €	20,00 %
VGWS Verkehrsgemeinschaft Westfalen-Süd	10.000 €	20,00 %
Zweckverband Nahverkehr Westfalen-Lippe (NWL)	10.000 €	20,00 %
<b>Gesamt</b>	<b>50.000 €</b>	<b>100,00 %</b>

<b>Geschäftsführung</b>	Matthias Hehl; Dr. Oliver Mietzsch
<b>Gesellschafterversammlung</b>	Vertretungen der Gesellschafter/innen

\* Weitere Gremien sind gemäß dem Gesellschaftsvertrag der WestfalenTariffausschuss (§ 11) und der Beirat (§ 12).

### Gegenstand und Leistungen des Unternehmens

Gegenstand des Unternehmens ist die Entwicklung, Bildung sowie die kontinuierliche Weiterentwicklung des WestfalenTarifs als Gemeinschaftstarif. Zweck des Unternehmens ist die Erbringung von Management- und Serviceleistungen auf dem Gebiet des öffentlichen Personennahverkehrs (ÖPNV) in Westfalen-Lippe. Dazu gehören insbesondere Dienstleistungen auf der gemeinsamen westfälischen Ebene in den Bereichen: Tarif (OWL V), Vertrieb (TG ML-RL), Einnahmeverteilung - Datenmanagement (TG ML-RL), Einnahmeverteilung - Erlösmanagement (OWL V), Marketing (OWL V) und Kaufmännische Betriebsführung (OWL V). Die Gesellschaft stellt eine reine Servicegesellschaft im Verkehrsbereich dar. Die Finanzierung der Gesellschaft erfolgt im Wesentlichen über Zahlungen von Leistungsentgelten durch die Gesellschafter/innen bzw. Zuschüssen des Aufgabenträgers. Im Vordergrund steht ein langfristiger Dienstleistungsgedanke gegenüber den Gesellschaftern, die ohne hohe Gewinnerzielung Verkehrsleistungen erbringen.

Die Aufgaben der WestfalenTarif GmbH werden über Dienstleistungsverträge von Gesellschaftern übernommen, die mittelbar bzw. unmittelbar Verkehrsleistungen erbringen (TG ML-RL, OWL V und NWL). Mit dem Unternehmensgegenstand verfolgt die Gesellschaft einen öffentlichen Zweck in Bezug auf die Erbringung von Management- und Servicedienstleistungen auf dem Gebiet des öffentlichen Personennahverkehrs und die Hinwirkungspflicht der Aufgabenträger gemäß § 5 Absatz 3 ÖPNVG NRW auf die Bildung kooperationsraumübergreifender Tarife.

### B. Wirtschaftliche Daten

Einen Überblick über die wirtschaftlichen Unternehmensdaten geben nachfolgend die Bilanz und Gewinn- und Verlustrechnung. Weitere Informationen zum Jahresabschluss des Unternehmens können gemäß den Offenlegungspflichten der §§ 325 ff. HGB im Unternehmensregister unter <https://www.unternehmensregister.de/> eingesehen bzw. dort angefragt werden.

**Bilanz**

	31.12.2022	31.12.2023	31.12.2024
	€	€	€
<b>A. Anlagevermögen</b>			
I. Immaterielle Vermögensgegenstände	2	2	1
II. Sachanlagen	1.792	2.924	1.714
III. Finanzanlagen	0	0	0
<b>Anlagevermögen</b>	<b>1.794</b>	<b>2.926</b>	<b>1.715</b>
<b>B. Umlaufvermögen</b>			
I. Vorräte	0	0	0
II. Forderungen / Sonstige Vermögensgegenstände	89.288	86.824	97.671
III. Flüssige Mittel	646.734	605.950	264.499
<b>Umlaufvermögen</b>	<b>736.022</b>	<b>692.775</b>	<b>362.169</b>
<b>C. Rechnungsabgrenzungsposten</b>	<b>0</b>	<b>7.459</b>	<b>300.182</b>
<b>Aktiva</b>	<b>737.816</b>	<b>703.159</b>	<b>664.066</b>
<b>A. Eigenkapital</b>			
I. Gezeichnetes Kapital	50.000	50.000	50.000
II. Gewinnvortrag / Verlustvortrag	27.954	32.828	37.556
III. Jahresüberschuss / Jahresfehlbetrag	4.875	4.727	5.996
<b>Eigenkapital</b>	<b>82.828</b>	<b>87.556</b>	<b>93.552</b>
<b>B. Rückstellungen</b>	<b>18.453</b>	<b>13.015</b>	<b>10.132</b>
<b>C. Verbindlichkeiten</b>	<b>636.534</b>	<b>602.589</b>	<b>560.383</b>
<b>D. Rechnungsabgrenzungsposten</b>	<b>0</b>	<b>0</b>	<b>0</b>
<b>Passiva</b>	<b>737.816</b>	<b>703.159</b>	<b>664.066</b>

**Gewinn- und Verlustrechnung**

	2022	2023	2024
	€	€	€
1. Umsatzerlöse	593.932	492.406	520.353
2. Veränderung des Bestands an fertigen Leistungen	0	0	0
3. Andere aktivierte Eigenleistungen	0	0	0
4. Sonstige betriebliche Erträge	2.209.418	1.702.054	1.717.175
<b>5. Summe betriebliche Erträge</b>	<b>2.803.350</b>	<b>2.194.460</b>	<b>2.237.529</b>
6. Materialaufwand	0	0	0
7. Personalaufwand	57.675	28.986	25.905
8. Abschreibungen	6.870	2.150	1.209
9. Sonstige betriebliche Aufwendungen	2.731.004	2.154.711	2.200.731
<b>10. Summe betriebliche Aufwendungen</b>	<b>2.795.549</b>	<b>2.185.847</b>	<b>2.227.845</b>
<b>11. Betriebliches Ergebnis (EBIT)</b>	<b>7.801</b>	<b>8.613</b>	<b>9.684</b>
12. Sonstige Zinsen / Finanzerträge	0	0	0
13. Zinsen und ähnliche Aufwendungen	0	0	0
<b>14. Finanzergebnis</b>	<b>0</b>	<b>0</b>	<b>0</b>
<b>15. Ergebnis vor Steuern (EBT)</b>	<b>7.801</b>	<b>8.613</b>	<b>9.684</b>
16. Steuern	2.926	3.886	3.688
<b>17. Jahresüberschuss / Jahresfehlbetrag</b>	<b>4.875</b>	<b>4.727</b>	<b>5.996</b>

## 5.9 Bürgerwindpark Lönigen GmbH & Co. KG

### A. Allgemeine Daten für 2024

<b>Bürgerwindpark Lönigen GmbH &amp; Co. KG</b>	
Lindenallee 1	
49624 Lönigen	
Telefon: (04431) 7397778	
Gründungsjahr: 2005	

### Organe der Gesellschaft

Kommanditistin	Kommanditkapital	Anteile
Stadtwerke Münster GmbH	1.000.000 €	100,00 %
<b>Geschäftsführende Komplementärin</b>	Bürgerwindpark Lönigen Verwaltungs-GmbH; vertreten durch Maximilian Wolf	
<b>Gesellschafterversammlung</b>	Vertretung der Gesellschafterin	

### Gegenstand und Leistungen des Unternehmens

Gegenstand des Unternehmens der Bürgerwindpark Lönigen GmbH & Co. KG ist die Errichtung und der Betrieb eines Windparks mit sieben Anlagen auf dem Gebiet der Gemeinde Lönigen.

### B. Wirtschaftliche Daten

Einen Überblick über die wirtschaftlichen Unternehmensdaten geben nachfolgend die Bilanz und Gewinn- und Verlustrechnung. Weitere Informationen zum Jahresabschluss des Unternehmens können gemäß den Offenlegungspflichten der §§ 325 ff. HGB im Unternehmensregister unter <https://www.unternehmensregister.de/> eingesehen bzw. dort angefragt werden.

**Bilanz**

	31.12.2022	31.12.2023	31.12.2024
	€	€	€
<b>A. Anlagevermögen</b>			
I. Immaterielle Vermögensgegenstände	0	0	0
II. Sachanlagen	9.044.361	7.822.197	6.600.841
III. Finanzanlagen	0	0	0
<b>Anlagevermögen</b>	<b>9.044.361</b>	<b>7.822.197</b>	<b>6.600.841</b>
<b>B. Umlaufvermögen</b>			
I. Vorräte	0	0	0
II. Forderungen / Sonstige Vermögensgegenstände	473.320	2.216.865	1.881.562
III. Flüssige Mittel	1.813.535	532.446	1.340.930
<b>Umlaufvermögen</b>	<b>2.286.855</b>	<b>2.749.311</b>	<b>3.222.492</b>
<b>C. Rechnungsabgrenzungsposten</b>	<b>100</b>	<b>100</b>	<b>0</b>
<b>Aktiva</b>	<b>11.331.316</b>	<b>10.571.608</b>	<b>9.823.333</b>
<b>A. Eigenkapital</b>			
I. Kapitalanteil des Kommanditisten	1.765.172	2.560.464	3.193.913
II. Kapitalrücklagen des Kommanditisten	5.429.452	5.429.452	5.429.452
III. Bilanzgewinn / Bilanzverlust	0	0	0
<b>Eigenkapital</b>	<b>7.194.624</b>	<b>7.989.916</b>	<b>8.623.364</b>
<b>B. Rückstellungen</b>	<b>943.553</b>	<b>1.034.709</b>	<b>1.017.158</b>
<b>C. Verbindlichkeiten</b>	<b>3.193.140</b>	<b>1.546.983</b>	<b>182.811</b>
<b>Passiva</b>	<b>11.331.316</b>	<b>10.571.608</b>	<b>9.823.333</b>

**Gewinn- und Verlustrechnung**

	2022	2023	2024
	€	€	€
1. Umsatzerlöse	3.361.817	2.733.886	2.671.223
2. Veränderung des Bestands an fertigen Leistungen	0	0	0
3. Andere aktivierte Eigenleistungen	0	0	0
4. Sonstige betriebliche Erträge	993	5	1.030
<b>5. Summe betriebliche Erträge</b>	<b>3.362.810</b>	<b>2.733.891</b>	<b>2.672.253</b>
6. Materialaufwand	138.935	116.457	239.510
7. Personalaufwand	0	0	0
8. Abschreibungen	1.215.125	1.215.648	1.221.356
9. Sonstige betriebliche Aufwendungen	738.925	593.025	613.532
<b>10. Summe betriebliche Aufwendungen</b>	<b>2.092.985</b>	<b>1.925.130</b>	<b>2.074.398</b>
<b>11. Betriebliches Ergebnis (EBIT)</b>	<b>1.269.824</b>	<b>808.760</b>	<b>597.855</b>
12. Sonstige Zinsen / Finanzerträge	0	65.930	72.852
13. Zinsen und ähnliche Aufwendungen	33.436	18.673	7.182
<b>14. Finanzergebnis</b>	<b>-33.436</b>	<b>47.257</b>	<b>65.670</b>
<b>15. Ergebnis vor Steuern (EBT)</b>	<b>1.236.389</b>	<b>856.017</b>	<b>663.525</b>
16. Steuern	142.757	60.725	30.077
<b>17. Jahresüberschuss / Jahresfehlbetrag</b>	<b>1.093.631</b>	<b>795.292</b>	<b>633.448</b>
+ Gutschrift (-) / Belastung (+) auf Kapitalkonten	-1.093.631	-795.292	-633.448
<b>18. Bilanzgewinn / Bilanzverlust</b>	<b>0</b>	<b>0</b>	<b>0</b>

## 5.10 Bürgerwindpark Löningen Verwaltungs-GmbH

### A. Allgemeine Daten für 2024

<b>Bürgerwindpark Löningen Verwaltungs-GmbH</b>	
Hafenplatz 1	
48155 Münster	
Telefon: (0251) 694-0	
Gründungsjahr: 2012	

### Organe der Gesellschaft

Gesellschafterin	Stammkapital	Anteile
Stadtwerke Münster GmbH	25.000 €	100,00 %
<b>Geschäftsführung</b>	Maximilian Wolf	
<b>Gesellschafterversammlung</b>	Vertretung der Gesellschafterin	

### Gegenstand und Leistungen des Unternehmens

Gegenstand der Bürgerwindpark Löningen Verwaltungs-GmbH ist ausschließlich die Beteiligung als persönlich haftende Gesellschafterin an der Bürgerwindpark Löningen GmbH & Co. KG, Löningen. Die Gesellschafterin ist insbesondere berufen, die Geschäfte der Bürgerwindpark Löningen GmbH & Co. KG zu führen und diese zu vertreten. Die Bürgerwindpark Löningen GmbH & Co. KG betreibt ihren Windpark mit sieben Anlagen auf dem Gebiet der Gemeinde Löningen.

### B. Wirtschaftliche Daten

Einen Überblick über die wirtschaftlichen Unternehmensdaten geben nachfolgend die Bilanz und Gewinn- und Verlustrechnung. Weitere Informationen zum Jahresabschluss des Unternehmens können gemäß den Offenlegungspflichten der §§ 325 ff. HGB im Unternehmensregister unter <https://www.unternehmensregister.de/> eingesehen bzw. dort angefragt werden.

**Bilanz**

	31.12.2022	31.12.2023	31.12.2024
	€	€	€
<b>A. Anlagevermögen</b>			
I. Immaterielle Vermögensgegenstände	0	0	0
II. Sachanlagen	0	0	0
III. Finanzanlagen	0	0	0
<b>Anlagevermögen</b>	<b>0</b>	<b>0</b>	<b>0</b>
<b>B. Umlaufvermögen</b>			
I. Vorräte	0	0	0
II. Forderungen / Sonstige Vermögensgegenstände	5.778	4.367	4.521
III. Flüssige Mittel	33.198	35.695	37.381
<b>Umlaufvermögen</b>	<b>38.977</b>	<b>40.062</b>	<b>41.901</b>
<b>Aktiva</b>	<b>38.977</b>	<b>40.062</b>	<b>41.901</b>
<b>A. Eigenkapital</b>			
I. Kapitalanteil der Kommanditisten	25.000	25.000	25.000
II. Gewinnvortrag / Verlustvortrag	9.477	10.530	11.584
III. Jahresüberschuss / Jahresfehlbetrag	1.053	1.054	1.052
<b>Eigenkapital</b>	<b>35.530</b>	<b>36.584</b>	<b>37.636</b>
<b>B. Rückstellungen</b>	<b>2.853</b>	<b>2.953</b>	<b>3.256</b>
<b>C. Verbindlichkeiten</b>	<b>594</b>	<b>525</b>	<b>1.010</b>
<b>Passiva</b>	<b>38.977</b>	<b>40.062</b>	<b>41.901</b>

**Gewinn- und Verlustrechnung**

	2022	2023	2024
	€	€	€
1. Umsatzerlöse	4.856	3.670	3.799
2. Veränderung des Bestands an fertigen Leistungen	0	0	0
3. Andere aktivierte Eigenleistungen	0	0	0
4. Sonstige betriebliche Erträge	1.250	1.250	1.250
<b>5. Summe betriebliche Erträge</b>	<b>6.106</b>	<b>4.920</b>	<b>5.049</b>
6. Materialaufwand	0	0	0
7. Personalaufwand	0	0	0
8. Abschreibungen	0	0	0
9. Sonstige betriebliche Aufwendungen	4.856	3.669	3.799
<b>10. Summe betriebliche Aufwendungen</b>	<b>4.856</b>	<b>3.669</b>	<b>3.799</b>
<b>11. Betriebliches Ergebnis (EBIT)</b>	<b>1.250</b>	<b>1.251</b>	<b>1.250</b>
12. Sonstige Zinsen / Finanzerträge	0	0	0
13. Zinsen und ähnliche Aufwendungen	0	0	0
<b>14. Finanzergebnis</b>	<b>0</b>	<b>0</b>	<b>0</b>
<b>15. Ergebnis vor Steuern (EBT)</b>	<b>1.250</b>	<b>1.251</b>	<b>1.250</b>
16. Steuern	197	197	198
<b>17. Jahresüberschuss / Jahresfehlbetrag</b>	<b>1.053</b>	<b>1.054</b>	<b>1.052</b>

## 5.11 Windkraft Nordseeheilbad Borkum GmbH

### A. Allgemeine Daten für 2024

Windkraft Nordseeheilbad Borkum GmbH	
Hindenburgstraße 110	
26757 Borkum	
Telefon: (04922) 91120	
Gründungsjahr: 1991	

### Organe der Gesellschaft

Gesellschafter/in	Stammkapital	Anteile
Stadtwerke Münster GmbH	54.890 €	49,90 %
Wirtschaftsbetriebe der Stadt NSHB Borkum GmbH	55.110 €	50,10 %
<b>Gesamt</b>	<b>110.000 €</b>	<b>100,00 %</b>

<b>Geschäftsführung</b>	Axel Held; Fatih Gökalp
<b>Gesellschafterversammlung</b>	Vertretungen der Gesellschafter/innen

### Gegenstand und Leistungen des Unternehmens

Gegenstand des Unternehmens ist die Erzeugung elektrischer Energie aus Windkraftanlagen.

### B. Wirtschaftliche Daten

Einen Überblick über die wirtschaftlichen Unternehmensdaten geben nachfolgend die Bilanz und Gewinn- und Verlustrechnung. Weitere Informationen zum Jahresabschluss des Unternehmens können gemäß den Offenlegungspflichten der §§ 325 ff. HGB im Unternehmensregister unter <https://www.unternehmensregister.de/> eingesehen bzw. dort angefragt werden.

**Bilanz**

	31.12.2022	31.12.2023	31.12.2024
	€	€	€
<b>A. Anlagevermögen</b>			
I. Immaterielle Vermögensgegenstände	0	0	0
II. Sachanlagen	1.335	1.231	1.127
III. Finanzanlagen	0	0	0
<b>Anlagevermögen</b>	<b>1.335</b>	<b>1.231</b>	<b>1.127</b>
<b>B. Umlaufvermögen</b>			
I. Vorräte	0	0	0
II. Forderungen / Sonstige Vermögensgegenstände	97.951	8.754	46.217
III. Flüssige Mittel	1.492.918	1.306.788	494.756
<b>Umlaufvermögen</b>	<b>1.590.869</b>	<b>1.315.542</b>	<b>540.973</b>
<b>C. Rechnungsabgrenzungsposten</b>	<b>0</b>	<b>0</b>	<b>0</b>
<b>Aktiva</b>	<b>1.592.204</b>	<b>1.316.773</b>	<b>542.100</b>
<b>A. Eigenkapital</b>			
I. Gezeichnetes Kapital	110.000	110.000	110.000
II. Gewinnvortrag / Verlustvortrag	0	0	0
III. Jahresüberschuss / Jahresfehlbetrag	0	0	0
<b>Eigenkapital</b>	<b>110.000</b>	<b>110.000</b>	<b>110.000</b>
<b>B. Rückstellungen</b>	<b>159.803</b>	<b>163.823</b>	<b>163.847</b>
<b>C. Verbindlichkeiten</b>	<b>1.322.401</b>	<b>1.042.950</b>	<b>268.253</b>
<b>D. Rechnungsabgrenzungsposten</b>	<b>0</b>	<b>0</b>	<b>0</b>
<b>Passiva</b>	<b>1.592.204</b>	<b>1.316.773</b>	<b>542.100</b>

**Gewinn- und Verlustrechnung**

	2022	2023	2024
	€	€	€
1. Umsatzerlöse	973.829	306.958	197.764
2. Veränderung des Bestands an fertigen Leistungen	0	0	0
3. Andere aktivierte Eigenleistungen	0	0	0
4. Sonstige betriebliche Erträge	0	2	0
<b>5. Summe betriebliche Erträge</b>	<b>973.829</b>	<b>306.960</b>	<b>197.764</b>
6. Materialaufwand	43.982	36.537	109.814
7. Personalaufwand	0	0	0
8. Abschreibungen	104	104	104
9. Sonstige betriebliche Aufwendungen	54.592	63.231	60.930
<b>10. Summe betriebliche Aufwendungen</b>	<b>98.679</b>	<b>99.873</b>	<b>170.849</b>
<b>11. Betriebliches Ergebnis (EBIT)</b>	<b>875.150</b>	<b>207.087</b>	<b>26.916</b>
12. Sonstige Zinsen / Finanzerträge	0	0	0
13. Zinsen und ähnliche Aufwendungen	1.073	0	149
<b>14. Finanzergebnis</b>	<b>-1.073</b>	<b>0</b>	<b>-149</b>
<b>15. Ergebnis vor Steuern (EBT)</b>	<b>874.077</b>	<b>207.087</b>	<b>26.767</b>
16. Steuern	57.553	13.743	1.745
17. Garantiedividende	309.138	73.205	9.378
18. Erträge / Aufwendungen (-) aus Gewinnabführung	-507.387	-120.139	-15.644
<b>19. Jahresüberschuss / Jahresfehlbetrag</b>	<b>0</b>	<b>0</b>	<b>0</b>

## 5.12 Green GECCO Beteiligungsgesellschaft mbH & Co. KG

### A. Allgemeine Daten für 2024

Green GECCO Beteiligungsgesellschaft mbH & Co. KG	
Poststraße 105	www.greengecco.de
53840 Troisdorf	
Telefon: (0 22 41) 888 - 0	
Gründungsjahr: 2010	

### Organe der Gesellschaft

Kommanditist/in	Kommanditkapital	Anteile
Stadtwerke Osnabrück AG	2.637.044 €	10,07 %
ThermoPlus WärmeDirektService GmbH, Duisburg	2.088.794 €	7,98 %
AVU AG für Versorgungsunternehmen, Gevelsberg	2.028.576 €	7,75 %
Stadtwerke Münster GmbH	2.027.790 €	7,75 %
EWV Energie- und Wasser-Versorg. GmbH, Stolberg	1.723.818 €	6,58 %
ELE Emscher Lippe Energie GmbH, Gelsenkirchen	1.622.494 €	6,20 %
Stadtwerke Troisdorf GmbH	1.420.108 €	5,42 %
EWR GmbH, Remscheid	1.387.380 €	5,30 %
Stadtwerke Iserlohn GmbH	1.056.179 €	4,03 %
Stadtwerke Düren GmbH	1.054.346 €	4,03 %
rhenag Rheinische Energie Aktiengesellschaft, Köln	1.013.764 €	3,87 %
Stadtwerke Detmold GmbH	962.971 €	3,68 %
Stadtwerke Willich GmbH	879.713 €	3,36 %
Dortmunder Energie- und Wasserversorgung GmbH; ENNI Energie & Umwelt Niederrhein GmbH, Moers; Stadtwerke Hamm GmbH; SWK Energie GmbH, Krefeld	je 810.854 €	je 3,10 %
e-regio GmbH & Co. KG, Kall	451.900 €	1,73 %
Stadtwerke Neuss Energie und Wasser GmbH	405.296 €	1,55 %
Stadtwerke Geldern GmbH	384.613 €	1,47 %
9 weitere Stadtwerke der Region (Geschäftsanteile jeweils unter 1%)	1.793.724 €	6,85 %
<b>Gesamt</b>	<b>26.181.928 €</b>	<b>100,00 %</b>

<b>Geschäftsführende Komplementärin</b>	Green GECCO Beteiligungsgesellschaft-Verwaltungs GmbH, Troisdorf; vertreten durch Frank Ittermann
<b>Gesellschafterversammlung</b>	Vertretungen der Gesellschafter/innen

Beteiligungen der Gesellschaft	Eigenkapital	Anteile
Green GECCO GmbH & Co. KG, Essen	25.399 €	49,00 %
Green GECCO Verwaltungs GmbH, Essen	12 €	49,00 %

## Gegenstand und Leistungen des Unternehmens

Gegenstand des Unternehmens ist eine mittelbare Beteiligung der Kommanditisten an gemeinsam mit Dritten betriebenen Projekten der regenerativen Energieerzeugung zur Absicherung und Stärkung der Energieversorgung der Kommanditisten, insbesondere

- die Beteiligung an einem Gemeinschaftsunternehmen, welches sämtliche Aktivitäten auf dem Gebiet der Erzeugung und Bereitstellung von Energie aus regenerativen Energieträgern in Deutschland und den weiteren EU-Mitgliedstaaten zum Gegenstand hat, sowie
- die Finanzierung der Beteiligung an der Green GECCO GmbH & Co. KG, Essen, auch unter Inanspruchnahme einer Fremdfinanzierung.

## B. Wirtschaftliche Daten

Einen Überblick über die wirtschaftlichen Unternehmensdaten geben nachfolgend die Bilanz und Gewinn- und Verlustrechnung. Weitere Informationen zum Jahresabschluss des Unternehmens können gemäß den Offenlegungspflichten der §§ 325 ff. HGB im Unternehmensregister unter <https://www.unternehmensregister.de/> eingesehen bzw. dort angefragt werden.

### Bilanz

	31.12.2022	31.12.2023	31.12.2024
	€	€	€
<b>A. Anlagevermögen</b>			
I. Finanzanlagen	27.762.833	27.762.833	25.410.833
<b>Anlagevermögen</b>	<b>27.762.833</b>	<b>27.762.833</b>	<b>25.410.833</b>
<b>B. Umlaufvermögen</b>			
I. Vorräte	0	0	0
II. Forderungen / Sonstige Vermögensgegenstände	6.046.174	2.621.534	3.398.507
III. Flüssige Mittel	2.428.548	306.898	442.803
<b>Umlaufvermögen</b>	<b>8.474.722</b>	<b>2.928.433</b>	<b>3.841.310</b>
<b>C. Rechnungsabgrenzungsposten</b>	<b>3.232</b>	<b>1.357</b>	<b>1.357</b>
<b>Aktiva</b>	<b>36.240.787</b>	<b>30.692.623</b>	<b>29.253.500</b>
<b>A. Eigenkapital</b>			
I. Gezeichnetes Kapital	30.293.928	28.333.928	26.181.928
II. Jahresüberschuss / Jahresfehlbetrag	5.854.707	2.247.706	3.000.651
<b>Eigenkapital</b>	<b>36.148.635</b>	<b>30.581.634</b>	<b>29.182.579</b>
<b>B. Rückstellungen</b>	<b>52.457</b>	<b>58.761</b>	<b>56.679</b>
<b>C. Verbindlichkeiten</b>	<b>39.695</b>	<b>52.227</b>	<b>14.242</b>
<b>Passiva</b>	<b>36.240.787</b>	<b>30.692.623</b>	<b>29.253.500</b>

### Gewinn- und Verlustrechnung

	2022	2023	2024
	€	€	€
1. Umsatzerlöse	110.968	0	0
2. Materialaufwand	110.968	27.575	35.782
3. Sonstige betriebliche Aufwendungen	217.101	353.994	364.144
<b>4. Summe betriebliche Aufwendungen</b>	<b>328.070</b>	<b>381.569</b>	<b>399.926</b>
<b>5. Betriebliches Ergebnis (EBIT)</b>	<b>-217.101</b>	<b>-381.569</b>	<b>-395.653</b>
6. Sonstige Zinsen / Finanzerträge	6.072.376	2.629.275	3.396.304
7. Zinsen und ähnliche Aufwendungen	568	0	0
<b>8. Finanzergebnis</b>	<b>6.071.808</b>	<b>2.629.275</b>	<b>3.396.304</b>
<b>9. Ergebnis vor Steuern (EBT)</b>	<b>5.854.707</b>	<b>2.247.706</b>	<b>3.000.651</b>
10. Steuern	0	0	0
<b>11. Jahresüberschuss / Jahresfehlbetrag</b>	<b>5.854.707</b>	<b>2.247.706</b>	<b>3.000.651</b>

## 5.13 Green GECCO Beteiligungsgesellschaft-Verwaltungs GmbH

### A. Allgemeine Daten für 2024

Green GECCO Beteiligungsgesellschaft-Verwaltungs GmbH	
Poststraße 105	www.greengecco.de
53840 Troisdorf	
Telefon: (0 22 41) 888 - 0	
Gründungsjahr: 2010	

### Organe der Gesellschaft

Gesellschafter/in	Stammkapital	Anteile
Stadtwerke Osnabrück AG	3.064 €	10,07 %
ThermoPlus WärmeDirektService GmbH, Duisburg	2.427 €	7,98 %
AVU AG für Versorgungsunternehmen, Gevelsberg	2.357 €	7,75 %
Stadtwerke Münster GmbH	2.357 €	7,75 %
EWV Energie- und Wasser-Versorg. GmbH, Stolberg	2.003 €	6,58 %
ELE Emscher Lippe Energie GmbH, Gelsenkirchen	1.885 €	6,20 %
Stadtwerke Troisdorf GmbH	1.650 €	5,42 %
EWR GmbH, Remscheid	1.612 €	5,30 %
Stadtwerke Iserlohn GmbH	1.227 €	4,03 %
Stadtwerke Düren GmbH	1.225 €	4,03 %
rhenag Rheinische Energie Aktiengesellschaft, Köln	1.178 €	3,87 %
Stadtwerke Detmold GmbH	1.119 €	3,68 %
Stadtwerke Willich GmbH	1.022 €	3,36 %
Dortmunder Energie- und Wasserversorgung GmbH; ENNI Energie & Umwelt Niederrhein GmbH, Moers; Stadtwerke Hamm GmbH; SWK Energie GmbH, Krefeld	je 942 €	je 3,10 %
e-regio GmbH & Co. KG, Kall	525 €	1,73 %
Stadtwerke Neuss Energie und Wasser GmbH	471 €	1,55 %
Stadtwerke Geldern GmbH	447 €	1,47 %
9 weitere Stadtwerke der Region (Geschäftsanteile jeweils unter 1%)	2.084 €	6,85 %
<b>Gesamt</b>	<b>30.420 €</b>	<b>100,00 %</b>
<b>Geschäftsführung</b>	Frank Ittermann	
<b>Gesellschafterversammlung</b>	Vertretungen der Gesellschafter/innen	

### Gegenstand und Leistungen des Unternehmens

Die Green GECCO Beteiligungsgesellschaft-Verwaltungs GmbH mit Sitz in Troisdorf ist die einzige persönlich haftende Gesellschafterin der Green GECCO Beteiligungsgesellschaft mbH & Co. KG. Somit ist sie geschäftsführende Gesellschafterin und am Vermögen der Green GECCO Beteiligungsgesellschaft mbH & Co. KG nicht beteiligt und daher zur Leistung von Einlagen weder berechtigt noch verpflichtet.

Die Green GECCO Beteiligungsgesellschaft mbH & Co. KG beteiligt sich mittelbar an Projekten der regenerativen Energieerzeugung.

## B. Wirtschaftliche Daten

Einen Überblick über die wirtschaftlichen Unternehmensdaten geben nachfolgend die Bilanz und Gewinn- und Verlustrechnung. Weitere Informationen zum Jahresabschluss des Unternehmens können gemäß den Offenlegungspflichten der §§ 325 ff. HGB im Unternehmensregister unter <https://www.unternehmensregister.de/> eingesehen bzw. dort angefragt werden.

### Bilanz

	31.12.2022	31.12.2023	31.12.2024
	€	€	€
<b>A. Anlagevermögen</b>			
I. Immaterielle Vermögensgegenstände	0	0	0
II. Sachanlagen	2.236	1.488	930
III. Finanzanlagen	0	0	0
<b>Anlagevermögen</b>	<b>2.236</b>	<b>1.488</b>	<b>930</b>
<b>B. Umlaufvermögen</b>			
I. Vorräte	0	0	0
II. Forderungen / Sonstige Vermögensgegenstände	39.695	44.790	14.310
III. Flüssige Mittel	25.603	52.545	77.626
<b>Umlaufvermögen</b>	<b>65.298</b>	<b>97.335</b>	<b>91.936</b>
<b>C. Rechnungsabgrenzungsposten</b>	<b>179</b>	<b>259</b>	<b>203</b>
<b>Aktiva</b>	<b>67.713</b>	<b>99.082</b>	<b>93.069</b>
<b>A. Eigenkapital</b>			
I. Gezeichnetes Kapital	30.420	30.420	30.420
IV. Gewinnvortrag / Verlustvortrag	14.321	15.601	16.874
V. Jahresüberschuss / Jahresfehlbetrag	1.280	1.272	1.241
<b>Eigenkapital</b>	<b>46.021</b>	<b>47.294</b>	<b>48.535</b>
<b>B. Rückstellungen</b>	<b>10.652</b>	<b>31.187</b>	<b>30.434</b>
<b>C. Verbindlichkeiten</b>	<b>11.040</b>	<b>20.602</b>	<b>14.100</b>
<b>Passiva</b>	<b>67.713</b>	<b>99.082</b>	<b>93.069</b>

### Gewinn- und Verlustrechnung

	2022	2023	2024
	€	€	€
1. Umsatzerlöse	212.792	233.940	241.037
2. Veränderung des Bestands an fertigen Leistungen	0	0	0
3. Andere aktivierte Eigenleistungen	0	0	0
4. Sonstige betriebliche Erträge	4.140	7.892	9.243
<b>5. Summe betriebliche Erträge</b>	<b>216.932</b>	<b>241.832</b>	<b>250.279</b>
6. Materialaufwand	0	0	0
7. Personalaufwand	159.631	187.943	196.061
8. Abschreibungen	1.014	1.000	1.166
9. Sonstige betriebliche Aufwendungen	54.765	51.689	53.160
<b>10. Summe betriebliche Aufwendungen</b>	<b>215.410</b>	<b>240.632</b>	<b>250.387</b>
<b>11. Betriebliches Ergebnis (EBIT)</b>	<b>1.522</b>	<b>1.200</b>	<b>-108</b>
12. Sonstige Zinsen / Finanzerträge	0	321	1.629
13. Zinsen und ähnliche Aufwendungen	1	0	0
<b>14. Finanzergebnis</b>	<b>-1</b>	<b>321</b>	<b>1.629</b>
<b>15. Ergebnis vor Steuern (EBT)</b>	<b>1.521</b>	<b>1.521</b>	<b>1.521</b>
16. Steuern	241	249	280
<b>17. Jahresüberschuss / Jahresfehlbetrag</b>	<b>1.280</b>	<b>1.272</b>	<b>1.241</b>

## 5.14 Glasfaser Münster GmbH & Co. KG

### A. Allgemeine Daten für 2024

Glasfaser Münster GmbH & Co. KG	
Hafenplatz 1	über <a href="http://www.stadtwerke-muenster.de">www.stadtwerke-muenster.de</a>
48155 Münster	Email über: <a href="mailto:info@stadtwerke-muenster.de">info@stadtwerke-muenster.de</a>
Telefon: (0251) 694-0	
Gründungsjahr: 2023	

### Organe der Gesellschaft

Kommanditist/in	Kommanditkapital	Anteile
Stadtwerke Münster GmbH	70.000 €	70,00 %
Kommunale Glasfaser Beteiligungen GmbH & Co. KG, Frankfurt. <sup>7</sup>	30.000 €	30,00 %
<b>Gesamt</b>	<b>100.000 €</b>	<b>100,00 %</b>

<b>Geschäftsführende Komplementärin</b>	Glasfaser Münster Verwaltungs GmbH; vertreten durch Judith Luig
<b>Gesellschafterversammlung</b>	Vertretungen der Gesellschafter/innen

### Gegenstand und Leistungen des Unternehmens

Gegenstand des Unternehmens ist der Bau und die Bereitstellung von passiver Glasfaser-Infrastruktur zum Betrieb eines Glasfaser-Datennetzes innerhalb der Stadt Münster sowie die Verpachtung des Netzes an Dritte. Der Aus- und Aufbau von Telekommunikationsnetzen mit Glasfaser (FTTH) dient zur Steigerung der Lebensqualität und Vitalität der Stadt, als Standortfaktor und als Schlüssel zur digitalen Stadt Münster, die einen exponentiellen Anstieg des Bandbreitenbedarfs erwarten lässt, und ist deshalb aus Sicht der Gesellschaft von zentraler Bedeutung.

Ziel der Gesellschaft ist es, den Glasfaserausbau zeitnah, effizient und wirtschaftlich solide im geplanten Umfang umzusetzen. Die erbaute passive Infrastruktur verpachtet die Gesellschaft an Dritte, die selbst oder durch weitere Vertragspartner den aktiven Betrieb der Glasfaserinfrastruktur übernehmen und hierüber Endkunden einschließlich Wholesale-Kunden versorgen. Darüber hinaus können weitere Glasfaser-Infrastrukturen zur eigenwirtschaftlichen Nutzung erbaut werden.

### B. Wirtschaftliche Daten

Einen Überblick über die wirtschaftlichen Unternehmensdaten geben nachfolgend die Bilanz und Gewinn- und Verlustrechnung. Weitere Informationen zum Jahresabschluss des Unternehmens können gemäß den Offenlegungspflichten der §§ 325 ff. HGB im Unternehmensregister unter <https://www.unternehmensregister.de/> eingesehen bzw. dort angefragt werden.

<sup>7</sup> vormals Palladio GmbH, Frankfurt a.M.

**Bilanz**

	03.05.2023*	31.12.2023	31.12.2024
	€	€	€
<b>A. Anlagevermögen</b>			
I. Immaterielle Vermögensgegenstände	0	0	0
II. Sachanlagen	0	15.137.699	43.900.842
III. Finanzanlagen	0	0	0
<b>Anlagevermögen</b>	<b>0</b>	<b>15.137.699</b>	<b>43.900.842</b>
<b>B. Umlaufvermögen</b>			
I. Vorräte	0	0	0
II. Forderungen / Sonstige Vermögensgegenstände	200.000	1.381.560	2.134.738
III. Flüssige Mittel	0	18.074.470	7.614.559
<b>Umlaufvermögen</b>	<b>200.000</b>	<b>19.456.029</b>	<b>9.749.297</b>
<b>Aktiva</b>	<b>200.000</b>	<b>34.593.728</b>	<b>53.650.139</b>
<b>A. Eigenkapital</b>			
I. Gezeichnetes Kapital des Kommanditisten	100.000	100.000	100.000
II. Kapitalrücklagen	100.000	31.496.249	46.169.872
III. Bilanzgewinn / Bilanzverlust	0	0	0
<b>Eigenkapital</b>	<b>200.000</b>	<b>31.596.249</b>	<b>46.269.872</b>
<b>B. Rückstellungen</b>	<b>0</b>	<b>12.530</b>	<b>12.530</b>
<b>C. Verbindlichkeiten</b>	<b>0</b>	<b>2.984.950</b>	<b>7.367.737</b>
<b>Passiva</b>	<b>200.000</b>	<b>34.593.728</b>	<b>53.650.139</b>

\* Eröffnungsbilanz zum 03.05.2023

**Gewinn- und Verlustrechnung**

	2022	2023	2024
	€	€	€
1. Umsatzerlöse		234.191	1.499.557
2. Veränderung des Bestands an fertigen Leistungen		0	0
3. Andere aktivierte Eigenleistungen		0	0
4. Sonstige betriebliche Erträge		0	0
<b>5. Summe betriebliche Erträge</b>		<b>234.191</b>	<b>1.499.557</b>
6. Materialaufwand		333.333	500.555
7. Personalaufwand		0	0
8. Abschreibungen		227.769	1.495.688
9. Sonstige betriebliche Aufwendungen		917.199	823.935
<b>10. Summe betriebliche Aufwendungen</b>		<b>1.478.301</b>	<b>2.820.178</b>
<b>11. Betriebliches Ergebnis (EBIT)</b>		<b>-1.244.111</b>	<b>-1.320.621</b>
12. Sonstige Zinsen / Finanzerträge		340.923	594.244
13. Zinsen und ähnliche Aufwendungen		0	0
<b>14. Finanzergebnis</b>		<b>340.923</b>	<b>594.244</b>
<b>15. Ergebnis vor Steuern (EBT)</b>		<b>-903.188</b>	<b>-726.377</b>
16. Steuern		0	0
<b>17. Jahresüberschuss / Jahresfehlbetrag</b>		<b>-903.188</b>	<b>-726.377</b>
- Gutschrift (-) / Belastung (+) auf Kapitalkonten		903.188	726.377
<b>18. Bilanzgewinn / Bilanzverlust</b>		<b>0</b>	<b>0</b>

## 5.15 Glasfaser Münster Verwaltungs GmbH

### A. Allgemeine Daten für 2024

Glasfaser Münster Verwaltungs GmbH	
Hafenplatz 1	über <a href="http://www.stadtwerke-muenster.de">www.stadtwerke-muenster.de</a>
48155 Münster	Email über: <a href="mailto:info@stadtwerke-muenster.de">info@stadtwerke-muenster.de</a>
Telefon: (0251) 694-0	
Gründungsjahr: 2023	

### Organe der Gesellschaft

Gesellschafter/in	Stammkapital	Anteile
Stadtwerke Münster GmbH	35.000 €	70,00 %
Kommunale Glasfaser Beteiligungen GmbH & Co. KG, Frankfurt. <sup>8</sup>	15.000 €	30,00 %
<b>Gesamt</b>	<b>50.000 €</b>	<b>100,00 %</b>

<b>Geschäftsführung</b>	Judith Luig
<b>Gesellschafterversammlung</b>	Vertretungen der Gesellschafter/innen

### Gegenstand und Leistungen des Unternehmens

Gegenstand des Unternehmens ist die Übernahme der Geschäftsführung als persönlich haftende Gesellschafterin (Komplementärin) der Glasfaser Münster GmbH & Co. KG, Münster (Kommanditgesellschaft), die Vornahme aller damit im Zusammenhang stehenden Geschäfte sowie die Förderung des Unternehmenszwecks der vorgenannten Kommanditgesellschaft innerhalb ihres Unternehmensgegenstandes, nämlich dem Bau und der Bereitstellung von passiver Glasfaser-Infrastruktur zum Betrieb eines Glasfaser-Datenetzes innerhalb der Stadt Münster sowie der Verpachtung des Netzes an Dritte.

### B. Wirtschaftliche Daten

Einen Überblick über die wirtschaftlichen Unternehmensdaten geben nachfolgend die Bilanz und Gewinn- und Verlustrechnung. Weitere Informationen zum Jahresabschluss des Unternehmens können gemäß den Offenlegungspflichten der §§ 325 ff. HGB im Unternehmensregister unter <https://www.unternehmensregister.de> eingesehen bzw. dort angefragt werden.

<sup>8</sup> vormals Palladio GmbH, Frankfurt a.M.

**Bilanz**

	03.05.2023*	31.12.2023	31.12.2024
	€	€	€
<b>A. Anlagevermögen</b>			
I. Immaterielle Vermögensgegenstände	0	0	0
II. Sachanlagen	0	0	0
III. Finanzanlagen	0	0	0
<b>Anlagevermögen</b>	<b>0</b>	<b>0</b>	<b>0</b>
<b>B. Umlaufvermögen</b>			
I. Vorräte	0	0	0
II. Forderungen / Sonstige Vermögensgegenstände	50.000	6.740	6.809
III. Flüssige Mittel	0	48.406	50.641
<b>Umlaufvermögen</b>	<b>50.000</b>	<b>55.146</b>	<b>57.450</b>
<b>Aktiva</b>	<b>50.000</b>	<b>55.146</b>	<b>57.450</b>
<b>A. Eigenkapital</b>			
I. Gezeichnetes Kapital	50.000	50.000	50.000
II. Bilanzgewinn / Bilanzverlust	0	1.113	2.796
<b>Eigenkapital</b>	<b>50.000</b>	<b>51.113</b>	<b>52.796</b>
<b>B. Rückstellungen</b>	<b>0</b>	<b>2.989</b>	<b>3.306</b>
<b>C. Verbindlichkeiten</b>	<b>0</b>	<b>1.044</b>	<b>1.348</b>
<b>D. Rechnungsabgrenzungsposten</b>	<b>0</b>	<b>0</b>	<b>0</b>
<b>Passiva</b>	<b>50.000</b>	<b>55.146</b>	<b>57.450</b>

\* Eröffnungsbilanz zum 03.05.2023

**Gewinn- und Verlustrechnung**

	2022	2023	2024
	€	€	€
1. Umsatzerlöse		4.342	3.722
2. Veränderung des Bestands an fertigen Leistungen		0	0
3. Andere aktivierte Eigenleistungen		0	0
4. Sonstige betriebliche Erträge		1.322	2.000
<b>5. Summe betriebliche Erträge</b>		<b>5.664</b>	<b>5.722</b>
6. Materialaufwand		0	0
7. Personalaufwand		0	0
8. Abschreibungen		0	0
9. Sonstige betriebliche Aufwendungen		4.342	3.722
<b>10. Summe betriebliche Aufwendungen</b>		<b>4.342</b>	<b>3.722</b>
<b>11. Betriebliches Ergebnis (EBIT)</b>		<b>1.322</b>	<b>2.000</b>
12. Sonstige Zinsen / Finanzerträge		0	0
13. Zinsen und ähnliche Aufwendungen		0	0
<b>14. Finanzergebnis</b>		<b>0</b>	<b>0</b>
<b>15. Ergebnis vor Steuern (EBT)</b>		<b>1.322</b>	<b>2.000</b>
16. Steuern		209	317
<b>17. Jahresüberschuss / Jahresfehlbetrag</b>		<b>1.113</b>	<b>1.684</b>
+ Gewinnvortrag (+) / Verlustvortrag (-)		0	1.113
<b>18. Bilanzgewinn / Bilanzverlust</b>		<b>1.113</b>	<b>2.796</b>

## 5.16 smartOPTIMO GmbH & Co. KG

### A. Allgemeine Daten für 2024

smartOPTIMO GmbH & Co. KG	
Luisenstraße 20	www.smartoptimo.de
49074 Osnabrück	email: info@smartoptimo.de
Telefon: (05 41) 600 680 - 0	
Gründungsjahr: 2008	

### Organe der Gesellschaft

Kommanditisten/in	Kommanditkapital	Anteile
Stadtwerke Münster GmbH	130.650 €	32,50 %
Stadtwerke Osnabrück AG	130.650 €	32,50 %
Mark-E AG	20.100 €	5,00 %
Stadtwerke Bielefeld GmbH	20.100 €	5,00 %
Stadtwerke Solingen GmbH	20.100 €	5,00 %
Städtische Werke Netz + Service GmbH, Bocholt	16.080 €	4,00 %
Die Stadtwerke Böhmetal GmbH, Bramsche GmbH, Emden GmbH, Geesthacht GmbH, Gießen AG, Lengrich GmbH, Nortorf AöR, Nvb Nordhorner Versorgungsbetriebe GmbH, ovag Netz AG, Regionetz GmbH, SWTE Innovation GmbH & Co. KG, Werl GmbH	je 4.020 €	je 1,00 %
Die Stadtwerke Gütersloh GmbH, Kreiswerke Main-Kinzig GmbH, Marburg GmbH, Menden GmbH, Mittelhessen Netz GmbH	je 2.010 €	je 0,50 %
Die Stadtwerke Emsdetten GmbH, Lübbecke GmbH	je 1.005 €	je 0,25 %
T.W.O. Technische Werke Osning GmbH	1.005 €	0,25 %
Bocholter Energie- und Wasserversorgung GmbH	1.005 €	0,25 %
weitere 6 Stadtwerke < 1.000.€ Kommanditkapital	je 402 €	je 0,10 %
<b>Gesamt</b>	<b>402.000 €</b>	<b>100,00 %</b>

<b>Geschäftsführende Komplementärin</b>	smartOPTIMO Verwaltungs-GmbH; vertreten durch Dr. Fritz Wengeler
<b>Beirat</b>	<a href="https://www.stadt-muenster.de/sessionnet/sessionnetbi/gr0040.php">https://www.stadt-muenster.de/sessionnet/sessionnetbi/gr0040.php</a>
<b>Gesellschafterversammlung</b>	Vertretungen der Gesellschafter/innen

### Gegenstand und Leistungen des Unternehmens

Gegenstand des Unternehmens ist die marktgerechte Erbringung von Dienstleistungen im Bereich des Zähler- und Messwesens ausschließlich in den kommunalen Versorgungsgebieten und den Versorgungssektoren der Gesellschaft sowie die Umsetzung der gesetzlichen Vorgaben zur flächendeckenden Einführung von intelligenten Zählern. Die smartOPTIMO GmbH & Co. KG tritt als Dienstleister im Bereich Zähler- und Messwesen auf sowie als Messstellenbetreiber und Messdienstleister.

### B. Wirtschaftliche Daten

Einen Überblick über die wirtschaftlichen Unternehmensdaten geben nachfolgend die Bilanz und Gewinn- und Verlustrechnung. Weitere Informationen zum Jahresabschluss des Unternehmens können gemäß den Offenlegungspflichten der §§ 325 ff. HGB im Unternehmensregister unter <https://www.unternehmensregister.de/> eingesehen bzw. dort angefragt werden.

**Bilanz**

	31.12.2022	31.12.2023	31.12.2024
	€	€	€
<b>A. Anlagevermögen</b>			
I. Immaterielle Vermögensgegenstände	5.655.102	5.685.580	5.000.746
II. Sachanlagen	13.895.502	16.035.984	18.177.952
III. Finanzanlagen	0	0	0
<b>Anlagevermögen</b>	<b>19.550.604</b>	<b>21.721.564</b>	<b>23.178.698</b>
<b>B. Umlaufvermögen</b>			
I. Vorräte	208.529	162.291	134.803
II. Forderungen / Sonstige Vermögensgegenstände	1.867.267	2.564.251	2.500.901
III. Flüssige Mittel	4.485.549	4.799.169	4.271.874
<b>Umlaufvermögen</b>	<b>6.561.345</b>	<b>7.525.711</b>	<b>6.907.578</b>
<b>C. Rechnungsabgrenzungsposten</b>	<b>12.410</b>	<b>24.368</b>	<b>30.323</b>
<b>D. nicht durch Vermögenseinlagen gedeckte Verlustanteile von Kommanditisten</b>	<b>1.401.145</b>	<b>580.141</b>	<b>251.862</b>
<b>Aktiva</b>	<b>27.525.504</b>	<b>29.851.785</b>	<b>30.368.461</b>
<b>A. Eigenkapital</b>			
I. Gezeichnetes Kapital	265.203	349.137	388.935
II. Kapital- und Gewinnrücklagen	9.938.631	10.138.813	9.669.560
III. Jahresüberschuss / Jahresfehlbetrag	-364.307	-1.303.802	-1.237.340
<b>Eigenkapital</b>	<b>9.839.527</b>	<b>9.184.147</b>	<b>8.821.155</b>
<b>B. Rückstellungen</b>	<b>2.101.234</b>	<b>2.356.229</b>	<b>2.347.250</b>
<b>C. Verbindlichkeiten</b>	<b>14.570.836</b>	<b>17.138.662</b>	<b>18.093.558</b>
<b>D. Rechnungsabgrenzungsposten</b>	<b>436.599</b>	<b>733.139</b>	<b>858.812</b>
<b>E. Passive latente Steuern</b>	<b>577.308</b>	<b>439.608</b>	<b>247.686</b>
<b>Passiva</b>	<b>27.525.504</b>	<b>29.851.785</b>	<b>30.368.461</b>

**Gewinn- und Verlustrechnung**

	2022	2023	2024
	€	€	€
1. Umsatzerlöse	16.599.356	19.491.368	21.559.087
2. Veränderung des Bestands an fertigen Leistungen	0	0	0
3. Andere aktivierte Eigenleistungen	2.060.621	1.725.847	1.601.355
4. Sonstige betriebliche Erträge	862.438	650.574	247.836
<b>5. Summe betriebliche Erträge</b>	<b>19.522.415</b>	<b>21.867.789</b>	<b>23.408.278</b>
6. Materialaufwand	3.969.844	5.545.468	4.345.462
7. Personalaufwand	10.888.315	11.834.457	13.142.526
8. Abschreibungen	2.069.706	2.672.627	3.310.058
9. Sonstige betriebliche Aufwendungen	2.755.007	2.678.480	3.360.255
<b>10. Summe betriebliche Aufwendungen</b>	<b>19.682.872</b>	<b>22.731.033</b>	<b>24.158.301</b>
<b>11. Betriebliches Ergebnis (EBIT)</b>	<b>-160.457</b>	<b>-863.244</b>	<b>-750.023</b>
12. Sonstige Zinsen / Finanzerträge	11.292	38.229	80.558
13. Zinsen und ähnliche Aufwendungen	225.833	608.849	751.212
<b>14. Finanzergebnis</b>	<b>-214.541</b>	<b>-570.620</b>	<b>-670.654</b>
<b>15. Ergebnis vor Steuern (EBT)</b>	<b>-374.998</b>	<b>-1.433.864</b>	<b>-1.420.677</b>
16. Steuern	-10.691	-130.062	-183.336
<b>17. Jahresüberschuss / Jahresfehlbetrag</b>	<b>-364.307</b>	<b>-1.303.802</b>	<b>-1.237.340</b>

## 5.17 smartOPTIMO Verwaltungs-GmbH

### A. Allgemeine Daten für 2024

<b>smartOPTIMO Verwaltungs-GmbH</b>	
Luisenstraße 20	www.smartoptimo.de
49074 Osnabrück	email: info@smartoptimo.de
Telefon: (05 41) 600 680 - 0	
Gründungsjahr: 2008	

### Organe der Gesellschaft

Gesellschafter/in	Stammkapital	Anteile
Stadtwerke Münster GmbH	12.500 €	50,00 %
Stadtwerke Osnabrück AG	12.500 €	50,00 %
<b>Gesamt</b>	<b>25.000 €</b>	<b>100,00 %</b>

<b>Geschäftsführung</b>	Dr. Fritz Wengeler
<b>Gesellschafterversammlung</b>	Vertretungen der Gesellschafter/innen

### Gegenstand und Leistungen des Unternehmens

Gegenstand des Unternehmens ist die marktgerechte Erbringung von Dienstleistungen im Bereich des Stadtwerke-eigenen Zähler- und Messwesens ausschließlich in den kommunalen Versorgungsgebieten und den Versorgungssektoren der Gesellschafterinnen. Hinzu kommt die Beteiligung als persönlich haftende und geschäftsführende Gesellschafterin an der smartOPTIMO GmbH & Co. KG sowie die Umsetzung der gesetzlichen Vorgaben zur flächendeckenden Einführung von intelligenten Zählern.

### B. Wirtschaftliche Daten

Einen Überblick über die wirtschaftlichen Unternehmensdaten geben nachfolgend die Bilanz und Gewinn- und Verlustrechnung. Weitere Informationen zum Jahresabschluss des Unternehmens können gemäß den Offenlegungspflichten der §§ 325 ff. HGB im Unternehmensregister unter <https://www.unternehmensregister.de/> eingesehen bzw. dort angefragt werden.

**Bilanz**

	31.12.2022	31.12.2023	31.12.2024
	€	€	€
<b>A. Anlagevermögen</b>			
I. Immaterielle Vermögensgegenstände	0	0	0
II. Sachanlagen	0	0	0
III. Finanzanlagen	0	0	0
<b>Anlagevermögen</b>	<b>0</b>	<b>0</b>	<b>0</b>
<b>B. Umlaufvermögen</b>			
I. Vorräte	0	0	0
II. Forderungen / Sonstige Vermögensgegenstände	32.532	35.000	48.778
III. Flüssige Mittel	297.083	300.115	267.628
<b>Umlaufvermögen</b>	<b>329.615</b>	<b>335.115</b>	<b>316.406</b>
<b>Aktiva</b>	<b>329.615</b>	<b>335.115</b>	<b>316.406</b>
<b>A. Eigenkapital</b>			
I. Gezeichnetes Kapital	25.000	25.000	25.000
II. Gewinnvortrag / Verlustvortrag	222.318	231.813	233.201
III. Jahresüberschuss / Jahresfehlbetrag	9.495	1.387	-9.603
<b>Eigenkapital</b>	<b>256.813</b>	<b>258.201</b>	<b>248.598</b>
<b>B. Rückstellungen</b>	<b>57.852</b>	<b>62.425</b>	<b>44.601</b>
<b>C. Verbindlichkeiten</b>	<b>14.949</b>	<b>14.490</b>	<b>23.207</b>
<b>Passiva</b>	<b>329.615</b>	<b>335.115</b>	<b>316.406</b>

**Gewinn- und Verlustrechnung**

	2022	2023	2024
	€	€	€
1. Umsatzerlöse	374.958	340.916	383.861
2. Veränderung des Bestands an fertigen Leistungen	0	0	0
3. Andere aktivierte Eigenleistungen	0	0	0
4. Sonstige betriebliche Erträge	18.155	15.241	1.267
<b>5. Summe betriebliche Erträge</b>	<b>393.113</b>	<b>356.157</b>	<b>385.128</b>
6. Materialaufwand	13.890	15.409	16.208
7. Personalaufwand	354.156	325.349	365.166
8. Abschreibungen	0	0	0
9. Sonstige betriebliche Aufwendungen	11.542	13.659	13.357
<b>10. Summe betriebliche Aufwendungen</b>	<b>379.587</b>	<b>354.418</b>	<b>394.731</b>
<b>11. Betriebliches Ergebnis (EBIT)</b>	<b>13.526</b>	<b>1.739</b>	<b>-9.603</b>
12. Sonstige Zinsen / Finanzerträge	0	0	0
13. Zinsen und ähnliche Aufwendungen	0	0	0
<b>14. Finanzergebnis</b>	<b>0</b>	<b>0</b>	<b>0</b>
<b>15. Ergebnis vor Steuern (EBT)</b>	<b>13.526</b>	<b>1.739</b>	<b>-9.603</b>
16. Steuern	4.031	351	0
<b>17. Jahresüberschuss / Jahresfehlbetrag</b>	<b>9.495</b>	<b>1.387</b>	<b>-9.603</b>

## 5.18 Lokalradio Münster Betriebsgesellschaft mbH & Co. KG

### A. Allgemeine Daten für 2024

Lokalradio Münster Betriebsgesellschaft mbH & Co. KG	
Nevinghoff 14/16	www.antennemuenster.de
48147 Münster	email: info@antennemuenster.de
Telefon: (0251) 28954 - 0	
Gründungsjahr: 1990	

### Organe der Gesellschaft

Kommanditist/in	Kommanditkapital	Anteile
Stadtwerke Münster GmbH	63.911 €	25,00 %
Zwei Unternehmen aus dem Verlagswesen	191.734 €	75,00 %
<b>Gesamt</b>	<b>255.645 €</b>	<b>100,00 %</b>

<b>Geschäftsführende Komplementärin</b>	Lokalradio Münster Betriebsgesellschaft mit beschränkter Haftung; vertreten durch Dr. Peter Härtl
---	---

Beteiligungen der Gesellschaft	Stammkapital	Anteile
Lokalradio Münster Betriebsgesellschaft mbH	25.565 €	100,00 %

### Gegenstand und Leistungen des Unternehmens

Das Landesrundfunkgesetz sieht für den Lokalfunk das sog. Zwei-Säulen-Modell vor, wobei zwischen Betriebsgesellschaft (Sicherstellung von Betrieb und Finanzierung) und Veranstaltergemeinschaft (ausschließliche Programmverantwortlichkeit) unterschieden wird.

Für die Betriebsgesellschaft ergeben sich im Wesentlichen folgende Aufgaben:

- die zur Produktion und zu Vorbereitung des lokalen Rundfunks erforderlichen technischen Einrichtungen zu beschaffen und der Veranstaltergemeinschaft zur Verfügung zu stellen,
- der Veranstaltergemeinschaft die erforderlichen Finanzmittel zur Verfügung zu stellen,
- Hörfunkwerbung zu betreiben.

### B. Wirtschaftliche Daten

Einen Überblick über die wirtschaftlichen Unternehmensdaten geben nachfolgend die Bilanz und Gewinn- und Verlustrechnung. Weitere Informationen zum Jahresabschluss des Unternehmens können gemäß den Offenlegungspflichten der §§ 325 ff. HGB im Unternehmensregister unter <https://www.unternehmensregister.de/> eingesehen bzw. dort angefragt werden.

**Bilanz**

	31.12.2022	31.12.2023	31.12.2024
	€	€	€
<b>A. Anlagevermögen</b>			
I. Immaterielle Vermögensgegenstände	5.559	2.222	0
II. Sachanlagen	31.899	21.853	13.049
III. Finanzanlagen	25.565	25.565	25.565
<b>Anlagevermögen</b>	<b>63.023</b>	<b>49.640</b>	<b>38.614</b>
<b>B. Umlaufvermögen</b>			
I. Vorräte	0	0	0
II. Forderungen / Sonstige Vermögensgegenstände	272.692	351.391	253.104
III. Flüssige Mittel	335.551	396.179	513.362
<b>Umlaufvermögen</b>	<b>608.243</b>	<b>747.570</b>	<b>766.465</b>
<b>C. Rechnungsabgrenzungsposten</b>	<b>1.833</b>	<b>1.293</b>	<b>3.604</b>
<b>Aktiva</b>	<b>673.098</b>	<b>798.503</b>	<b>808.683</b>
<b>A. Eigenkapital</b>			
I. Gezeichnetes Kapital	255.646	255.646	255.646
II. Guthaben der persönlich haftenden Gesellschafterin	43.120	45.925	48.820
<b>Eigenkapital</b>	<b>298.766</b>	<b>301.571</b>	<b>304.466</b>
<b>B. Sonderposten für aktivierte eigene Anteile</b>	<b>25.565</b>	<b>25.565</b>	<b>25.565</b>
<b>C. Rückstellungen</b>	<b>18.861</b>	<b>23.601</b>	<b>49.591</b>
<b>D. Verbindlichkeiten</b>	<b>329.906</b>	<b>447.766</b>	<b>429.062</b>
<b>E. Rechnungsabgrenzungsposten</b>	<b>0</b>	<b>0</b>	<b>0</b>
<b>Passiva</b>	<b>673.098</b>	<b>798.503</b>	<b>808.683</b>

**Gewinn- und Verlustrechnung**

	2022	2023	2024
	€	€	€
1. Umsatzerlöse	1.553.863	1.707.959	1.500.613
2. Veränderung des Bestands an fertigen Leistungen	0	0	0
3. Andere aktivierte Eigenleistungen	0	0	0
4. Sonstige betriebliche Erträge	6.099	10.228	4.818
<b>5. Summe betriebliche Erträge</b>	<b>1.559.963</b>	<b>1.718.187</b>	<b>1.505.431</b>
6. Materialaufwand	0	0	0
7. Personalaufwand	0	0	0
8. Abschreibungen	21.544	17.482	12.492
9. Sonstige betriebliche Aufwendungen	1.333.152	1.385.909	1.365.173
<b>10. Summe betriebliche Aufwendungen</b>	<b>1.354.696</b>	<b>1.403.392</b>	<b>1.377.665</b>
<b>11. Betriebliches Ergebnis (EBIT)</b>	<b>205.267</b>	<b>314.795</b>	<b>127.766</b>
12. Sonstige Zinsen / Finanzerträge	94	0	2.176
13. Zinsen und ähnliche Aufwendungen	7.832	4.768	14.717
<b>14. Finanzergebnis</b>	<b>-7.738</b>	<b>-4.768</b>	<b>-12.541</b>
<b>15. Ergebnis vor Steuern (EBT)</b>	<b>197.529</b>	<b>310.028</b>	<b>115.225</b>
16. Steuern	33.876	49.862	19.054
<b>17. Jahresüberschuss / Jahresfehlbetrag</b>	<b>163.653</b>	<b>260.166</b>	<b>96.171</b>
+ Gutschrift (-) / Belastung (+) auf Gesellschafterkonten	-163.653	-260.166	-96.171
<b>18. Ergebnis nach Verwendungsrechnung</b>	<b>0</b>	<b>0</b>	<b>0</b>

## 5.18.1 Lokalradio Münster Betriebsgesellschaft mit beschränkter Haftung

### A. Allgemeine Daten für 2024

Lokalradio Münster Betriebsgesellschaft mit beschränkter Haftung	
Soester Straße 13	www.antennemuenster.de
48155 Münster	email: info@antennemuenster.de
Telefon: (0251) 28954 - 0	
Gründungsjahr: 1989	

### Organe der Gesellschaft

Gesellschafter/in	Stammkapital	Anteile
Lokalradio Münster Betriebsgesellschaft mbH & Co.KG	25.565 €	100,00 %
<b>Geschäftsführung</b>	Dr. Peter Härtl	
<b>Gesellschafterversammlung</b>	Vertretung der Gesellschafterin	

### Gegenstand und Leistungen des Unternehmens

Der Gegenstand des Unternehmens ist die Beteiligung an der Kommanditgesellschaft „Lokalradio Münster Betriebsgesellschaft mbH & Co. KG“ als persönlich haftende Gesellschafterin sowie die Übernahme der Geschäftsführung und Vertretung dieser Gesellschaft. Dazu zählen alle unmittelbar oder mittelbar zusammenhängende Geschäfte.

### B. Wirtschaftliche Daten

Einen Überblick über die wirtschaftlichen Unternehmensdaten geben nachfolgend die Bilanz und Gewinn- und Verlustrechnung. Weitere Informationen zum Jahresabschluss des Unternehmens können gemäß den Offenlegungspflichten der §§ 325 ff. HGB im Unternehmensregister unter <https://www.unternehmensregister.de/> eingesehen bzw. dort angefragt werden.

**Bilanz**


	31.12.2022	31.12.2023	31.12.2024
	€	€	€
<b>A. Anlagevermögen</b>			
I. Immaterielle Vermögensgegenstände	0	0	0
II. Sachanlagen	0	0	0
III. Finanzanlagen	43.120	45.925	48.820
<b>Anlagevermögen</b>	<b>43.120</b>	<b>45.925</b>	<b>48.820</b>
<b>B. Umlaufvermögen</b>			
I. Vorräte	0	0	0
II. Forderungen / Sonstige Vermögensgegenstände	0	0	0
III. Flüssige Mittel	0	0	0
<b>Umlaufvermögen</b>	<b>0</b>	<b>0</b>	<b>0</b>
<b>Aktiva</b>	<b>43.120</b>	<b>45.925</b>	<b>48.820</b>
<b>A. Eigenkapital</b>			
I. Gezeichnetes Kapital	25.565	25.565	25.565
II. Bilanzgewinn / Bilanzverlust	16.090	18.851	21.708
<b>Eigenkapital</b>	<b>41.654</b>	<b>44.415</b>	<b>47.272</b>
<b>B. Rückstellungen</b>	<b>1.466</b>	<b>1.510</b>	<b>1.548</b>
<b>C. Verbindlichkeiten</b>	<b>0</b>	<b>0</b>	<b>0</b>
<b>Passiva</b>	<b>43.120</b>	<b>45.925</b>	<b>48.820</b>

**Gewinn- und Verlustrechnung**

	2022	2023	2024
	€	€	€
1. Umsatzerlöse	0	0	0
2. Veränderung des Bestands an fertigen Leistungen	0	0	0
3. Andere aktivierte Eigenleistungen	0	0	0
4. Sonstige betriebliche Erträge	0	0	0
<b>5. Summe betriebliche Erträge</b>	<b>0</b>	<b>0</b>	<b>0</b>
6. Materialaufwand	0	0	0
7. Personalaufwand	0	0	0
8. Abschreibungen	0	0	0
9. Sonstige betriebliche Aufwendungen	1.406	1.406	1.416
<b>10. Summe betriebliche Aufwendungen</b>	<b>1.406</b>	<b>1.406</b>	<b>1.416</b>
<b>11. Betriebliches Ergebnis (EBIT)</b>	<b>-1.406</b>	<b>-1.406</b>	<b>-1.416</b>
12. Sonstige Zinsen / Finanzerträge	4.554	4.687	4.809
13. Zinsen und ähnliche Aufwendungen	0	0	0
<b>14. Finanzergebnis</b>	<b>4.554</b>	<b>4.687</b>	<b>4.809</b>
<b>15. Ergebnis vor Steuern (EBT)</b>	<b>3.148</b>	<b>3.281</b>	<b>3.393</b>
16. Steuern	497	520	536
<b>17. Jahresüberschuss / Jahresfehlbetrag</b>	<b>2.651</b>	<b>2.761</b>	<b>2.857</b>
+ Gewinnvortrag (+) / Verlustvortrag (-)	13.438	16.090	18.851
<b>18. Ergebnis nach Verwendungsrechnung</b>	<b>16.090</b>	<b>18.851</b>	<b>21.708</b>







## 6 Anhang

### Anlage 1: Begriffserläuterungen

<b>Abschreibungen</b>	Mit der Abschreibung werden Wertminderungen im Vermögen oder an Vermögensgegenständen ergebnismindernd erfasst. Dies erfolgt, indem eine erwartete Wertminderung im Voraus auf die entsprechenden Rechnungsperioden verteilt wird (normale Abschreibung) oder eine unerwartete Wertminderung zum Zeitpunkt ihres Eintrittes gebucht wird (außergewöhnliche Abschreibung).
<b>Aktiva</b>	Auf der Aktivseite sind die Wirtschaftsgüter nach Anlage- und Umlaufvermögen erfasst. Die Aktivseite zeigt, wohin die Mittel geflossen sind (auch: Mittelverwendungsseite). Die Summe aller Aktiva, die gleich der Summe aller Passiva ist, ergibt die Bilanzsumme.
<b>Anlagendeckungsgrad 2</b>	$\frac{[\text{Eigenkapital} + \text{Sonderposten (nur Zuwendungen u. Beiträge)} + \text{langfristiges Fremdkapital (> 1 Jahr; u.a. Rückstellungen für Pensionen, Deponien, Altlasten)}]}{\text{Anlagevermögen}} \cdot 100$ Gibt an, zu welchem Anteil das Anlagevermögen durch langfristig gebundenes Kapital gedeckt ist.
<b>Anlagevermögen (AV)</b>	Wirtschaftsgüter, die dem Unternehmen auf Dauer dienen und längere Zeit im Vermögen verbleiben oder über längere Zeiträume genutzt werden. Ausgewiesen auf der Aktivseite der Bilanz umfasst es Sachanlagen (Immobilien, Maschinen, Fuhrpark, etc.), Finanzanlagen (Beteiligungen, Wertpapiere, etc.) und immaterielle Vermögensgegenstände (Patente, Lizenzen).
<b>Anzahl der Beschäftigten</b>	Pro-Kopf-Angabe der Beschäftigten zum Stichtag 31.12. bzw. im Jahresdurchschnitt
<b>Aufwendungen</b>	Vermögensminderungen innerhalb eines Unternehmens, die durch eine gleichzeitige Verringerung des Ergebnisses zum Ausdruck kommen. Aufwendungen sind allerdings nicht zwangsläufig Mittelabflüsse (z.B. Abschreibungen).
<b>Betriebsergebnis</b>	Differenz zwischen gewöhnlichen Erträgen und Aufwendungen, die sich aus der betrieblichen Leistungserstellung ergeben.
<b>Bilanz</b>	Bestandteil des Jahresabschlusses. Ist die Gegenüberstellung des Vermögens (Anlage- und Umlaufvermögen) und des Kapitals (Eigen- und Fremdkapital) eines Unternehmens zu einem bestimmten Stichtag (Ende des Wirtschaftsjahres).
<b>Bilanzgewinn/-verlust</b>	Bestandteil des Eigenkapitals nach dem handelsrechtlichen Gliederungsschema. Errechnet sich aus dem Jahresüberschuss bzw. Jahresfehlbetrag zuzüglich Gewinnvortrag und Entnahmen aus den Kapital-/Gewinnrücklagen abzüglich Verlustvortrag und den Einstellungen in die Gewinnrücklage.
<b>Eigenkapital (EK)</b>	Alle von den Eigentümern unbefristet zur Verfügung gestellten Mittel. Das Eigenkapital ist Bestandteil der Passivseite. Es setzt sich zusammen aus dem gezeichneten Kapital (auch: Haftungskapital oder Stammkapital), den Kapitalrücklagen, den Gewinnrücklagen und dem vorgetragenen Bilanzgewinn/-verlust bzw. der Jahresüberschuss/-fehlbetrag. Das in der Bilanz ausgewiesene Eigenkapital gibt den Buchwert des Unternehmens an.

<b>Eigenkapitalquote</b>	Eigenkapital / Bilanzsumme x 100 Gibt den Eigenkapitalanteil am Gesamtkapital an.
<b>Eigenkapitalrentabilität</b>	Ergebnis (vor Gewinnabführung/Verlustausgleich) / Eigenkapital x 100 Auch Eigenkapitalrendite genannt, gibt die jährliche Verzinsung des eingesetzten Eigenkapitals an.
<b>Erträge</b>	Geschäftsvorfälle, die das Jahresergebnis eines Unternehmens erhöhen. Sie bedeuten somit einen Wertzuwachs im Vermögen des Unternehmens. Erträge dürfen allerdings nicht zwangsläufig als Mittelzuflüsse gesehen werden (z.B. Wertsteigerungen).
<b>Fremdkapital (FK)</b>	Das Fremdkapital wird umgangssprachlich auch mit Schulden bezeichnet und ist auf der Passivseite der Bilanz ausgewiesen. Es setzt sich aus den kurz- und langfristigen Verbindlichkeiten und den Rückstellungen zusammen und steht dem Unternehmen in der Regel nur befristet und zu einem bestimmten Zinssatz zur Verfügung. Ausgewiesenes Vermögen abzüglich Fremdkapital ergibt das bilanzielle Eigenkapital.
<b>Gesellschafterversammlung</b>	Ist das Entscheidungsgremium der Anteilseigner (Gesellschafter). Sie beschließt über Änderungen im Gesellschaftsverhältnis, im Gesellschaftsvertrag und in der Unternehmensstrukturierung. Sie stellt den Jahresabschluss fest und beschließt die Gewinnverwendung. Weiter bestellt sie den Aufsichtsrat und die Geschäftsführung.
<b>Gewinn- u. Verlustrechnung</b>	Neben der Bilanz ist die Gewinn- und Verlustrechnung der wichtigste Bestandteil des Jahresabschlusses. In ihr wird der Erfolg des Unternehmens einer Rechnungsperiode (in der Regel das Wirtschaftsjahr) durch die Gegenüberstellung von Aufwand und Ertrag ermittelt. Übersteigen die Erträge die Aufwendungen, erwirtschaftet das Unternehmen einen Jahresüberschuss (Gewinn), der das Eigenkapital erhöht. Übersteigen hingegen die Aufwendungen die Erträge kommt es zu einem Jahresfehlbetrag (Verlust), der das Eigenkapital verringert.
<b>Gewinnrücklage</b>	Ist der Teil des Jahresüberschusses, der nicht ausgeschüttet und nicht als Gewinnvortrag auf das folgende Jahr vorgetragen wird, sondern bei der Gewinnverwendung eine direkte Einstellung in eine eigens ausgewiesene Rücklage erfolgt.
<b>Gewinnvortrag</b>	Der nach dem Gewinnverwendungsbeschluss in die nächste Rechnungsperiode vorgetragene (übertragene) Gewinn. In der Folgeperiode wird der Restbetrag dann mit dem aktuellen Ergebnis verrechnet, und es erfolgt ein erneuter Verwendungsbeschluss (siehe auch Verlustvortrag).
<b>Gezeichnetes Kapital</b>	Bestandteil des Eigenkapitals in der Bilanz von Kapitalgesellschaften. Es weist das im Handelsregister eingetragene Haftungskapital der Kapitalgesellschaft aus. Bei der Aktiengesellschaft wird es mit Nennkapital, bei der GmbH mit Stammkapital bezeichnet. Das Gezeichnete Kapital ist bei Kapitalgesellschaften der Maximalbetrag, mit dem die Gesellschafter/innen zum Ausgleich von Verbindlichkeiten und Verlusten herangezogen werden können (beschränkte Haftung), falls die anderen Eigenkapitalanteile (Kapital- und Gewinnrücklage, Gewinnvorträge) aufgebraucht sind. Nach dem Verhältnis der gehaltenen Anteile am Gezeichneten Kapital bestimmt sich auch die Beteiligungsquote.
<b>Investitionen</b>	Bindung von Kapital in Wirtschaftsgütern, um daraus Erträge zu erzielen. Es wird unterschieden zwischen Sach- und Finanzinvestitionen.
<b>Jahresergebnis</b>	Ergebnis eines Unternehmens unter Berücksichtigung aller Aufwendungen und Erträge, steht am Ende der Gewinnermittlung. (auch: Jahresüberschuss/Jahresfehlbetrag).

<b>Kapitalrücklage</b>	In die Kapitalrücklage werden Beträge eingestellt, die bei einer Kapitaleinlage oder Einzahlung den Betrag des gezeichneten Kapitals übersteigen.
<b>Liquidität</b>	Fähigkeit eines Unternehmens, jederzeit seinen Zahlungsverpflichtungen nachkommen zu können (Zahlungsbereitschaft). Diese wird häufig an den Beständen des Vermögens gemessen, die sich innerhalb von unterschiedlichen Zeiträumen in flüssige Mittel umwandeln lassen (Fristigkeit). Dieser Fristigkeit muss immer die Fälligkeit der einzelnen Fremdkapitalpositionen (Verbindlichkeiten) gegenübergestellt werden.
<b>Liquidität 2. Grades</b>	$(\text{Liquide Mittel} + \text{kurzfr. Forderungen}) / \text{kurzfristige Verbindlichkeiten} \times 100$ . Gradmesser für die Ausstattung des Unternehmens mit kurzfristiger Liquidität. Neu seit 2019 und rückwirkend, einheitlich ab 2017 nach Anpassung der NKF-Definition inkl. der kurzfristigen sonstigen Vermögensgegenstände.
<b>Passiva</b>	Auf der Passivseite der Bilanz wird das Kapital, getrennt nach Eigen- und Fremdkapital, ausgewiesen. Die Passivseite gibt Auskunft über die Herkunft der finanziellen Mittel des Unternehmens (Mittelherkunftsseite). Die Summe aller Passiva, die gleich der Summe aller Aktiva ist, ergibt die Bilanzsumme.
<b>Personalintensität</b>	$\text{Personalaufwendungen} / \text{ordentliche Aufwendungen} \times 100$ Gibt den Anteil der Personalaufwendungen an den gesamten ordentlichen Aufwendungen an.
<b>Rechnungsabgrenzungsposten</b>	Ausgaben (Aktivseite) oder Einnahmen (Passivseite) vor dem Abschlussstichtag, soweit der Aufwand/Ertrag für eine bestimmte Zeit nach dem Stichtag eintritt. Dienen der Abstimmung zwischen Bilanz und GuV zur Ermittlung eines periodengerechten Jahreserfolges in beiden Rechnungen.
<b>Rücklagen</b>	Bestandteil des Eigenkapitals. Sie erhöhen und stärken es und stehen zu längerfristigen Finanzierungszwecken zur Verfügung. Nach der Entstehungsweise unterscheidet man zwischen Kapitalrücklage und Gewinnrücklage.
<b>Rückstellungen</b>	Verpflichtungen gegenüber Dritten, die am jeweiligen Stichtag mit großer Sicherheit bestehen, deren Höhe und/oder Fälligkeitstermin aber nicht genau bestimmbar ist. Typische Gründe für die Bildung von Rückstellungen sind: Garantieverpflichtungen, drohende Verluste aus laufenden Geschäften, noch zu leistende Steuerzahlungen und Pensionsverpflichtungen. Letztere haben aufgrund ihrer extremen Langfristigkeit und einem in der Regel immer bestehenden Grundstocks in gewissem Maße eigenkapitalähnlichen Charakter.
<b>Stammkapital</b>	Gezeichnetes Kapital einer GmbH und somit das beschränkt haftende Eigenkapital. Seine Höhe ist im Gesellschaftsvertrag und in der Satzung festgelegt. Es ist die Summe der von den Gesellschaftern bei der Gründung übernommenen Stammeinlagen.
<b>Umlaufvermögen</b>	Umfasst die Wirtschaftsgüter, die in ihrer ursprünglichen und in verarbeiteter Form nur kurze Zeiträume im Unternehmen verbleiben. Ausgewiesen auf der Aktivseite der Bilanz umfasst es Vorräte, Wertpapiere, Forderungen und liquide Mittel.
<b>Umsatz</b>	Wertmäßiger Ausdruck für die am Markt abgesetzten Produkte. Der Umsatz ist gleich der verkauften/abgesetzten Menge multipliziert mit dem pro Einheit erhaltenen Verkaufs-/Absatzpreis.

<b>Umsatzrentabilität</b>	Jahresüberschuss/Umsatzerlöse x 100 Die "Gewinnspanne" eines Unternehmens.
<b>Verlustvortrag/-rücktrag</b>	Ist die Möglichkeit des steuerlich wirksamen Verlustausgleiches. Verluste des entsprechenden Abrechnungszeitraumes können mit steuerpflichtigen Gewinnen dem vorangegangenen Jahr verrechnet bzw. auf unbegrenzte Zeit vorgetragen werden, damit die Verrechnung mit zukünftig möglichen Gewinnen erfolgen kann. Dies bildet die gesetzlich zulässige Möglichkeit, gezahlte Steuern zurückzuerhalten bzw. die zukünftig mögliche Steuerschuld zu mindern.
<b>Verschuldungsgrad</b>	$FK \text{ (Rückstellung + Verbindlichkeiten + PRAP)} / EK * 100$ Gibt das Verhältnis von Eigenkapital zu Fremdkapital wieder an und damit Aufschluss über die Finanzierungsstruktur des Unternehmens.
<b>Vollzeitäquivalent</b>	Anzahl der rechnerischen Vollzeitstellen in einem Unternehmen (Abkürzung VZÄ, englisch: FTE)

## Anlage 2: Auszug aus der Gemeindeordnung Nordrhein-Westfalen

(Stand: 15.03.2024)<sup>9</sup>

### 11. Teil: Wirtschaftliche Betätigung und nichtwirtschaftliche Betätigung

#### § 107 Zulässigkeit wirtschaftlicher Betätigung

(1) Die Gemeinde darf sich zur Erfüllung ihrer Aufgaben wirtschaftlich betätigen, wenn

1. ein öffentlicher Zweck die Betätigung erfordert,
2. die Betätigung nach Art und Umfang in einem angemessenen Verhältnis zu der Leistungsfähigkeit der Gemeinde steht und
3. bei einem Tätigwerden außerhalb der Wasserversorgung, des öffentlichen Verkehrs sowie des Betriebes von Telekommunikationsleitungsnetzen einschließlich der Telekommunikationsdienstleistungen der öffentliche Zweck durch andere Unternehmen nicht besser und wirtschaftlicher erfüllt werden kann.

Das Betreiben eines Telekommunikationsnetzes umfasst nicht den Vertrieb und/oder die Installation von Endgeräten von Telekommunikationsanlagen. Als wirtschaftliche Betätigung ist der Betrieb von Unternehmen zu verstehen, die als Hersteller, Anbieter oder Verteiler von Gütern oder Dienstleistungen am Markt tätig werden, sofern die Leistung ihrer Art nach auch von einem Privaten mit der Absicht der Gewinnerzielung erbracht werden könnte.

(2) Als wirtschaftliche Betätigung im Sinne dieses Abschnitts gilt nicht der Betrieb von

1. Einrichtungen, zu denen die Gemeinde gesetzlich verpflichtet ist,
2. öffentlichen Einrichtungen, die für die soziale und kulturelle Betreuung der Einwohner erforderlich sind, insbesondere Einrichtungen auf den Gebieten
  - Erziehung, Bildung oder Kultur (Schulen, Volkshochschulen, Tageseinrichtungen für Kinder und sonstige Einrichtungen der Jugendhilfe, Bibliotheken, Museen, Ausstellungen, Opern, Theater, Kinos, Bühnen, Orchester, Stadthallen, Begegnungsstätten),
  - Sport oder Erholung (Sportanlagen, zoologische und botanische Gärten, Wald-, Park- und Gartenanlagen, Herbergen, Erholungsheime, Bäder, Einrichtungen zur Veranstaltung von Volksfesten),
  - Gesundheits- oder Sozialwesen (Krankenhäuser, Bestattungseinrichtungen, Sanatorien, Kurparks, Senioren- und Behindertenheime, Frauenhäuser, soziale und medizinische Beratungsstellen),
3. Einrichtungen, die der Straßenreinigung, der Wirtschaftsförderung, der Fremdenverkehrsförderung oder der Wohnraumversorgung dienen,
4. Einrichtungen des Umweltschutzes, insbesondere der Abfallentsorgung oder Abwasserbeseitigung sowie des Messe- und Ausstellungswesens,
5. Einrichtungen, die ausschließlich der Deckung des Eigenbedarfs von Gemeinden und Gemeindeverbänden dienen.

Auch diese Einrichtungen sind, soweit es mit ihrem öffentlichen Zweck vereinbar ist, nach wirtschaftlichen Gesichtspunkten zu verwalten und können entsprechend den Vorschriften über die Eigenbetriebe geführt werden. Das für Kommunales zuständige Ministerium kann durch Rechtsverordnung bestimmen, dass Einrichtungen, die nach Art

und Umfang eine selbstständige Betriebsführung erfordern, ganz oder teilweise nach den für die Eigenbetriebe geltenden Vorschriften zu führen sind; hierbei können auch Regelungen getroffen werden, die von einzelnen der für die Eigenbetriebe geltenden Vorschriften abweichen.

(3) Die wirtschaftliche Betätigung außerhalb des Gemeindegebiets ist nur zulässig, wenn die Voraussetzungen des Absatzes 1 vorliegen und die berechtigten Interessen der betroffenen kommunalen Gebietskörperschaften gewahrt sind. Die Aufnahme einer wirtschaftlichen Betätigung auf ausländischen Märkten ist nur zulässig, wenn die Voraussetzungen des Absatzes 1 Satz 1 Nr. 1 und Nr. 2 vorliegen. Die Aufnahme einer solchen Betätigung bedarf der Genehmigung.

(4) Die nichtwirtschaftliche Betätigung außerhalb des Gemeindegebiets ist nur zulässig, wenn die Voraussetzungen des Absatzes 1 Satz 1 Nr. 1 und Nr. 2 vorliegen und die berechtigten Interessen der betroffenen kommunalen Gebietskörperschaften gewahrt sind. Diese Voraussetzungen gelten bei in den Krankenhausplan des Landes aufgenommenen Krankenhäusern als erfüllt. Die Aufnahme einer nichtwirtschaftlichen Betätigung auf ausländischen Märkten ist nur zulässig, wenn die Voraussetzungen des Absatzes 1 Satz 1 Nr. 1 und Nr. 2 vorliegen. Die Aufnahme einer solchen Betätigung bedarf der Genehmigung.

(5) Vor der Entscheidung über die Gründung von bzw. die unmittelbare oder mittelbare Beteiligung an Unternehmen im Sinne des Absatzes 1 ist der Rat auf der Grundlage einer Marktanalyse über die Chancen und Risiken des beabsichtigten wirtschaftlichen Engagements und über die Auswirkungen auf das Handwerk und die mittelständische Wirtschaft zu unterrichten. Den örtlichen Selbstverwaltungsorganisationen von Handwerk, Industrie und Handel und den für die Beschäftigten der jeweiligen Branchen handelnden Gewerkschaften ist Gelegenheit zur Stellungnahme zu den Marktanalysen zu geben.

(6) Bankunternehmen darf die Gemeinde nicht errichten, übernehmen oder betreiben.

(7) Für das öffentliche Sparkassenwesen gelten die dafür erlassenen besonderen Vorschriften.

#### § 107a Zulässigkeit energiewirtschaftlicher Betätigung

(1) Die wirtschaftliche Betätigung in den Bereichen der Strom-, Gas- und Wärmeversorgung dient einem öffentlichen Zweck und ist zulässig, wenn sie nach Art und Umfang in einem angemessenen Verhältnis zu der Leistungsfähigkeit der Gemeinde steht.

(2) Mit den Bereichen Strom-, Gas- und Wärmeversorgung unmittelbar verbundene Dienstleistungen sind zulässig, wenn sie den Hauptzweck fördern. Die Gemeinde stellt sicher, dass bei der Erbringung dieser Dienstleistungen die Belange kleinerer Unternehmen, insbesondere des Handwerks, berücksichtigt werden.

(3) Die Aufnahme einer überörtlichen energiewirtschaftlichen Betätigung ist zulässig, wenn die Voraussetzung des Absatzes 1 vorliegt und die berechtigten Interessen der betroffenen kommunalen Gebietskörperschaften gewahrt sind. Bei der Versorgung mit Strom und Gas gelten nur die Interessen als berechtigt, die nach den Vorschriften des Energiewirtschaftsgesetzes eine Einschränkung des Wettbewerbs zulassen. Die Aufnahme einer energiewirtschaftlichen Betätigung auf ausländischen Märkten ist zulässig, wenn die Voraussetzung des Absatzes 1 vorliegt. Die Aufnahme einer solchen Betätigung bedarf der Genehmigung.

<sup>9</sup> <https://recht.nrw.de>

(4) Vor der Entscheidung über die Gründung von bzw. die unmittelbare Beteiligung an Unternehmen im Sinne des Absatzes 1 ist der Rat über die Chancen und Risiken des beabsichtigten wirtschaftlichen Engagements zu unterrichten. Den örtlichen Selbstverwaltungsorganisationen von Handwerk, Industrie und Handel und den für die Beschäftigten der jeweiligen Branchen handelnden Gewerkschaften ist Gelegenheit zur Stellungnahme zu geben, sofern die Entscheidung die Erbringung verbundener Dienstleistungen betrifft.

### § 108

#### Unternehmen und Einrichtungen des privaten Rechts

(1) Die Gemeinde darf Unternehmen und Einrichtungen in einer Rechtsform des privaten Rechts nur gründen oder sich daran beteiligen, wenn

1. bei Unternehmen (§ 107 Absatz 1) die Voraussetzungen des § 107 Absatz 1 Satz 1 gegeben sind und bei Unternehmen im Bereich der energiewirtschaftlichen Betätigung die Voraussetzung des § 107 a Absatz 1 gegeben ist,
2. bei Einrichtungen (§ 107 Absatz 2) ein wichtiges Interesse der Gemeinde an der Gründung oder der Beteiligung vorliegt,
3. eine Rechtsform gewählt wird, welche die Haftung der Gemeinde auf einen bestimmten Betrag begrenzt,
4. die Einzahlungsverpflichtung der Gemeinde in einem angemessenen Verhältnis zu ihrer Leistungsfähigkeit steht,
5. die Gemeinde sich nicht zur Übernahme von Verlusten in unbestimmter oder unangemessener Höhe verpflichtet,
6. die Gemeinde einen angemessenen Einfluss, insbesondere in einem Überwachungsorgan, erhält und dieser durch Gesellschaftsvertrag, Satzung oder in anderer Weise gesichert wird,
7. das Unternehmen oder die Einrichtung durch Gesellschaftsvertrag, Satzung oder sonstiges Organisationsstatut auf den öffentlichen Zweck ausgerichtet wird,
8. bei Unternehmen und Einrichtungen in Gesellschaftsform gewährleistet ist, dass der Jahresabschluss in entsprechender Anwendung der Vorschriften des Dritten Buches des Handelsgesetzbuches für Kapitalgesellschaften aufgestellt und geprüft wird, soweit nicht weitergehende oder andere gesetzliche Vorschriften, der Gesellschaftsvertrag oder die Satzung gelten; § 286 Absatz 4 des Handelsgesetzbuches ist nicht anzuwenden,
9. bei Unternehmen der Telekommunikation einschließlich von Telefondienstleistungen nach § 107 Absatz 1 Satz 1 Nummer 3 im Gesellschaftsvertrag die unmittelbare oder im Rahmen einer Schachtelbeteiligung die mittelbare Haftung der Gemeinde auf den Anteil der Gemeinde oder des kommunalen Unternehmens am Stammkapital beschränkt ist.

In Fällen des Satzes 1 Nummer 9 darf die Gemeinde für diese Unternehmen zur Wahrnehmung gleicher Wettbewerbschancen weder Kredite nach Maßgabe kommunalwirtschaftlicher Vorzugskonditionen in Anspruch nehmen noch Bürgschaften und Sicherheiten nach § 87 leisten. Die Aufsichtsbehörde kann von den Vorschriften der Nummern 3 und 5 in begründeten Fällen Ausnahmen zulassen.

(2) Gehören einer Gemeinde mehr als 50 vom Hundert der Anteile an einem Unternehmen oder einer Einrichtung in Gesellschaftsform, muss sie darauf hinwirken, dass

1. in sinngemäßer Anwendung der für die Eigenbetriebe geltenden Vorschriften
  - a) für jedes Wirtschaftsjahr ein Wirtschaftsplan aufgestellt wird,
  - b) der Wirtschaftsführung eine fünfjährige Finanzplanung zugrunde gelegt und der Gemeinde zur Kenntnis gebracht wird,
  - c) die Feststellung des Jahresabschlusses, die Verwendung des Ergebnisses sowie das Ergebnis der Prüfung des

Jahresabschlusses unbeschadet der bestehenden gesetzlichen Offenlegungspflichten öffentlich bekannt gemacht werden und der Jahresabschluss bis zur Feststellung des folgenden Jahresabschlusses zur Einsichtnahme verfügbar gehalten werden, sofern ein Lagebericht nach Nummer 2 zu erstellen ist, erstreckt sich dieses auch auf den Lagebericht,

2. in dem Lagebericht, sofern dieser in entsprechender Anwendung der Vorschriften des Dritten Buches des Handelsgesetzbuches zu erstellen ist, oder in Zusammenhang damit zur Einhaltung der öffentlichen Zwecksetzung und zur Zweckerreichung Stellung genommen wird,

3. in dem Bericht über die Prüfung des Jahresabschlusses und des Lageberichtes nach Nummer 2 darauf eingegangen wird, ob das von der Gemeinde zur Verfügung gestellte Eigenkapital angemessen verzinst wird, und

4. nach den Wirtschaftsgrundsätzen (§ 109) verfahren wird, wenn die Gesellschaft ein Unternehmen betreibt.

Gehört der Gemeinde zusammen mit anderen Gemeinden oder Gemeindeverbänden die Mehrheit der Anteile an einem Unternehmen oder an einer Einrichtung, soll sie auf eine Wirtschaftsführung nach Satz 1 hinwirken.

(3) Die Gemeinde darf unbeschadet des Absatzes 1 Unternehmen und Einrichtungen in der Rechtsform einer Aktiengesellschaft nur gründen, übernehmen, wesentlich erweitern oder sich daran beteiligen, wenn der öffentliche Zweck nicht ebenso gut in einer anderen Rechtsform erfüllt wird oder erfüllt werden kann.

(4) Die Gemeinde darf unbeschadet des Absatzes 1 Unternehmen und Einrichtungen in der Rechtsform einer Gesellschaft mit beschränkter Haftung nur gründen oder sich daran beteiligen, wenn durch die Ausgestaltung des Gesellschaftsvertrags sichergestellt ist, dass

1. die Gesellschafterversammlung auch beschließt über
  - a) den Abschluss und die Änderungen von Unternehmensverträgen im Sinne der §§ 291 und 292 Absatz 1 des Aktiengesetzes,
  - b) den Erwerb und die Veräußerung von Unternehmen und Beteiligungen,
  - c) den Wirtschaftsplan, die Feststellung des Jahresabschlusses und die Verwendung des Ergebnisses sowie
  - d) die Bestellung und die Abberufung der Geschäftsführer, soweit dies nicht der Gemeinde vorbehalten ist, und
2. der Rat den von der Gemeinde bestellen oder auf Vorschlag der Gemeinde gewählten Mitgliedern des Aufsichtsrats Weisungen erteilen kann, soweit die Bestellung eines Aufsichtsrates gesetzlich nicht vorgeschrieben ist.

(5) Vertreter der Gemeinde in einer Gesellschaft, an der Gemeinden, Gemeindeverbände oder Zweckverbände unmittelbar oder mittelbar mit mehr als 25 vom Hundert beteiligt sind, dürfen

- a) der Gründung einer anderen Gesellschaft oder einer anderen Vereinigung in einer Rechtsform des privaten Rechts, einer Beteiligung sowie der Erhöhung einer Beteiligung der Gesellschaft an einer anderen Gesellschaft oder einer anderen Vereinigung in einer Rechtsform des privaten Rechts nur zustimmen, wenn

- die vorherige Entscheidung des Rates vorliegt,  
 - für die Gemeinde selbst die Gründungs- bzw. Beteiligungsvoraussetzungen vorliegen und

- sowohl die Haftung der gründenden Gesellschaft als auch die Haftung der zu gründenden Gesellschaft oder Vereinigung durch ihre Rechtsform auf einen bestimmten Betrag begrenzt sind oder

- sowohl die Haftung der sich beteiligenden Gesellschaft als auch die Haftung der Gesellschaft oder Vereinigung, an der eine Beteiligung erfolgt, durch ihre Rechtsform auf einen bestimmten Betrag begrenzt sind;

b) einem Beschluss der Gesellschaft zu einer wesentlichen Änderung des Gesellschaftszwecks oder sonstiger wesentlicher Änderungen des Gesellschaftsvertrages nur nach vorheriger Entscheidung des Rates zustimmen.

In den Fällen von Satz 1 Buchstabe a) gilt Absatz 1 Satz 2 und 3 entsprechend. Als Vertreter der Gemeinde im Sinne von Satz 1 gelten auch Geschäftsführer, Vorstandsmitglieder und Mitglieder von sonstigen Organen und ähnlichen Gremien der Gesellschaft, die von der Gemeinde oder auf ihre Veranlassung oder ihren Vorschlag in das Organ oder Gremium entsandt oder gewählt worden sind. Beruht die Entsendung oder Wahl auf der Veranlassung oder dem Vorschlag mehrerer Gemeinden, Gemeindeverbände oder Zweckverbände, so bedarf es der Entscheidung nur des Organs, auf das sich die beteiligten Gemeinden und Gemeindeverbände oder Zweckverbände geeinigt haben. Die Sätze 1 bis 4 gelten nicht, soweit ihnen zwingende Vorschriften des Gesellschaftsrechts entgegenstehen.

(6) Die Gemeinde kann einen einzelnen Geschäftsanteil an einer eingetragenen Kreditgenossenschaft erwerben, wenn eine Nachschusspflicht ausgeschlossen oder die Haftungssumme auf einen bestimmten Betrag beschränkt ist.

### **§ 108a Arbeitnehmermitbestimmung in fakultativen Aufsichtsräten**

(1) Soweit im Gesellschaftsvertrag eines Unternehmens (§ 107 Absatz 1, § 107a Absatz 1) oder einer Einrichtung (§ 107 Absatz 2) in Privatrechtsform, an der die Gemeinde unmittelbar oder mittelbar mit mehr als 50 Prozent der Anteile beteiligt ist, ein fakultativer Aufsichtsrat vorgesehen ist, können diesem Arbeitnehmervertreter angehören. Arbeitnehmervertreter können von der Gemeinde in den fakultativen Aufsichtsrat entsandt werden, wenn diese mehr als zwei Aufsichtsratsmandate besetzt. In diesem Fall ist ein angemessener Einfluss der Gemeinde im Sinne des § 108 Absatz 1 Satz 1 Nummer 6 gegeben, wenn bei mehr als zwei von der Gemeinde in den Aufsichtsrat zu entsendenden Vertretern nicht mehr als ein Drittel der auf die Gemeinde entfallenden Aufsichtsratsmandate durch Arbeitnehmervertreter des Unternehmens oder der Einrichtung nach Maßgabe der folgenden Absätze besetzt werden.

(2) Wird ein Aufsichtsratsmandat oder werden zwei Aufsichtsratsmandate mit Arbeitnehmervertretern besetzt, so müssen diese als Arbeitnehmer im Unternehmen oder in der Einrichtung beschäftigt sein. Werden mehr als zwei Aufsichtsratsmandate mit Arbeitnehmervertretern besetzt, so müssen mindestens zwei Aufsichtsratsmandate mit Arbeitnehmern besetzt werden, die im Unternehmen oder in der Einrichtung beschäftigt sind.

(3) Der Rat der Gemeinde bestellt aus einer von den Beschäftigten des Unternehmens oder der Einrichtung gewählten Vorschlagsliste die in den fakultativen Aufsichtsrat zu entsendenden Arbeitnehmervertreter. Die Bestellung bedarf eines Beschlusses der Mehrheit der gesetzlichen Zahl der Mitglieder des Rates. Die Vorschlagsliste muss mindestens die doppelte Zahl der zu entsendenden Arbeitnehmervertreter enthalten. Der Rat hat das Recht, mit der Mehrheit der gesetzlichen Zahl seiner Mitglieder sämtliche Vorschläge der Liste zurückzuweisen und eine Neuwahl zu verlangen. In diesem Fall können die Beschäftigten eine neue Vorschlagsliste wählen; Sätze 1 bis 4 gelten entsprechend. Im Falle einer erneuten Zurückweisung der Vorschläge durch den Rat bleiben die für die Arbeitnehmervertreter vorgesehenen Aufsichtsratsmandate unbesetzt.

(4) § 113 Absatz 1 Satz 2 und 3 und Absatz 6 sowie § 9 des Drittelbeteiligungsgesetzes vom 18. Mai 2004 (BGBl. I S. 974), das zuletzt durch Artikel 2 Absatz 114 des Gesetzes vom 22. Dezember 2011 (BGBl. I S. 3044) geändert worden ist, gelten für die nach Absatz 3 für den fakultativen Aufsichtsrat vom Rat bestellten Arbeitnehmervertreter entsprechend. Verliert ein vom Rat bestellter Arbeitnehmervertreter, der als Arbeitnehmer im Unternehmen oder in der

Einrichtung beschäftigt ist, die Beschäftigtereigenschaft in dem Unternehmen oder der Einrichtung, muss der Rat ihn entsprechend § 113 Absatz 1 Satz 3 aus seinem Amt im fakultativen Aufsichtsrat abberufen.

(5) Zur Wahl der Vorschlagsliste nach Absatz 3 sind alle Beschäftigten des Unternehmens beziehungsweise der Einrichtung wahlberechtigt, die am Tage der Wahl das 18. Lebensjahr vollendet haben. Nicht wahlberechtigt und nicht wählbar sind Geschäftsführer und Vorstände des Unternehmens beziehungsweise der Einrichtung. In die Vorschlagsliste können nur Personen aufgenommen werden, die das 18. Lebensjahr vollendet haben. Im Gesellschaftsvertrag, der Satzung oder dem Organisationsstatut des Unternehmens beziehungsweise der Einrichtung ist die Amtsdauer der Arbeitnehmervertreter zu regeln. Sie soll die regelmäßige Amtsdauer der nach § 113 Absatz 2 Satz 2 neben dem Bürgermeister oder dem von ihm benannten Beidensteten der Gemeinde in den fakultativen Aufsichtsrat bestellten weiteren Vertreter nicht überschreiten.

(6) Die Wahl der Vorschlagsliste erfolgt auf Grund von Wahlvorschlägen des Betriebsrats und der Beschäftigten. Die Wahlvorschläge der Beschäftigten müssen von mindestens einem Zehntel der Wahlberechtigten, jedoch mindestens von drei Wahlberechtigten unterzeichnet sein. Sieht der Gesellschaftsvertrag des Unternehmens oder der Einrichtung die Stellvertretung eines verhinderten Aufsichtsratsmitglieds vor, kann in jedem Wahlvorschlag zusammen mit jedem Bewerber für diesen ein stellvertretendes Mitglied vorgeschlagen werden. Ein Bewerber kann nicht zugleich als stellvertretendes Mitglied vorgeschlagen werden. Wird ein Bewerber gemäß Absatz 3 als Aufsichtsratsmitglied bestimmt, so ist auch das zusammen mit ihm vorgeschlagene stellvertretende Mitglied bestimmt. Das für Kommunales zuständige Ministerium bestimmt durch Rechtsverordnung das Verfahren für die Wahl der Vorschlagsliste, insbesondere die Vorbereitung der Wahl und die Aufstellung der Wählerlisten, die Frist für die Einsichtnahme in die Wählerlisten und die Erhebung von Einsprüchen gegen sie, die Wahlvorschläge und die Frist für ihre Einreichung, das Wahlausschreiben und die Frist für seine Bekanntmachung, die Stimmabgabe, die Feststellung des Wahlergebnisses und die Fristen für seine Bekanntmachung, die Anfechtung der Wahl und die Aufbewahrung der Wahlakten.

(7) Der Bürgermeister teilt dem zur gesetzlichen Vertretung berufenen Organ des Unternehmens oder der Einrichtung die Namen der vom Rat für den Aufsichtsrat bestellten Arbeitnehmervertreter und ihrer im Falle des Absatzes 6 Satz 5 bestimmten stellvertretenden Mitglieder mit. Gleichzeitig informiert er die für den Aufsichtsrat bestellten Arbeitnehmervertreter und die im Falle des Absatzes 6 Satz 5 bestimmten stellvertretenden Mitglieder.

(8) Wird ein Arbeitnehmervertreter von seinem Amt gemäß § 113 Absatz 1 Satz 3 abberufen oder scheidet er aus anderen Gründen aus dem Aufsichtsrat aus, ist gleichzeitig auch das zusammen mit ihm nach Absatz 6 Satz 5 bestimmte stellvertretende Mitglied abberufen oder ausgeschieden. Wird ein stellvertretendes Mitglied von seinem Amt gemäß § 113 Absatz 1 Satz 3 abberufen oder scheidet es aus anderen Gründen als stellvertretendes Mitglied aus dem Aufsichtsrat aus, bleibt die Position des stellvertretenden Mitglieds unbesetzt. Für den abberufenen oder ausgeschiedenen Arbeitnehmervertreter bestellt der Rat mit der Mehrheit der gesetzlichen Zahl seiner Mitglieder aus dem noch nicht in Anspruch genommenen Teil der Vorschlagsliste nach Absatz 3 einen Nachfolger. Kommt eine solche Mehrheit nicht zustande, können die Beschäftigten den noch nicht in Anspruch genommenen Teil der Vorschlagsliste um neue Vorschläge ergänzen. Für die Ergänzung der Vorschlagsliste gelten die Absätze 5 und 6 entsprechend. Kommt auch dann keine Mehrheit der gesetzlichen Zahl

der Mitglieder des Rates für die Bestellung eines Nachfolgers zustande, bleibt das Aufsichtsratsmandat unbesetzt.

(9) Die Absätze 1 bis 8 gelten mit folgenden Maßgaben entsprechend in den Fällen, in denen an einem Unternehmen oder einer Einrichtung in Privatrechtsform zwei oder mehr Gemeinden unmittelbar oder mittelbar mit insgesamt mehr als 50 Prozent der Anteile beteiligt sind:

1. Die Bestellung der in den fakultativen Aufsichtsrat zu entsendenden Arbeitnehmervertreter bedarf übereinstimmender, mit der Mehrheit der gesetzlichen Zahl der Mitglieder zustande gekommener Beschlüsse der Räte mindestens so vieler beteiligter Gemeinden, dass hierdurch insgesamt mehr als die Hälfte der kommunalen Beteiligung an dem Unternehmen oder der Einrichtung repräsentiert wird. Kommen solche übereinstimmenden Beschlüsse nicht oder nicht im erforderlichen Umfang zustande, kann eine neue Vorschlagsliste gewählt werden. Kommen auch hierzu entsprechende übereinstimmende Beschlüsse der beteiligten Räte nicht oder nicht im erforderlichen Umfang zustande, bleiben die für die Arbeitnehmervertreter vorgesehenen Aufsichtsratsmandate unbesetzt.

2. Für die Bestellung eines Nachfolgers im Sinne des Absatzes 8 gilt Nummer 1 Satz 1 entsprechend. Kommen danach übereinstimmende Beschlüsse der beteiligten Räte nicht oder nicht im erforderlichen Umfang zustande, können die Beschäftigten den noch nicht in Anspruch genommenen Teil der Vorschlagsliste um neue Vorschläge ergänzen. Für die Ergänzung der Vorschlagsliste gelten die Absätze 5 und 6 entsprechend. Kommen auch dann übereinstimmende Beschlüsse der beteiligten Räte nicht oder nicht im erforderlichen Umfang zustande, bleibt das Aufsichtsratsmandat unbesetzt.

3. Für die nach § 113 Absatz 1 Satz 2 und 3 zu treffenden Entscheidungen bedarf es übereinstimmender Beschlüsse der Räte mindestens so vieler beteiligter Gemeinden, dass hierdurch insgesamt mehr als die Hälfte der kommunalen Beteiligung an dem Unternehmen oder der Einrichtung repräsentiert wird.

#### **§ 108b Regelung zur Vollparität**

(1) Nach Maßgabe der folgenden Regelungen kann für die fakultativen Aufsichtsräte kommunal beherrschter Gesellschaften, die von den bis zum 31. Oktober 2025 amtierenden kommunalen Vertretungen zu bestellen sind, auf Antrag eine Ausnahme von der in § 108a geregelten Drittparität zugelassen werden.

(2) Die Ausnahme ist von der Gemeinde, die die Gesellschaft beherrscht, bei der zuständigen Aufsichtsbehörde unter Beifügung eines entsprechenden Ratsbeschlusses und des vorgesehenen Gesellschaftsvertrages zu beantragen. Sind an der kommunal beherrschten Gesellschaft zwei oder mehr Gemeinden beteiligt, muss der Antrag von sämtlichen an der Gesellschaft beteiligten Gemeinden unter Beifügung der entsprechenden Ratsbeschlüsse gestellt werden.

(3) Die zuständige Aufsichtsbehörde hat die Ausnahme zuzulassen, wenn die in Absatz 2 genannten Unterlagen ordnungsgemäß vorliegen und der Gesellschaftsvertrag den sonstigen Anforderungen des § 108a und der nachfolgenden Absätze entspricht. Die Zulassung der Ausnahme durch die zuständige Aufsichtsbehörde bedarf vor ihrem Wirksamwerden der Genehmigung des für Kommunales zuständigen Ministeriums.

(4) Sind sämtliche Aufsichtsratsmandate von der Gemeinde zu besetzen, können abweichend von § 108a Absatz 1 Satz 3 bis zur Hälfte der Aufsichtsratsmandate mit Arbeitnehmervertretern besetzt werden. Wird die Hälfte der Aufsichtsratsmandate mit Arbeitnehmervertretern besetzt,

muss der Gesellschaftsvertrag vorsehen, dass der Aufsichtsratsvorsitzende nicht zu dem von der Arbeitnehmerseite vorgeschlagenen Personenkreis gehört. Außerdem muss der Gesellschaftsvertrag für den Fall, dass eine Abstimmung im Aufsichtsrat Stimmgleichheit ergibt, regeln, dass noch in derselben Sitzung des Aufsichtsrats eine erneute Abstimmung über denselben Gegenstand herbeigeführt wird, bei der der Aufsichtsratsvorsitzende zwei Stimmen hat.

(5) Ist ein Teil der Aufsichtsratsmandate von Gesellschaftern zu besetzen, die die Vorschriften des 11. Teils nicht unmittelbar, sinngemäß oder entsprechend anzuwenden haben, muss der Gesellschaftsvertrag vorsehen, dass die Mehrzahl der auf die Gemeinde entfallenden Aufsichtsratsmandate mit Personen besetzt wird, die nicht von der Arbeitnehmerseite vorgeschlagen werden.

(6) Im Übrigen gelten die Regelungen des § 108a. Das für Kommunales zuständige Ministerium bestimmt durch Rechtsverordnung das Verfahren für die Wahl der Vorschlagsliste, insbesondere die Vorbereitung der Wahl und die Aufstellung der Wählerlisten, die Frist für die Einsichtnahme in die Wählerlisten und die Erhebung von Einsprüchen gegen sie, die Wahlvorschläge und die Frist für ihre Einreichung, das Wahlausschreiben und die Frist für seine Bekanntmachung, die Stimmabgabe, die Feststellung des Wahlergebnisses und die Fristen für seine Bekanntmachung, die Anfechtung der Wahl und die Aufbewahrung der Wahlakten.

#### **§ 109 Wirtschaftsgrundsätze**

(1) Die Unternehmen und Einrichtungen sind so zu führen, zu steuern und zu kontrollieren, dass der öffentliche Zweck nachhaltig erfüllt wird. Unternehmen sollen einen Ertrag für den Haushalt der Gemeinde abwerfen, soweit dadurch die Erfüllung des öffentlichen Zwecks nicht beeinträchtigt wird.

(2) Der Jahresgewinn der wirtschaftlichen Unternehmen als Unterschied der Erträge und Aufwendungen soll so hoch sein, dass außer den für die technische und wirtschaftliche Entwicklung des Unternehmens notwendigen Rücklagen mindestens eine marktübliche Verzinsung des Eigenkapitals erwirtschaftet wird.

#### **§ 110 Verbot des Missbrauchs wirtschaftlicher Machtstellung**

Bei Unternehmen, für die kein Wettbewerb gleichartiger Unternehmen besteht, dürfen der Anschluss und die Belieferung nicht davon abhängig gemacht werden, dass auch andere Leistungen oder Lieferungen abgenommen werden.

#### **§ 111 Veräußerung von Unternehmen, Einrichtungen und Beteiligungen**

(1) Die teilweise oder vollständige Veräußerung eines Unternehmens oder einer Einrichtung oder einer Beteiligung an einer Gesellschaft sowie andere Rechtsgeschäfte, durch welche die Gemeinde ihren Einfluss auf das Unternehmen, die Einrichtung oder die Gesellschaft verliert oder vermindert, sind nur zulässig, wenn die für die Betreuung der Einwohner erforderliche Erfüllung der Aufgaben der Gemeinde nicht beeinträchtigt wird.

(2) Vertreter der Gemeinde in einer Gesellschaft, an der Gemeinden, Gemeindeverbände oder Zweckverbände unmittelbar oder mittelbar mit mehr als 50 v.H. beteiligt sind,

dürfen Veräußerungen oder anderen Rechtsgeschäften i.S. des Absatzes 1 nur nach vorheriger Entscheidung des Rates und nur dann zustimmen, wenn für die Gemeinde die Zulässigkeitsvoraussetzung des Absatzes 1 vorliegt.

### **§ 112 Informations- und Prüfungsrechte**

(1) Gehören einer Gemeinde unmittelbar oder mittelbar Anteile an einem Unternehmen oder einer Einrichtung in einer Rechtsform des privaten Rechts in dem in § 53 des Haushaltsgrundsätzegesetzes bezeichneten Umfang, so soll sie

1. die Rechte nach § 53 Absatz 1 des Haushaltsgrundsätzegesetzes ausüben,

2. darauf hinwirken, dass ihr die in § 54 des Haushaltsgrundsätzegesetzes vorgesehenen Befugnisse eingeräumt werden.

(2) Ist eine Beteiligung der Gemeinde an einer Gesellschaft keine Mehrheitsbeteiligung im Sinne des § 53 des Haushaltsgrundsätzegesetzes, so soll die Gemeinde, soweit ihr Interesse dies erfordert, darauf hinwirken, dass ihr im Gesellschaftsvertrag oder in der Satzung die Befugnisse nach § 53 des Haushaltsgrundsätzegesetzes eingeräumt werden. Bei mittelbaren Minderheitsbeteiligungen gilt dies nur, wenn die Beteiligung den vierten Teil der Anteile übersteigt und einer Gesellschaft zusteht, an der die Gemeinde allein oder zusammen mit anderen Gebietskörperschaften mit Mehrheit im Sinne des § 53 des Haushaltsgrundsätzegesetzes beteiligt ist.

### **§ 113 Vertretung der Gemeinde in Unternehmen oder Einrichtungen**

(1) Die Vertreter der Gemeinde in Beiräten, Ausschüssen, Gesellschafterversammlungen, Aufsichtsräten oder entsprechenden Organen von juristischen Personen oder Personenvereinigungen, an denen die Gemeinde unmittelbar oder mittelbar beteiligt ist, haben die Interessen der Gemeinde zu verfolgen. Sie sind an die Beschlüsse des Rates und seiner Ausschüsse gebunden. Die vom Rat bestellten Vertreter haben ihr Amt auf Beschluss des Rates jederzeit niederzulegen. Die Sätze 1 bis 3 gelten nur, soweit durch Gesetz nichts anderes bestimmt ist.

(2) Bei unmittelbaren Beteiligungen vertritt ein vom Rat bestellter Vertreter die Gemeinde in den in Absatz 1 genannten Gremien. Sofern weitere Vertreter zu benennen sind, muss der Bürgermeister oder der von ihm vorgeschlagene Bedienstete der Gemeinde dazuzählen. Die Sätze 1 und 2 gelten für mittelbare Beteiligungen entsprechend, sofern nicht ähnlich wirksame Vorkehrungen zur Sicherung hinreichender gemeindlicher Einfluss- und Steuerungsmöglichkeiten getroffen werden.

(3) Die Gemeinde ist verpflichtet, bei der Ausgestaltung des Gesellschaftsvertrages einer Kapitalgesellschaft darauf hinzuwirken, dass ihr das Recht eingeräumt wird, Mitglieder in den Aufsichtsrat zu entsenden. Über die Entsendung entscheidet der Rat. Zu den entsandten Aufsichtsratsmitgliedern muss der Bürgermeister oder der von ihm vorgeschlagene Bedienstete der Gemeinde zählen, wenn diese mit mehr als einem Mitglied im Aufsichtsrat vertreten ist. Dies gilt sowohl für unmittelbare als auch für mittelbare Beteiligungen.

(4) Ist der Gemeinde das Recht eingeräumt worden, Mitglieder des Vorstandes oder eines gleichartigen Organs zu bestellen oder vorzuschlagen, entscheidet der Rat.

(5) Die Vertreter der Gemeinde haben den Rat über alle Angelegenheiten von besonderer Bedeutung frühzeitig zu unterrichten. Die Unterrichtungspflicht besteht nur, soweit durch Gesetz nichts anderes bestimmt ist.

(6) Die Vertreterinnen und Vertreter der Gemeinde haben über die zur Wahrnehmung des Vertretungsamtes sowie die zur Beurteilung und Überwachung der Geschäfte, die das Unternehmen oder die Einrichtung betreibt, erforderliche betriebswirtschaftliche Erfahrung und Sachkunde zu verfügen. Die Gemeinde soll den nach Satz 1 entsandten Personen die Gelegenheit geben, regelmäßig an Fortbildungsveranstaltungen teilzunehmen, die der Wahrnehmung dieser Aufgaben dienlich sind. Die nach Satz 1 entsandten Personen haben sich regelmäßig zur Wahrnehmung dieser Aufgaben fortzubilden.

(7) Wird ein Vertreter der Gemeinde aus seiner Tätigkeit in einem Organ haftbar gemacht, so hat ihm die Gemeinde den Schaden zu ersetzen, es sei denn, dass er ihn vorsätzlich oder grob fahrlässig herbeigeführt hat. Auch in diesem Falle ist die Gemeinde schadensersatzpflichtig, wenn ihr Vertreter nach Weisung des Rates oder eines Ausschusses gehandelt hat.

### **§ 114 Eigenbetriebe**

(1) Die gemeindlichen wirtschaftlichen Unternehmen ohne Rechtspersönlichkeit (Eigenbetriebe) werden nach den Vorschriften der Eigenbetriebsverordnung und der Betriebssatzung geführt und geprüft.

(2) In den Angelegenheiten des Eigenbetriebes ist der Betriebsleitung ausreichende Selbstständigkeit der Entscheidung einzuräumen. Die Zuständigkeiten des Rates sollen soweit wie möglich dem Betriebsausschuss übertragen werden.

(3) Bei Eigenbetrieben mit mehr als 50 Beschäftigten besteht der Betriebsausschuss zu einem Drittel aus Beschäftigten des Eigenbetriebes. Die Gesamtzahl der Ausschussmitglieder muss in diesem Fall durch drei teilbar sein. Bei Eigenbetrieben mit weniger als 51, aber mehr als zehn Beschäftigten gehören dem Betriebsausschuss zwei Beschäftigte des Eigenbetriebes an. Die dem Betriebsausschuss angehörenden Beschäftigten werden aus einem Vorschlag der Versammlung der Beschäftigten des Eigenbetriebes gewählt, der mindestens die doppelte Zahl der zu wählenden Mitglieder und Stellvertreter enthält. Wird für mehrere Eigenbetriebe ein gemeinsamer Betriebsausschuss gebildet, ist die Gesamtzahl aller Beschäftigten dieser Eigenbetriebe maßgebend; Satz 4 gilt entsprechend. Die Zahl der sachkundigen Bürger darf zusammen mit der Zahl der Beschäftigten die der Ratsmitglieder im Betriebsausschuss nicht erreichen.

### **§ 114 a Rechtsfähige Anstalten des öffentlichen Rechts**

(1) Die Gemeinde kann Unternehmen und Einrichtungen in der Rechtsform einer Anstalt des öffentlichen Rechts errichten oder bestehende Regie- und Eigenbetriebe sowie eigenbetriebsähnliche Einrichtungen im Wege der Gesamtrechtsnachfolge in rechtsfähige Anstalten des öffentlichen Rechts umwandeln. § 108 Absatz 1 Satz 1 Nr. 1 und Nr. 2 gilt entsprechend.

(2) Die Gemeinde regelt die Rechtsverhältnisse der Anstalt durch eine Satzung. Die Satzung muss Bestimmungen über den Namen und die Aufgaben der Anstalt, die Zahl der Mitglieder des Vorstands und des Verwaltungsrates, die Höhe des Stammkapitals, die Wirtschaftsführung, die Vermögensverwaltung und die Rechnungslegung enthalten.

(3) Die Gemeinde kann der Anstalt einzelne oder alle mit einem bestimmten Zweck zusammenhängende Aufgaben ganz oder teilweise übertragen. Sie kann zugunsten der Anstalt unter der Voraussetzung des § 9 durch Satzung einen Anschluss- und Benutzungszwang vorschreiben und

der Anstalt das Recht einräumen, an ihrer Stelle Satzungen für das übertragene Aufgabengebiet zu erlassen; § 7 gilt entsprechend.

(4) Die Anstalt kann nach Maßgabe der Satzung andere Unternehmen oder Einrichtungen gründen oder sich an solchen beteiligen oder eine bestehende Beteiligung erhöhen, wenn das dem Anstaltszweck dient. Für die Gründung von und die Beteiligung an anderen Unternehmen und Einrichtungen in einer Rechtsform des privaten Rechts sowie deren Veräußerung und andere Rechtsgeschäfte im Sinne des § 111 gelten die §§ 108 bis 113 entsprechend. Für die in Satz 2 genannten Gründungen und Beteiligungen muss ein besonders wichtiges Interesse vorliegen.

(5) Die Gemeinde haftet für die Verbindlichkeiten der Anstalt unbeschränkt, soweit nicht Befriedigung aus deren Vermögen zu erlangen ist (Gewährträgerschaft). Rechtsgeschäfte im Sinne des § 87 dürfen von der Anstalt nicht getätigt werden.

(6) Die Anstalt wird von einem Vorstand in eigener Verantwortung geleitet, soweit nicht gesetzlich oder durch die Satzung der Gemeinde etwas anderes bestimmt ist. Der Vorstand vertritt die Anstalt gerichtlich und außergerichtlich.

(7) Die Geschäftsführung des Vorstands wird von einem Verwaltungsrat überwacht. Der Verwaltungsrat bestellt den Vorstand auf höchstens 5 Jahre; eine erneute Bestellung ist zulässig. Er entscheidet außerdem über

1. den Erlass von Satzungen gemäß Absatz 3 Satz 2,
2. die Beteiligung oder Erhöhung einer Beteiligung der Anstalt an anderen Unternehmen oder Einrichtungen sowie deren Gründung,
3. die Feststellung des Wirtschaftsplans und des Jahresabschlusses,
4. die Festsetzung allgemein geltender Tarife und Entgelte für die Leistungsnehmer,
5. die Bestellung des Abschlussprüfers,
6. die Ergebnisverwendung,
7. Rechtsgeschäfte der Anstalt im Sinne des § 111.

Im Fall der Nummer 1 unterliegt der Verwaltungsrat den Weisungen des Rates und berät und beschließt in öffentlicher Sitzung. In den Fällen der Nummern 2 und 7 bedarf es der vorherigen Entscheidung des Rates. Dem Verwaltungsrat obliegt außerdem die Entscheidung in den durch die Satzung der Gemeinde bestimmten Angelegenheiten der Anstalt. In der Satzung kann ferner vorgesehen werden, dass bei Entscheidungen der Organe der Anstalt von grundsätzlicher Bedeutung die Zustimmung des Rates erforderlich ist.

(8) Der Verwaltungsrat besteht aus dem vorsitzenden Mitglied und den übrigen Mitgliedern. Den Vorsitz führt der Bürgermeister. Soweit Beigeordnete mit eigenem Geschäftsbereich bestellt sind, führt derjenige Beigeordnete den Vorsitz, zu dessen Geschäftsbereich die der Anstalt übertragenen Aufgaben gehören. Sind die übertragenen Aufgaben mehreren Geschäftsbereichen zuzuordnen, so entscheidet der Bürgermeister über den Vorsitz. Die übrigen Mitglieder des Verwaltungsrates werden vom Rat für die Dauer der Wahlperiode gewählt; für die Wahl gilt § 50 Absatz 4 sinngemäß. Die Amtszeit von Mitgliedern des Verwaltungsrats endet mit dem Ende der Wahlperiode oder bei Mitgliedern des Verwaltungsrats, die dem Rat angehören, mit dem vorzeitigen Ausscheiden aus dem Rat. Die Mitglieder des Rats üben ihr Amt bis zum Amtsantritt der neuen Mitglieder weiter aus. Mitglieder des Verwaltungsrats können nicht sein:

1. Bedienstete der Anstalt,
2. leitende Bedienstete von juristischen Personen oder sonstigen Organisationen des öffentlichen oder privaten Rechts, an denen die Anstalt mit mehr als 50 v.H. beteiligt ist; eine Beteiligung am Stimmrecht genügt,
3. Bedienstete der Aufsichtsbehörde, die unmittelbar mit Aufgaben der Aufsicht über die Anstalt befasst sind.

(9) Die Anstalt hat das Recht, Dienstherr von Beamten zu sein, wenn sie auf Grund einer Aufgabenübertragung nach Absatz 3 hoheitliche Befugnisse ausübt. Wird die Anstalt aufgelöst oder umgebildet, so gilt für die Rechtsstellung der Beamten und der Versorgungsempfänger Kapitel II Abschnitt III des Beamtenrechtsrahmengesetzes.

(10) Der Jahresabschluss ist in entsprechender Anwendung der Vorschriften des Dritten Buches des Handelsgesetzbuches für Kapitalgesellschaften aufzustellen und zu prüfen, soweit nicht weitergehende oder andere gesetzliche Vorschriften oder die Satzung gelten; § 286 Absatz 4 des Handelsgesetzbuches ist nicht anzuwenden.

(11) § 14 Absatz 1, § 31, § 74, § 75 Absatz 1, § 77, § 84 sowie die Bestimmungen des 13. Teils über die staatliche Aufsicht sind auf die Anstalt sinngemäß anzuwenden.

## **§ 115 Anzeige**

(1) Entscheidungen der Gemeinde über

- a) die Gründung oder wesentliche Erweiterung einer Gesellschaft oder eine wesentliche Änderung des Gesellschaftszwecks oder sonstiger wesentlicher Änderungen des Gesellschaftsvertrages,
  - b) die Beteiligung an einer Gesellschaft oder die Änderung der Beteiligung an einer Gesellschaft,
  - c) die gänzliche oder teilweise Veräußerung einer Gesellschaft oder der Beteiligung an einer Gesellschaft,
  - d) die Errichtung, die Übernahme oder die wesentliche Erweiterung eines Unternehmens, die Änderung der bisherigen Rechtsform oder eine wesentliche Änderung des Zwecks,
  - e) den Abschluss von Rechtsgeschäften, die ihrer Art nach geeignet sind, den Einfluss der Gemeinde auf das Unternehmen oder die Einrichtung zu mindern oder zu beseitigen oder die Ausübung von Rechten aus einer Beteiligung zu beschränken,
  - f) die Führung von Einrichtungen entsprechend den Vorschriften über die Eigenbetriebe,
  - g) den Erwerb eines Geschäftsanteils an einer eingetragenen Genossenschaft,
  - h) die Errichtung, wesentliche Erweiterung oder Auflösung einer rechtsfähigen Anstalt des öffentlichen Rechts gemäß § 114 a, die Beteiligung oder Erhöhung einer Beteiligung der Anstalt an anderen Unternehmen oder Einrichtungen oder deren Gründung sowie Rechtsgeschäfte der Anstalt im Sinne des § 111
- sind der Aufsichtsbehörde unverzüglich, spätestens sechs Wochen vor Beginn des Vollzugs, anzuzeigen. Aus der Anzeige muss zu ersehen sein, ob die gesetzlichen Voraussetzungen erfüllt sind. Die Aufsichtsbehörde kann im Einzelfall aus besonderem Grund die Frist verkürzen, verlängern oder ergänzende Unterlagen verlangen.

(2) Für die Entscheidung über die mittelbare Beteiligung an einer Gesellschaft gilt Entsprechendes, wenn ein Beschluss des Rates nach § 108 Absatz 5 oder § 111 Absatz 2 zu fassen ist.

## 12. Teil Gesamtabschluss

### § 116 Gesamtabschluss

(1) Die Gemeinde hat in jedem Haushaltsjahr für den Abschlussstichtag 31. Dezember einen Gesamtabschluss aufzustellen. § 95 Absatz 1 gilt entsprechend.

(2) Der Gesamtabschluss besteht aus

1. der Gesamtergebnisrechnung,
2. der Gesamtbilanz,
3. dem Gesamtanhang,
4. der Kapitalflussrechnung und
5. dem Eigenkapitalspiegel.

Darüber hinaus hat die Gemeinde einen Gesamtlagebericht aufzustellen.

(3) Zum Zwecke der Aufstellung des Gesamtabschlusses sind die Jahresabschlüsse aller verselbstständigten Aufgabenbereiche in öffentlich-rechtlicher oder privatrechtlicher Form mit dem Jahresabschluss der Gemeinde zu konsolidieren, sofern im Gesetz oder durch Rechtsverordnung nicht anderes bestimmt ist. Für mittelbare Beteiligungen gilt § 290 Absatz 3 des Handelsgesetzbuches entsprechend.

(4) Auf den Gesamtabschluss sind, soweit seine Eigenart keine Abweichung bedingt oder im Gesetz oder durch Rechtsverordnung nichts anderes bestimmt ist, die Vorschriften über den gemeindlichen Jahresabschluss entsprechend anzuwenden.

(5) Hat sich die Zusammensetzung der in den Gesamtabschluss einbezogenen verselbstständigten Aufgabenbereiche gemäß Absatz 3 im Laufe des Haushaltsjahres wesentlich geändert, so sind in den Gesamtabschluss Angaben aufzunehmen, die es ermöglichen, die aufeinanderfolgenden Gesamtabschlüsse sinnvoll zu vergleichen.

(6) Die in den Gesamtabschluss einzubeziehenden verselbstständigten Aufgabenbereiche nach Absatz 3 haben der Gemeinde ihre Jahresabschlüsse einschließlich etwaig erstellter Lageberichte, und wenn eine Abschlussprüfung stattgefunden hat, die Prüfungsberichte sowie, wenn ein Zwischenabschluss aufzustellen ist, einen auf den Stichtag des Gesamtabschlusses aufgestellten Abschluss unverzüglich einzureichen. Die Gemeinde kann von jedem verselbstständigten Aufgabenbereich nach Absatz 3 alle Aufklärungen und Nachweise verlangen, welche die Aufstellung des Gesamtabschlusses und des Gesamtlageberichtes erfordert.

(7) Der Gesamtabschluss und der Gesamtlagebericht sind innerhalb der ersten neun Monate nach dem Abschlussstichtag aufzustellen, § 95 Absatz 5 findet für deren Aufstellung entsprechende Anwendung.

(8) Für die Prüfung des Gesamtabschlusses und des Gesamtlageberichtes gilt § 59 Absatz 3 entsprechend. Der Rat bestätigt den geprüften Gesamtabschluss durch Beschluss; § 96 Absatz 1 Sätze 1, 3 und 6 und Absatz 2 finden entsprechende Anwendung.

### § 116a Größenabhängige Befreiungen

(1) Eine Gemeinde ist von der Pflicht, einen Gesamtabschluss und einen Gesamtlagebericht aufzustellen, befreit, wenn am Abschlussstichtag ihres Jahresabschlusses und am vorhergehenden Abschlussstichtag jeweils mindestens zwei der nachstehenden Merkmale zutreffen:

1. die Bilanzsummen in den Bilanzen der Gemeinde und der einzubeziehenden verselbstständigten Aufgabenbereiche nach § 116 Absatz 3 übersteigen insgesamt nicht mehr als 1 500 000 000 Euro,

2. die der Gemeinde zuzurechnenden Erträge aller vollkonsolidierungspflichtigen verselbstständigten Aufgabenbereiche nach § 116 Absatz 3 machen insgesamt weniger als 50 Prozent der Bilanzsumme der Gemeinde aus,

3. die der Gemeinde zuzurechnenden Bilanzsummen aller vollkonsolidierungspflichtigen verselbstständigten Aufgabenbereiche nach § 116 Absatz 3 machen insgesamt weniger als 50 Prozent der Bilanzsumme der Gemeinde aus.

(2) Über das Vorliegen der Voraussetzungen für die Befreiung von der Pflicht zur Aufstellung eines Gesamtabschlusses entscheidet der Rat für jedes Haushaltsjahr bis zum 30. September des auf das Haushaltsjahr folgenden Jahres. Das Vorliegen der Voraussetzungen nach Absatz 1 ist gegenüber dem Rat anhand geeigneter Unterlagen nachzuweisen. Die Entscheidung des Rates ist der Aufsichtsbehörde jährlich mit der Anzeige des durch den Rat festgestellten Jahresabschlusses der Gemeinde vorzulegen.

(3) Sofern eine Gemeinde von der größenabhängigen Befreiung im Zusammenhang mit der Erstellung eines Gesamtabschlusses Gebrauch macht, ist ein Beteiligungsbericht gemäß § 117 zu erstellen.“

### § 116b Verzicht auf die Einbeziehung

In den Gesamtabschluss und den Gesamtlagebericht müssen verselbstständigte Aufgabenbereiche nach § 116 Absatz 3 nicht einbezogen werden, wenn sie für die Verpflichtung, ein den tatsächlichen Verhältnissen entsprechendes Bild der Vermögens-, Finanz- und Ertragslage der Gemeinde zu vermitteln, von untergeordneter Bedeutung sind. Die Anwendung des Satzes 1 ist im Gesamtanhang anzugeben und zu begründen. Aufgabenträger mit dem Zweck der unmittelbaren oder mittelbaren Trägerschaft an Sparkassen sind nicht im Gesamtabschluss zu konsolidieren.

### § 117 Beteiligungsbericht

(1) In den Fällen, in denen eine Gemeinde von der Aufstellung eines Gesamtabschlusses unter den Voraussetzungen des § 116a befreit ist, ist in dem Jahr ein Beteiligungsbericht zu erstellen. Für die Erstellung des Beteiligungsberichtes gilt § 116 Absatz 6 Satz 2 entsprechend. Über den Beteiligungsbericht ist ein gesonderter Beschluss des Rates in öffentlicher Sitzung herbeizuführen.

(2) Der Beteiligungsbericht hat folgende Informationen zu sämtlichen verselbstständigten Aufgabenbereichen in öffentlich-rechtlicher und privatrechtlicher Form zu enthalten, sofern in diesem Gesetz oder in einer Rechtsverordnung nichts anderes bestimmt wird:

1. die Beteiligungsverhältnisse,
2. die Jahresergebnisse der verselbstständigten Aufgabenbereiche,
3. eine Übersicht über den Stand der Verbindlichkeiten und die Entwicklung des Eigenkapitals jedes verselbstständigten Aufgabenbereiches sowie
4. eine Darstellung der wesentlichen Finanz- und Leistungsbeziehungen der Beteiligungen untereinander und mit der Gemeinde.

### Anlage 3: Auszug aus dem Haushaltsgrundsätzegesetz

(Stand: 14.08.2017)<sup>10</sup>

#### § 53

##### Rechte gegenüber privatrechtlichen Unternehmen

(1) Gehört einer Gebietskörperschaft die Mehrheit der Anteile eines Unternehmens in einer Rechtsform des privaten Rechts oder gehört ihr mindestens der vierte Teil der Anteile und steht ihr zusammen mit anderen Gebietskörperschaften die Mehrheit der Anteile zu, so kann sie verlangen, dass das Unternehmen

1. im Rahmen der Abschlussprüfung auch die Ordnungsmäßigkeit der Geschäftsführung prüfen lässt;
2. die Abschlussprüfer beauftragt, in ihrem Bericht auch darzustellen
  - a) die Entwicklung der Vermögens- und Ertragslage sowie die Liquidität und Rentabilität der Gesellschaft,
  - b) verlustbringende Geschäfte und die Ursachen der Verluste, wenn diese Geschäfte und die Ursachen für die Vermögens- und Ertragslage von Bedeutung waren,
  - c) die Ursachen eines in der Gewinn- und Verlustrechnung ausgewiesenen Jahresfehlbetrages;
3. ihr den Prüfungsbericht der Abschlussprüfer und, wenn das Unternehmen einen Konzernabschluss aufzustellen hat, auch den Prüfungsbericht der Konzernabschlussprüfer unverzüglich nach Eingang übersendet.

(2) Für die Anwendung des Absatzes 1 rechnen als Anteile der Gebietskörperschaften auch Anteile, die einem Sondervermögen der Gebietskörperschaft gehören. Als Anteile der Gebietskörperschaft gelten ferner Anteile, die Unternehmen gehören, bei denen die Rechte aus Absatz 1 der Gebietskörperschaft zustehen.

#### § 54

##### Unterrichtung der Rechnungsprüfungsbehörde

(1) In den Fällen des § 53 kann in der Satzung (im Gesellschaftsvertrag) mit Dreiviertelmehrheit des vertretenen Kapitals bestimmt werden, dass sich die Rechnungsprüfungsbehörde der Gebietskörperschaft zur Klärung von Fragen, die bei der Prüfung nach § 44 auftreten, unmittelbar unterrichten und zu diesem Zweck den Betrieb, die Bücher und die Schriften des Unternehmens einsehen kann.

(2) Ein vor dem Inkrafttreten dieses Gesetzes begründetes Recht der Rechnungsprüfungsbehörde auf unmittelbare Unterrichtung bleibt unberührt.

<sup>10</sup> <https://www.gesetze-im-internet.de/hgrg>

**Anlage 4: Abkürzungsverzeichnis**

Abs.	Absatz
AG	Aktiengesellschaft
AöR	Anstalt des öffentlichen Rechts
AV	Anlagevermögen
BgA	Betrieb gewerblicher Art
BilRUG	Bilanzrichtlinie-Umsetzungsgesetz
BKZ	Betriebskostenzuschüsse
EBIT	Earnings Before Interest and Taxes, d.h. Gewinn vor Zinsen und Steuern
eG	eingetragene Genossenschaft
EigVO	Eigenbetriebsverordnung
ff.	(nach-) folgende
FTE	Full time equivalent = Vollzeitäquivalent i.S. Vollzeitstellen (VZÄ)
GmbH	Gesellschaft mit beschränkter Haftung
GO NRW	Gemeindeordnung für das Land Nordrhein-Westfalen
i.H.v.	in Höhe von
i.S.	im Sinne
KG	Kommanditgesellschaft
KMU	Kleine und mittlere Unternehmen
kurzfr.	kurzfristig
MMK	Managementkontrakt
n.a.	nicht anwendbar
NKF	Neues Kommunales Finanzmanagement
OHG	offene Handelsgesellschaft
ÖrV	Öffentlich-rechtlicher Vereinbarung
OZG	Onlinezugangsgesetz
sog.	sogenannte
SPNV	Schienenpersonennahverkehr
s.u.	siehe unten
VJ	Vorjahr
VZÄ	Vollzeitäquivalent
WEG	Wohnungseigentümergeinschaft

**Notizen**

